



# **EXPORTAÇÃO DE CAFÉ PELO PORTO DE VITÓRIA**

**RELATÓRIO MENSAL  
ABRIL – 2005**



Vitória, 09 de maio de 2005

Prezado Associado,

Temos a satisfação de passar às mãos de V.S.<sup>a</sup> o RELATÓRIO MENSAL contendo resumos e demonstrativos das exportações de café pelo Porto de Vitória, no mês de ABRIL de 2005, o acumulado do ano e outras informações conforme índice constante de fls. 2.

Atenciosamente,

Otacílio José Coser Filho  
Presidente



**RELATÓRIO MENSAL**  
**EXPORTAÇÃO DE CAFÉ PELO PORTO DE VITÓRIA**  
**ABRIL – 2005**

<b>1. VOLUMES POR EXPORTADOR NO MÊS</b> Por espécie e industrializado e ranking no mês	<b>Pág. 03</b>
<b>2. VOLUMES POR EXPORTADOR NO MÊS E ACUMULADO NO ANO</b> Por espécie e industrializado e ranking no ano	<b>Pág. 04</b>
<b>3. VOLUMES EXPORTADOS POR MÊS, ACUMULADO NO ANO E GRÁFICO DAS EXPORTAÇÕES NO ANO</b> Por espécie e industrializado	<b>Pág. 05</b>
<b>4. VOLUMES EXPORTADOS NO PERÍODO DE 2003 A 2005</b> Mensal, por espécie e industrializado	<b>Pág. 06</b>
<b>5. RECEITA CAMBIAL NO PERÍODO DE 2003 A 2005</b> Em US Dólares, mensal, por espécie e industrializado	<b>Pág. 07</b>
<b>6. PREÇOS MÉDIOS DAS EXPORTAÇÕES DE CAFÉ NO PERÍODO DE 2003 A 2005</b> Em US Dólares/Saca, mensal, por espécie e industrializado	<b>Pág. 08</b>
<b>7. EXPORTAÇÃO POR PAÍS DE DESTINO</b> Por espécie e industrializado, no mês e acumulado no ano	<b>Pág. 09</b>
<b>8. EMBARQUES POR NAVIO</b> Por espécie e industrializado, no mês e acumulado no ano	<b>Pág.10</b>

**OBS.: ESPÉCIE** = Arábica e Conilon

**INDUSTRIALIZADO** = Solúvel e Torrado

**\* Volumes apurados com base na data da Autoridade Aduaneira.**

**Exportação de Café pelo Porto de Vitória - Abril/2005  
Por Exportador no Mês**

EXPORTADORES	SACAS DE 60 Kg.				Soma SACAS	Ranking REPRES. %
	CONILON	ARÁBICA	SOLÚVEL	TORRADO		
01 UNICAFE CIA COMERCIO EXTERIOR	1.508	45.465			46.973	18,42
02 CUSTODIO FORZZA COM.EXP. LTDA	11.351	22.042			33.393	13,10
03 MC.KINLAY S/A		23.898			23.898	9,37
04 NICCHIO SOBRINHO CAFE S.A.	1.658	20.846			22.504	8,83
05 PERIM CAFE LTDA		15.100			15.100	5,92
06 AGRO FOOD IMP.E EXP.LTDA	880	11.140			12.020	4,71
07 EXPORTADORA DE CAFÉ GUAXUPÉ LTDA		11.210			11.210	4,40
08 MARCELLINO MARTINS & E.JOHNSTON EXPORT		8.740			8.740	3,43
09 REALCAFE SOLUVEL DO BRASIL S/A			8.682		8.682	3,40
10 MARCA CAFE COM.EXPORTACAO		8.320			8.320	3,26
11 NICCHIO CAFÉ S/A EXPORTAÇÃO E IMPORTAÇÃO	646	5.928			6.574	2,58
12 GIUCAFE EXPORTAÇÃO E IMPORTAÇÃO LTDA	2.914	2.560			5.474	2,15
13 SAB TRADING COMERCIAL		5.440			5.440	2,13
14 DADALTO CAFE LTDA EXPORT.		4.800			4.800	1,88
15 STOCKLER COMERCIAL E EXPORTADORA LTDA		4.800			4.800	1,88
16 ESTEVE S/A		4.160			4.160	1,63
17 CAFENORTE S/A IMP. EXPORTa.		2.880			2.880	1,13
18 TRISTÃO CIA. COMÉRCIO EXTERIOR	1.760				1.760	0,69
19 SIMEX - SIQUEIRA IMP. EXP. S/A		1.280			1.280	0,50
<b>20 OUTROS ASSOCIADOS</b>	<b>1.280</b>	<b>9.580</b>			<b>10.860</b>	<b>4,26</b>
<b>TOTAL EMBARCADO - EXPORTADORES SÓCIOS</b>	<b>21.997</b>	<b>208.189</b>	<b>8.682</b>	<b>-</b>	<b>238.868</b>	<b>93,67</b>
<b>EXPORTADORES NÃO-SÓCIOS</b>	<b>1.080</b>	<b>14.780</b>	<b>-</b>	<b>272</b>	<b>16.132</b>	<b>6,33</b>
<b>TOTAL GERAL</b>	<b>23.077</b>	<b>222.969</b>	<b>8.682</b>	<b>272</b>	<b>255.000</b>	<b>100%</b>

09/05/2005

**Exportação de Café pelo Porto de Vitória - Abril/2005**  
**por Exportador Acumulado no Ano - Em sacas de 60 kg.**

EXPORTADORES	ABRIL				TOTAL NO PERÍODO	JANEIRO A ABRIL				TOTAL NO ANO	RANKING %
	CONILON	ARÁBICA	SOLÚVEL	TORRADO		CONILON	ARÁBICA	SOLÚVEL	TORRADO		
01 UNICAFÉ CIA. COMÉRCIO EXTERIOR	1.508	45.465			46.973	3.738	181.047			184.785	16,03
02 MARCELLINO MARTINS & E.JOHNSTON EXPORT		8.740			8.740	320	117.380			117.700	10,21
03 CUSTÓDIO FORZZA COMÉRCIO EXP. LTDA	11.351	22.042			33.393	18.183	87.885			106.068	9,20
04 REALCAFÉ SOLÚVEL DO BRASIL S/A			8.682		8.682			93.514		93.514	8,11
05 NICCHIO SOBRINHO CAFÉ S/A	1.658	20.846			22.504	4.658	65.276			69.934	6,07
06 PERIM CAFÉ LTDA		15.100			15.100		59.580			59.580	5,17
07 MARCA CAFÉ COM. EXPORTAÇÃO S/A		8.320			8.320	892	57.052			57.944	5,03
08 AGRO FOOD IMP. E EXP. LTDA	880	11.140			12.020	1.840	47.420			49.260	4,27
09 MC KINLAY S/A		23.898			23.898		48.327			48.327	4,19
10 ESTEVE S/A		4.160			4.160		45.460			45.460	3,94
11 NICCHIO CAFÉ S/A EXP. E IMP.	646	5.928			6.574	8.730	33.415			42.145	3,66
12 DADALTO CAFÉ LTDA - EXP. E IMP.		4.800			4.800		35.140			35.140	3,05
13 CAFENORTE S/A IMPORT.ª E EXPORTADORA		2.880			2.880		24.960			24.960	2,17
14 SAB TRADING COMERCIAL EXPORTADORA		5.440			5.440		21.760			21.760	1,89
15 GIUCAFÉ EXP. E IMP. LTDA	2.914	2.560			5.474	9.079	8.320			17.399	1,51
16 CEGIL EXP. E IMP. LTDA					-	10.075	4.800			14.875	1,29
17 STOCKLER COMERCIAL EXP. CAFÉ LTDA		4.800			4.800		14.720			14.720	1,28
18 EXPORTADORA DE CAFÉ GUAXUPÉ LTDA		11.210			11.210		11.210			11.210	0,97
19 GARDINGO TRADE IMPORT. E EXPORT. LTDA					-		9.920			9.920	0,86
20 BRACOF LTDA					-		5.440			5.440	0,47
21 LICAFÉ COM.IMP.EXP. DE CAFÉ LTDA					-		5.120			5.120	0,44
22 TRISTÃO CIA. COMÉRCIO EXTERIOR	1.760				1.760	3.180	860			4.040	0,35
23 SIMEX - SIQUEIRA IMP. EXP. S/A		1.280			1.280		2.880			2.880	0,25
24 RIO DOCE CAFÉ S/A IMPORT.ª E EXPORT.ª					-		2.560			2.560	0,22
25 CIA. IMPORT.ª E EXPORT.ª - COIMEX					-		640			640	0,06
26 COM. IND. BRASILEIRAS - COINBRA S/A					-		616			616	0,05
<b>27 OUTROS ASSOCIADOS</b>	<b>1.280</b>	<b>9.580</b>			<b>10.860</b>	<b>1.280</b>	<b>58.130</b>			<b>59.410</b>	<b>5,15</b>
<b>TOTAL EMBARCADO - EXPORTADORES SÓCIOS</b>	<b>21.997</b>	<b>208.189</b>	<b>8.682</b>	<b>-</b>	<b>238.868</b>	<b>61.975</b>	<b>949.918</b>	<b>93.514</b>	<b>-</b>	<b>1.105.407</b>	<b>95,91</b>
<b>EXPORTADORES NÃO-SÓCIOS</b>	<b>1.080</b>	<b>14.780</b>	<b>-</b>	<b>272</b>	<b>16.132</b>	<b>5.955</b>	<b>40.542</b>	<b>-</b>	<b>592</b>	<b>47.089</b>	<b>4,09</b>
<b>TOTAL GERAL</b>	<b>23.077</b>	<b>222.969</b>	<b>8.682</b>	<b>272</b>	<b>255.000</b>	<b>67.930</b>	<b>990.460</b>	<b>93.514</b>	<b>592</b>	<b>1.152.496</b>	<b>100%</b>

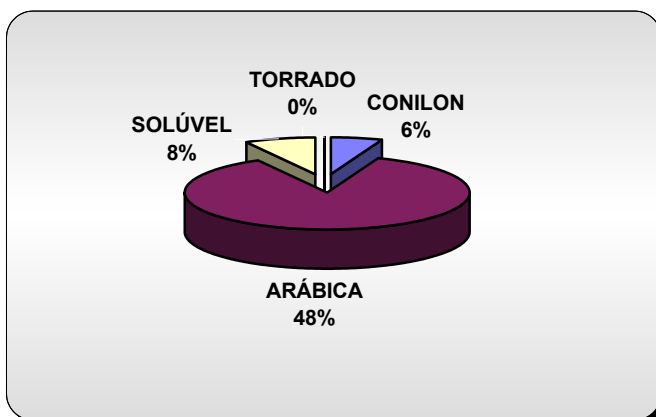
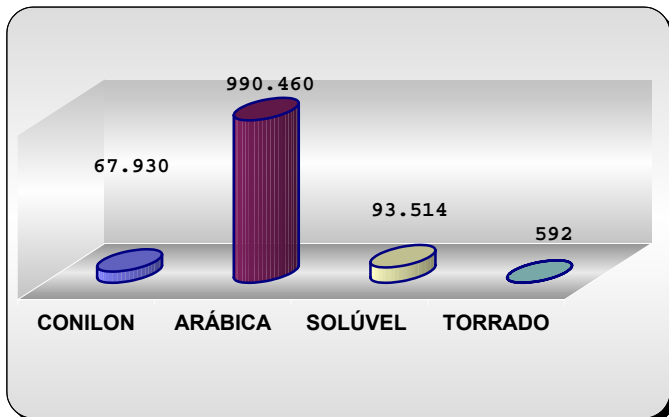
09/05/2005

**Exportação de Café pelo Porto de Vitória - 2005**  
**Volumes Mensais e Acumulado no Ano**

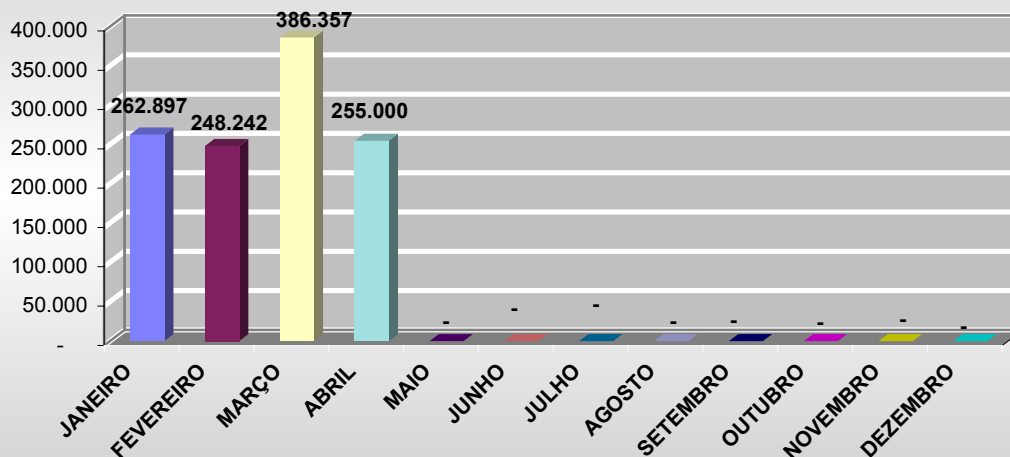
PERÍODO	SACAS DE 60 Kg.				TOTAL MENSAL
	CONILON	ARÁBICA	SOLÚVEL	TORRADO	
JANEIRO A ABRIL					
JANEIRO	4.275	227.801	30.702	119	262.897
FEVEREIRO	15.016	207.852	25.374		248.242
MARÇO	25.562	331.838	28.756	201	386.357
ABRIL	23.077	222.969	8.682	272	255.000
MAIO					-
JUNHO					-
JULHO					-
AGOSTO					-
SETEMBRO					-
OUTUBRO					-
NOVEMBRO					-
DEZEMBRO					-
<b>ACUMULADO NO PERÍODO</b>	<b>67.930</b>	<b>990.460</b>	<b>93.514</b>	<b>592</b>	<b>1.152.496</b>

09/05/2005

**Gráfico Estatístico de Exportação de Café em Sacas de 60Kg.**  
**Volume Anual**



**Comparativo Janeiro a Abril / 2005**



**Exportação de Café pelo Porto de Vitória**

**Volume Embarcado no Período: 2003 a 2005**

**Em Sacas de 60 kg**

<b>2003</b>	<b>ARÁBICA</b>	<b>CONILON</b>	<b>SOLÚVEL</b>	<b>TORRADO</b>	<b>TOTAL MENSAL</b>
JANEIRO	234.867	246.430	3.145	-	484.442
FEVEREIRO	253.003	236.410	17.089	-	506.502
MARÇO	242.432	232.223	10.846	-	485.501
ABRIL	231.991	199.365	21.989	-	453.345
MAIO	247.581	249.657	18.619	-	515.857
JUNHO	240.150	162.080	23.569	-	425.799
JULHO	241.248	161.451	21.836	-	424.535
AGOSTO	235.802	174.876	24.564	-	435.242
SETEMBRO	450.195	163.718	17.451	-	631.364
OUTUBRO	435.978	122.913	18.425	-	577.316
NOVEMBRO	313.885	92.230	34.966	-	441.081
DEZEMBRO	328.202	34.841	25.084	-	388.127
<b>ACUMULADO DO ANO</b>	<b>3.455.334</b>	<b>2.076.194</b>	<b>237.583</b>	<b>-</b>	<b>5.769.111</b>

<b>2004</b>	<b>ARÁBICA</b>	<b>CONILON</b>	<b>SOLÚVEL</b>	<b>TORRADO</b>	<b>TOTAL MENSAL</b>
JANEIRO	247.484	15.442	28.967	-	291.893
FEVEREIRO	191.378	17.542	24.558	-	233.478
MARÇO	377.011	25.459	28.616	-	431.086
ABRIL	232.889	19.296	21.840	-	274.025
MAIO	209.079	28.485	21.344	-	258.908
JUNHO	238.124	47.000	11.141	-	296.265
JULHO	248.838	59.461	30.531	-	338.830
AGOSTO	397.129	90.120	36.456	-	523.705
SETEMBRO	336.774	50.799	17.106	-	404.679
OUTUBRO	316.155	27.637	10.826	-	354.618
NOVEMBRO	350.005	25.392	25.398	-	400.795
DEZEMBRO	312.202	33.563	22.928	-	368.693
<b>ACUMULADO DO ANO</b>	<b>3.457.068</b>	<b>440.196</b>	<b>279.711</b>	<b>-</b>	<b>4.176.975</b>

<b>2005</b>	<b>ARÁBICA</b>	<b>CONILON</b>	<b>SOLÚVEL</b>	<b>TORRADO</b>	<b>TOTAL MENSAL</b>
JANEIRO	227.801	4.275	30.702	119	262.897
FEVEREIRO	207.852	15.016	25.374	-	248.242
MARÇO	331.838	25.562	28.756	201	386.357
ABRIL	222.969	23.077	8.682	272	255.000
MAIO				-	-
JUNHO				-	-
JULHO				-	-
AGOSTO				-	-
SETEMBRO				-	-
OUTUBRO				-	-
NOVEMBRO				-	-
DEZEMBRO				-	-
<b>ACUMULADO DO ANO</b>	<b>990.460</b>	<b>67.930</b>	<b>93.514</b>	<b>592</b>	<b>1.152.496</b>

09/05/2005

**Exportação de Café pelo Porto de Vitória**  
**Receita Cambial no Período: 2003 a 2005**  
**Em U\$ Dólares**

<b>2003</b>	<b>CONILLON</b>	<b>ARÁBICA</b>	<b>SOLÚVEL</b>	<b>TORRADO</b>	<b>TOTAL MENSAL</b>
JANEIRO	10.092.340,29	10.134.790,55	150.025,32	-	20.377.156,16
FEVEREIRO	10.384.948,87	11.186.207,43	914.918,19	-	22.486.074,49
MARÇO	9.992.619,24	10.787.501,01	527.562,29	-	21.307.682,54
ABRIL	7.940.081,69	9.977.320,12	1.066.302,47	-	18.983.704,28
MAIO	10.042.308,98	11.132.647,33	946.601,20	-	22.121.557,51
JUNHO	6.179.725,15	11.101.803,62	1.184.304,07	-	18.465.832,84
JULHO	6.172.720,55	11.048.921,10	1.062.042,61	-	18.283.684,26
AGOSTO	6.975.491,93	11.409.501,04	1.194.258,55	-	19.579.251,52
SETEMBRO	7.234.241,20	24.540.693,48	927.117,72	-	32.702.052,40
OUTUBRO	5.447.371,80	24.762.953,96	1.015.895,12	-	31.226.220,88
NOVEMBRO	4.292.587,71	17.923.626,81	1.948.910,89	-	24.165.125,41
DEZEMBRO	1.712.769,45	19.471.402,93	1.429.974,38	-	22.614.146,76
<b>TOTAL DO ANO</b>	<b>86.467.206,86</b>	<b>173.477.369,38</b>	<b>12.367.912,81</b>	<b>-</b>	<b>272.312.489,05</b>

<b>2004</b>	<b>CONILLON</b>	<b>ARÁBICA</b>	<b>SOLÚVEL</b>	<b>TORRADO</b>	<b>TOTAL MENSAL</b>
JANEIRO	771.957,00	15.052.424,29	1.621.974,00	-	17.446.355,29
FEVEREIRO	932.351,16	12.886.906,78	1.482.301,00	-	15.301.558,94
MARÇO	1.363.442,67	27.097.268,05	1.800.292,00	-	30.261.002,72
ABRIL	962.114,29	17.108.968,69	1.220.554,00	-	19.291.636,98
MAIO	1.393.254,00	15.058.893,30	1.247.661,95	-	17.699.809,25
JUNHO	2.282.091,00	17.194.681,00	818.293,00	-	20.295.065,00
JULHO	2.804.228,00	18.079.980,47	2.127.367,00	-	23.011.575,47
AGOSTO	3.869.614,00	26.193.243,20	2.672.196,00	-	32.735.053,20
SETEMBRO	2.314.631,00	21.873.091,27	1.214.860,00	-	25.402.582,27
OUTUBRO	1.384.918,00	21.334.494,56	629.689,00	-	23.349.101,56
NOVEMBRO	1.326.404,10	23.813.761,38	1.351.910,00	-	26.492.075,48
DEZEMBRO	1.819.927,00	22.580.957,51	1.306.296,00	-	25.707.180,51
<b>TOTAL DO ANO</b>	<b>21.224.932,22</b>	<b>238.274.670,50</b>	<b>17.493.393,95</b>	<b>-</b>	<b>276.992.996,67</b>

<b>2005</b>	<b>CONILLON</b>	<b>ARÁBICA</b>	<b>SOLÚVEL</b>	<b>TORRADO</b>	<b>TOTAL MENSAL</b>
JANEIRO	269.154,00	17.154.570,92	1.820.917,00	13.395,00	19.258.036,92
FEVEREIRO	973.586,00	16.715.605,37	1.447.492,00	-	19.136.683,37
MARÇO	1.705.263,00	29.831.431,84	1.697.754,00	26.236,00	33.260.684,84
ABRIL	1.561.953,00	19.910.261,84	438.726,00	36.631,00	21.947.571,84
MAIO				-	-
JUNHO				-	-
JULHO				-	-
AGOSTO				-	-
SETEMBRO				-	-
OUTUBRO				-	-
NOVEMBRO				-	-
DEZEMBRO				-	-
<b>TOTAL DO ANO</b>	<b>4.509.956,00</b>	<b>83.611.869,97</b>	<b>5.404.889,00</b>	<b>76.262,00</b>	<b>93.602.976,97</b>

09/05/2005



**Exportação de Café Pelo Porto de Vitória**  
**Preços Médios em US Dólares por Saca de 60kg.**

**Período: 2003 a 2005**

<b>2003</b>	<b>CONILON</b>	<b>ARÁBICA</b>	<b>SOLÚVEL</b>	<b>TORRADO</b>
JANEIRO	40,95	43,15	47,70	-
FEVEREIRO	43,93	44,21	53,54	-
MARÇO	43,03	44,50	48,64	-
ABRIL	39,83	43,01	48,49	-
MAIO	40,22	44,97	50,84	-
JUNHO	38,13	46,23	50,25	-
JULHO	38,23	45,80	48,64	-
AGOSTO	39,89	48,39	48,62	-
SETEMBRO	44,19	54,51	53,13	-
OUTUBRO	44,32	56,80	55,14	-
NOVEMBRO	46,54	57,10	55,74	-
DEZEMBRO	49,16	59,33	57,01	-
<b>MÉDIA ANUAL</b>	<b>42,37</b>	<b>49,00</b>	<b>51,48</b>	<b>-</b>

<b>2004</b>	<b>CONILON</b>	<b>ARÁBICA</b>	<b>SOLÚVEL</b>	<b>TORRADO</b>
JANEIRO	49,99	60,82	55,99	-
FEVEREIRO	53,15	67,34	60,36	-
MARÇO	53,55	71,87	62,91	-
ABRIL	49,86	73,46	55,89	-
MAIO	48,91	72,02	58,45	-
JUNHO	48,56	72,21	73,45	-
JULHO	47,16	72,66	69,68	-
AGOSTO	42,94	65,96	73,30	-
SETEMBRO	45,56	64,95	71,02	-
OUTUBRO	50,11	67,48	58,16	-
NOVEMBRO	52,24	68,04	53,23	-
DEZEMBRO	54,22	72,33	56,97	-
<b>MÉDIA ANUAL</b>	<b>49,69</b>	<b>69,10</b>	<b>62,45</b>	<b>-</b>

<b>2005</b>	<b>CONILON</b>	<b>ARÁBICA</b>	<b>SOLÚVEL</b>	<b>TORRADO</b>
JANEIRO	62,96	75,31	59,31	112,56
FEVEREIRO	64,84	80,42	57,05	
MARÇO	66,71	89,90	59,04	130,53
ABRIL	67,68	89,30	50,53	134,67
MAIO				
JUNHO				
JULHO				
AGOSTO				
SETEMBRO				
OUTUBRO				
NOVEMBRO				
DEZEMBRO				
<b>MÉDIA ANUAL</b>	<b>65,55</b>	<b>83,73</b>	<b>56,48</b>	<b>125,92</b>

09/05/2005

**Exportação de Café pelo Porto de Vitória - Abril/2005**  
**por País de Destino Acumulado no Ano - Em sacas de 60 Kg.**

PAÍSES	ABRIL				TOTAL NO PERÍODO	JANEIRO A ABRIL				TOTAL NO ANO	RANKING %
	CONILON	ARÁBICA	SOLÚVEL	TORRADO		CONILON	ARÁBICA	SOLÚVEL	TORRADO		
01 ESLOVENIA	320	34.880			35.200	320	267.200			267.520	23,21
02 ESTADOS UNIDOS	320	42.450			42.770	320	138.295	36.304		174.919	15,18
03 GRÉCIA	1.280	37.880			39.160	1.280	140.400	283		141.963	12,32
04 ARGENTINA	17.948	17.719			35.667	36.826	61.321	511		98.658	8,56
05 LIBANO	325	20.615			20.940	4.165	89.400			93.565	8,12
06 SIRIA		11.520			11.520		64.960			64.960	5,64
07 TURQUIA		13.455			13.455		56.055	2.620		58.675	5,09
08 ESPANHA	320	13.500			13.820	320	36.180			36.500	3,17
09 ALEMANHA		1.900	1.966	272	4.138		7.796	24.490	592	32.878	2,85
10 JORDANIA		960			960		23.360			23.360	2,03
11 MEXICO					-	20.475	640			21.115	1,83
12 TUNISIA		6.660			6.660		18.320			18.320	1,59
13 EMIR. ÁRABES UNIDOS		4.815			4.815		14.375			14.375	1,25
14 CINGAPURA			3.302		3.302			10.188		10.188	0,88
15 ITALIA		1.390			1.390	640	4.590	4.452		9.682	0,84
16 MALASIA			1.981		1.981			9.229		9.229	0,80
17 BELGICA-LUXEMBURGO	360	1.710			2.070	360	7.967			8.327	0,72
18 ARÁBIA SAUDITA		3.300			3.300		8.100			8.100	0,70
19 EGITO		640			640		7.040			7.040	0,61
20 CHIPRE		1.280			1.280		6.720			6.720	0,58
21 ISRAEL		1.280			1.280		6.340	185		6.525	0,57
22 FRANÇA	360	2.240			2.600	360	6.080			6.440	0,56
23 URUGUAI	170	1.115			1.285	550	4.481			5.031	0,44
24 REINO UNIDO(Inglaterra)		320	283		603		3.880	283		4.163	0,36
25 INDONÉSIA			1.150		1.150			4.026		4.026	0,35
26 ARGELIA					-		3.200			3.200	0,28
27 TAIWAN (REPUBL. DA CHINA)		940			940		2.480			2.480	0,22
28 IUGOSLAVIA					-		2.240			2.240	0,19
29 JAPAO	1.314				1.314	1.314	300			1.614	0,14
30 ARMAZÉM ALFANDEGADO					-		1.600			1.600	0,14
31 PORTUGAL					-		1.280			1.280	0,11
32 ROMENIA		320			320		1.280			1.280	0,11
33 LIBIA		320			320		960			960	0,08
34 KUWEIT					-		900			900	0,08
35 CHILE		800			800		800			800	0,07
36 HOLANDA (PAISES BAIXOS)	360				360	680				680	0,06
37 REPUBLICA TCHECA					-			660		660	0,06
38 AUSTRALIA					-		640			640	0,06
39 ÁFRICA DO SUL		320			320		640			640	0,06
40 MARROCOS					-	320				320	0,03
41 CANADA		320			320		320			320	0,03
42 CROACIA		320			320		320			320	0,03
43 TAILANDIA					-			283		283	0,02
<b>TOTAL GERAL</b>	<b>23.077</b>	<b>222.969</b>	<b>8.682</b>	<b>272</b>	<b>255.000</b>	<b>67.930</b>	<b>990.460</b>	<b>93.514</b>	<b>592</b>	<b>1.152.496</b>	<b>100%</b>

**Exportação de Café pelo Porto de Vitória - Abril/2005**  
**por Navio no mês e acumulado no ano (em sacas de 60 Kg.)**

NAVIOS	ABRIL				TOTAL NO PERÍODO	JANEIRO A ABRIL				TOTAL NO ANO	RANKING %
	CONILON	ARÁBICA	SOLÚVEL	TORRADO		CONILON	ARÁBICA	SOLÚVEL	TORRADO		
01 MSC ANTONIA					-	1.280	147.815	8.756		157.851	13,70
02 MSC GIANNA	1.605	92.700			94.305	1.605	144.257	5.730		151.592	13,15
03 MSC IMMA		6.840			6.840	320	127.450	2.914		130.684	11,34
04 MSC HIMALAYA		39.800	2.249		42.049		96.500	6.669		103.169	8,95
05 MSC FLORIANA					-	320	69.130	3.574		73.024	6,34
06 TRANSP. RODOVIÁRIO	13.104	13.082			26.186	28.648	36.518			65.166	5,65
07 MSC SAMANTHA	320				320	2.880	56.100	283		59.263	5,14
08 MSC MIRELLA					-	320	42.575	3.867		46.762	4,06
09 MSC GIORGIA					-		39.015	288		39.303	3,41
10 LIBRA RIO GRANDE		3.520			3.520		9.600	18.152		27.752	2,41
11 FROTAMANAUS	1.314	1.260	6.433		9.007	1.314	2.480	23.726		27.520	2,39
12 MSC VERONIQUE		11.020			11.020		23.550			23.550	2,04
13 LYKES OSPREY					-		6.840	13.614		20.454	1,77
14 MSC CHILE		8.030			8.030	4.875	15.030			19.905	1,73
15 MSC PILAR		640			640	5.525	13.510			19.035	1,65
16 INDEPENDENTE	1.760	6.870			8.630	1.760	17.705			19.465	1,69
17 MSC LAURENCE					-	10.075	7.320			17.395	1,51
18 MSC SPAIN		5.250			5.250		15.810			15.810	1,37
19 FROTABELM	1.080	5.160			6.240	1.280	14.400			15.680	1,36
20 INTREPIDO		8.080			8.080	1.320	13.200			14.520	1,26
21 TMM CHIAPAS					-		9.280	4.538		13.818	1,20
22 MAERSK VIGO		7.440			7.440	320	11.010			11.330	0,98
23 MAERSK ITAJAI		1.925			1.925		9.015			9.015	0,78
24 MAERSK VICTORIA		3.530			3.530		9.010			9.010	0,78
25 MSC NICOLE					-		8.900			8.900	0,77
26 FROTAMACAU	1.280				1.280	1.280	6.160			7.440	0,65
27 MAERSK VERA CRUZ					-		5.815			5.815	0,50
28 GRANDE AMBURGO	574	2.032			2.606	614	3.592			4.206	0,36
29 MSC KATRINA					-		3.870			3.870	0,34
30 MAERSK VENICE					-		3.840			3.840	0,33
31 REPUBLICA ARGENTINA					-	134	2.368	892	201	3.595	0,31
32 GRANDE SAN PAOLO	1.400	960		272	2.632	1.400	1.600		391	3.391	0,29
33 GRANDE BUENOS AIRES					-	170	2.550	511		3.231	0,28
34 MAERSK VALLETA					-		3.220			3.220	0,28
35 GRANDE FRANCA					-	1.400	1.600			3.000	0,26
36 MAERSK VALPARAISO		960			960		2.570			2.570	0,22
37 MAERSK ESTETRADER	320	1.950			2.270	320	1.950			2.270	0,20
38 GRANDE BRASILE		1.600			1.600	450	1.790			2.240	0,19
39 ENTREPOSTO ADUANEIRO					-		1.600			1.600	0,14
40 MAERSK VANCOUVER					-		975			975	0,08
41 HANSA COMMODORE	320	320			640	320	320			640	0,06
42 PONL MAXIMA					-		320			320	0,03
43 LEBLON					-		300			300	0,03
<b>TOTAL GERAL</b>	<b>23.077</b>	<b>222.969</b>	<b>8.682</b>	<b>272</b>	<b>255.000</b>	<b>67.930</b>	<b>990.460</b>	<b>93.514</b>	<b>592</b>	<b>1.152.496</b>	<b>100%</b>