



# EXPORTAÇÃO DE CAFÉ PELO PORTO DE VITÓRIA

RELATÓRIO MENSAL  
ABRIL – 2006



Vitória, 08 de maio de 2006

Prezado Associado,

Temos a satisfação de passar às mãos de V.S. <sup>a</sup> o RELATÓRIO MENSAL contendo resumos e demonstrativos das exportações de café pelo Porto de Vitória, no mês de ABRIL de 2006, o acumulado do ano e outras informações conforme índice constante de fls. 2.

Atenciosamente,

Otacílio José Coser Filho  
Presidente



**RELATÓRIO MENSAL**  
**EXPORTAÇÃO DE CAFÉ PELO PORTO DE VITÓRIA**  
**A B R I L – 2 0 0 6**

1. VOLUMES POR EXPORTADOR NO MÊS Por espécie e industrializado e ranking no mês	Pág. 03
2. VOLUMES POR EXPORTADOR ACUMULADO NO ANO Por espécie e industrializado e ranking no ano	Pág. 04
3. VOLUME EXPORTADO, RECEITA CAMBIAL, PREÇO MÉDIO E QTD. DE CONTAINER POR ACUMULADO NO ANO Mensal, por espécie e industrializado	Pág. 05
4. GRÁFICOS DAS EXPORTAÇÕES POR TIPO DE CAFÉ NO ANO	Pág. 06
5. VOLUME EXPORTADO, RECEITA CAMBIAL, PREÇO MÉDIO E QTD. DE CONTAINER NO PERÍODO DE 2004 A 2006 Mensal, por espécie e industrializado	Pág. 07
6. EXPORTAÇÃO POR PAÍS DE DESTINO NO MÊS Por espécie e industrializado	Pág. 11
7. EXPORTAÇÃO POR PAÍS DE DESTINO ACUMULADO NO ANO Por espécie e industrializado	Pág. 12
8. EMBARQUES POR NAVIO NO MÊS Por espécie e industrializado	Pág. 14
9. EMBARQUES POR NAVIO ACUMULADO NO ANO Por espécie e industrializado	Pág. 15

OBS.:

- RECEITA CAMBIAL – em US\$
- PREÇO MÉDIO – em US\$/Saca
  
- ESPÉCIE = Arábica e Conilon
- INDUSTRIALIZADO = Solúvel e Torrado

Volumes apurados com base na data da Autoridade Aduaneira.



## Exportação de Café pelo Porto de Vitória por Exportador x Tipo de Café

Exportadores Associados CCCV + Outros ( Não Associados )

Alfandega entre 01/04/2006 e 30/04/2006

Valores Quantitativos em Sacas de 60 kg

Exportador	Arábica	Conillon	Torrado	Solúvel	Total	%
1 UNICAFE CIA COMERCIO EXTERIOR	46.405	110	0	0	46.515	17,69
2 EISA - EMPRESA INTERAGRICOLA S/A	30.650	0	0	0	30.650	11,65
3 CUSTODIO FORZZA COM.EXP. LTDA	24.232	6.186	0	0	30.418	11,57
4 REALCAFE SOLUVEL DO BRASIL S/A	0	0	0	26.453	26.453	10,06
5 MARCELLINO MARTINS & E. JOHNSTON EXPORTADORES LTDA	19.800	320	0	0	20.120	7,65
6 OUTSPAN BRASIL IMPORTAÇÃO E EXPORTAÇÃO LTDA	16.320	0	0	0	16.320	6,20
7 NICCHIO SOBRINHO CAFE S.A.	15.744	446	0	0	16.190	6,15
8 AGRO FOOD IMP.E EXP.LTDA	12.800	0	0	0	12.800	4,86
9 NOBLE BRASIL LTDA	9.560	0	0	0	9.560	3,63
10 DADALTO CAFE LTDA EXPORT. IMPORT.	7.360	0	0	0	7.360	2,79
11 MC.KINLAY S/A	6.400	0	0	0	6.400	2,43
12 NEVES VIANNA COM., IMP., EXP. E SERVIÇOS LTDA	5.760	0	0	0	5.760	2,19
13 CAFENORTE S/A IMP. EXPORTa.	5.120	0	0	0	5.120	1,94
14 NICCHIO CAFÉ S/A EXPORTAÇÃO E IMPORTAÇÃO	4.920	0	0	0	4.920	1,87
15 MARCA CAFE COM.EXPORTACAO S/A	3.680	0	0	0	3.680	1,39
16 TRISTAO CIA. COMERCIO EXTERIOR.	2.520	880	0	0	3.400	1,29
17 PERIM CAFE LTDA	3.000	0	0	0	3.000	1,14
18 GARDINGO TRADE IMPORTAÇÃO E EXPORTAÇÃO LTDA	1.920	0	0	0	1.920	0,73
19 GIUCAFE EXPORTAÇÃO E IMPORTAÇÃO LTDA	1.280	0	0	0	1.280	0,48
20 COM.IND.BRASILEIRAS COINBRA S/A	960	0	0	0	960	0,36
21 BRACOF LTDA	640	0	0	0	640	0,24
22 OUTROS ( Associados )	2.880	0	0	0	2.880	1,09
23 OUTROS ( Não Associados )	6.380	0	0	140	6.520	2,48
<b>Total</b>	<b>228.331</b>	<b>7.942</b>	<b>0</b>	<b>26.593</b>	<b>262.866</b>	<b>100,00</b>



## Exportação de Café pelo Porto de Vitória por Exportador x Tipo de Café

Exportadores Associados CCCV + Outros ( Não Associados )

Alfandega entre 01/01/2006 e 30/04/2006

Valores Quantitativos em Sacas de 60 kg

	Exportador	Arábica	Conillon	Torrado	Solúvel	Total	%
1	UNICAFE CIA COMERCIO EXTERIOR	167.628	16.210	0	0	183.838	16,43
2	REALCAFE SOLUVEL DO BRASIL S/A	0	0	0	114.731	114.731	10,25
3	MARCELLINO MARTINS & E. JOHNSTON EXPORTADORES LTDA	107.097	960	0	0	108.057	9,65
4	CUSTODIO FORZZA COM.EXP. LTDA	88.577	12.776	0	0	101.353	9,05
5	EISA - EMPRESA INTERAGRICOLA S/A	91.060	3.122	0	0	94.182	8,41
6	OUTSPAN BRASIL IMPORTAÇÃO E EXPORTAÇÃO LTDA	73.913	0	0	0	73.913	6,60
7	NICCHIO SOBRINHO CAFE S.A.	65.976	1.406	0	0	67.382	6,02
8	AGRO FOOD IMP.E EXP.LTDA	44.080	1.280	0	0	45.360	4,05
9	NICCHIO CAFÉ S/A EXPORTAÇÃO E IMPORTAÇÃO	27.211	9.050	0	0	36.261	3,24
10	SAB TRADING COMERCIAL EXPORTADORA	26.840	0	0	0	26.840	2,39
11	TRISTAO CIA. COMERCIO EXTERIOR.	25.560	880	0	0	26.440	2,36
12	CAFENORTE S/A IMP. EXPORTa.	24.960	0	0	0	24.960	2,23
13	PERIM CAFE LTDA	24.160	0	0	0	24.160	2,15
14	MC.KINLAY S/A	20.820	0	0	0	20.820	1,86
15	CAFÉ TRÊS CORAÇÕES S.A.	17.600	0	0	0	17.600	1,57
16	MARCA CAFE COM.EXPORTACAO S/A	15.360	1.280	0	0	16.640	1,48
17	DADALTO CAFE LTDA EXPORT. IMPORT.	15.280	80	0	0	15.360	1,37
18	NEVES VIANNA COM., IMP., EXP. E SERVIÇOS LTDA	14.720	0	0	0	14.720	1,31
19	NOBLE BRASIL LTDA	14.360	300	0	0	14.660	1,31
20	GARDINGO TRADE IMPORTAÇÃO E EXPORTAÇÃO LTDA	11.520	0	0	0	11.520	1,02
21	GIUCAFE EXPORTAÇÃO E IMPORTAÇÃO LTDA	5.440	440	0	0	5.880	0,52
22	SIMEX-SIQUEIRA IMP.EXP.S/A	2.880	0	0	0	2.880	0,25
23	BRACOF LTDA	1.920	0	0	0	1.920	0,17
24	COM.IND.BRASILEIRAS COINBRA S/A	960	0	0	0	960	0,08
25	LICAFE COM.IMP.EXP. CAFE LTDA	0	892	0	0	892	0,07
26	RIO DOCE CAFE S/A IMP.EXP.	530	0	0	0	530	0,04
27	EXPORTADORA DE CAFÉ GUAXUPÉ LTDA	79	0	0	0	79	0,00
28	OUTROS ( Associados )	35.430	0	0	0	35.430	3,16
29	OUTROS ( Não Associados )	31.010	0	272	140	31.422	2,80
	<b>Total</b>	<b>954.971</b>	<b>48.676</b>	<b>272</b>	<b>114.871</b>	<b>1.118.790</b>	<b>100,00</b>



## Exportação de Café pelo Porto de Vitória

### Mensal x Tipo de Café

Alfandega entre 01/01/2006 e 30/04/2006

Valores Quantitativos em Sacas de 60 kg  
Valores Monetários em US\$

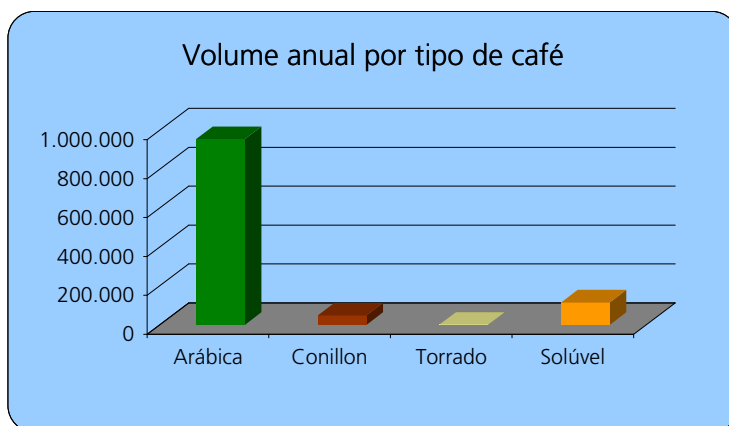
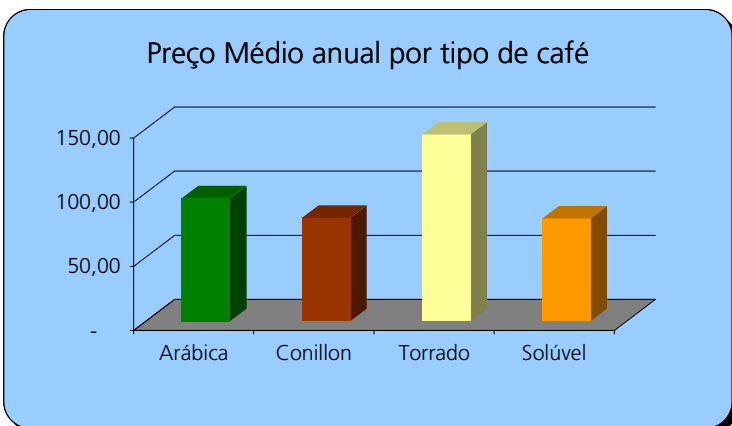
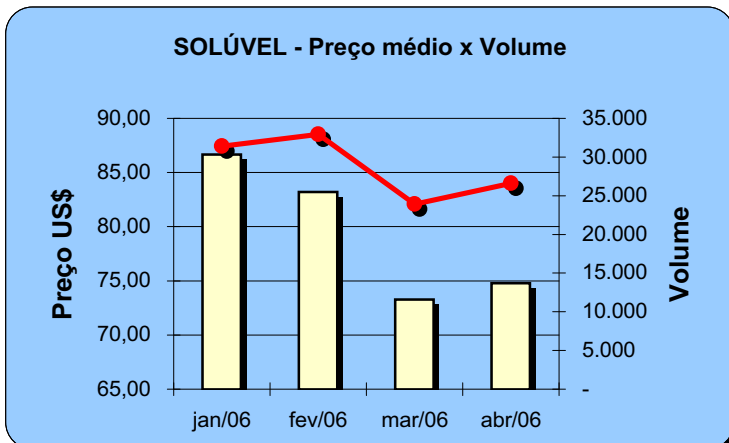
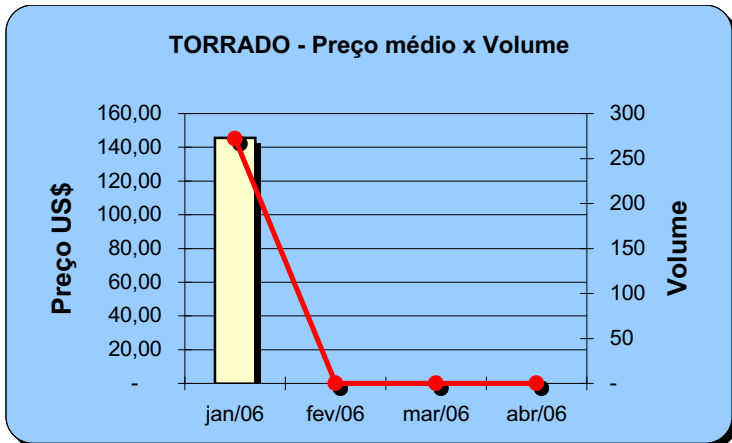
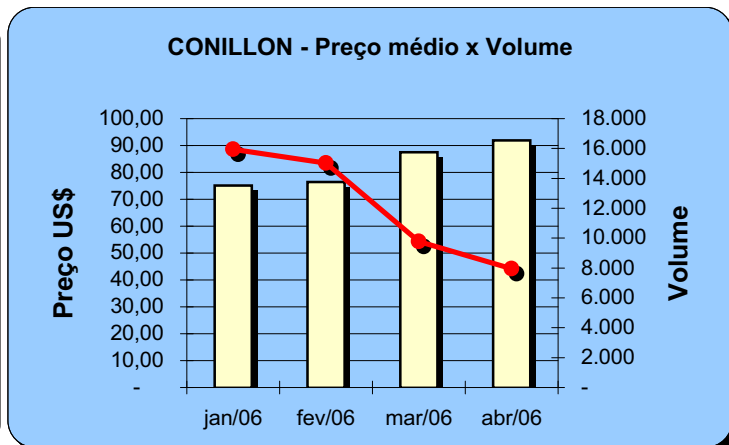
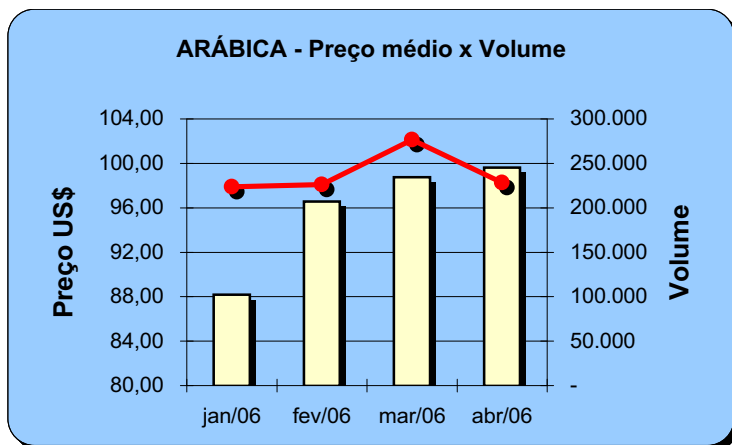
Alfandega		Arábica	Conillon	Torrado	Solúvel	Total
01/2006	Sacas	223.667	15.940	272	31.395	271.274
	Receita	19.722.554,35	1.197.237,86	39.605,30	2.721.090,44	23.680.487,95
	Preço Médio	88,17	75,10	145,60	86,67	87,29
	Qtde Container	699	50	1	98	848
02/2006	Sacas	226.325	15.024	0	32.952	274.301
	Receita	21.854.210,16	1.147.477,95	0,00	2.742.125,43	25.743.813,54
	Preço Médio	96,56	76,37	0,00	83,21	93,85
	Qtde Container	707	47	0	103	857
03/2006	Sacas	276.648	9.770	0	23.931	310.349
	Receita	27.319.259,73	854.493,01	0,00	1.753.457,25	29.927.209,99
	Preço Médio	98,75	87,46	0,00	73,27	96,43
	Qtde Container	865	31	0	75	970
04/2006	Sacas	228.331	7.942	0	26.593	262.866
	Receita	22.748.346,67	730.165,10	0,00	1.988.526,29	25.467.038,06
	Preço Médio	99,62	91,93	0,00	74,77	96,88
	Qtde Container	714	25	0	83	821
Total em 2006	Sacas	954.971	48.676	272	114.871	1.118.790
	Receita	91.644.370,91	3.929.373,92	39.605,30	9.205.199,41	104.818.549,54
	Preço Médio	95,96	80,72	145,60	80,13	93,68
	Qtde Container	2.985	153	1	359	3.496



## Exportação de Café pelo Porto de Vitória Gráficos Estatísticos - Preço Médio x Volume

Alfandega entre 01/01/2006 e 30/04/2006

Valores Quantitativos em Sacas de 60kg





# Exportação de Café pelo Porto de Vitória

## Mensal x Tipo de Café

Alfandega entre 01/01/2004 e 30/04/2006

Valores Quantitativos em Sacas de 60 kg  
Valores Monetários em US\$

Alfandega		Arábica	Conillon	Torrado	Solúvel	Total
01/2004	Sacas	249.384	15.442	0	28.967	293.793
	Receita	15.167.344,29	771.957,45	0,00	1.621.973,95	17.561.275,69
	Preço Médio	60,81	49,99	0,00	55,99	59,77
	Qtde Container	779	48	0	91	918
02/2004	Sacas	191.378	17.542	0	24.558	233.478
	Receita	12.886.906,78	932.351,16	0,00	1.482.301,41	15.301.559,35
	Preço Médio	67,33	53,14	0,00	60,35	65,53
	Qtde Container	598	55	0	77	730
03/2004	Sacas	378.611	25.459	0	28.616	432.686
	Receita	27.218.228,05	1.363.442,67	0,00	1.800.292,02	30.381.962,74
	Preço Médio	71,88	53,55	0,00	62,91	70,21
	Qtde Container	1.183	80	0	89	1.352
04/2004	Sacas	233.489	24.296	0	21.840	279.625
	Receita	17.160.164,69	1.207.114,29	0,00	1.220.554,45	19.587.833,43
	Preço Médio	73,49	49,68	0,00	55,88	70,05
	Qtde Container	730	76	0	68	874
05/2004	Sacas	209.079	28.485	0	22.820	260.384
	Receita	15.058.893,30	1.393.254,43	0,00	1.353.833,62	17.805.981,35
	Preço Médio	72,02	48,91	0,00	59,32	68,38
	Qtde Container	653	89	0	71	814
06/2004	Sacas	238.124	47.000	0	11.141	296.265
	Receita	17.194.681,00	2.282.091,27	0,00	818.293,00	20.295.065,27
	Preço Médio	72,20	48,55	0,00	73,44	68,50
	Qtde Container	744	147	0	35	926
07/2004	Sacas	249.038	59.907	0	30.531	339.476
	Receita	18.099.817,97	2.826.081,90	0,00	2.127.366,79	23.053.266,66
	Preço Médio	72,67	47,17	0,00	69,67	67,90
	Qtde Container	778	187	0	95	1.061
08/2004	Sacas	397.575	91.012	0	36.456	525.043
	Receita	26.220.226,11	3.923.562,03	0,00	2.672.195,52	32.815.983,66
	Preço Médio	65,95	43,11	0,00	73,29	62,50
	Qtde Container	1.242	284	0	114	1.641
09/2004	Sacas	337.220	50.799	0	23.913	411.932
	Receita	21.900.074,18	2.314.630,54	0,00	1.613.136,31	25.827.841,03
	Preço Médio	64,94	45,56	0,00	67,45	62,69
	Qtde Container	1.054	159	0	75	1.287
10/2004	Sacas	316.795	27.637	0	10.826	355.258
	Receita	21.384.782,12	1.384.917,68	0,00	629.689,43	23.399.389,23
	Preço Médio	67,50	50,11	0,00	58,16	65,86
	Qtde Container	990	86	0	34	1.110





## Exportação de Café pelo Porto de Vitória

### Mensal x Tipo de Café

Alfandega entre 01/01/2004 e 30/04/2006

Valores Quantitativos em Sacas de 60 kg  
Valores Monetários em US\$

11/2004	Sacas	350.005	25.392	0	25.398	400.795
	Receita	23.813.761,38	1.326.404,10	0,00	1.351.910,29	26.492.075,77
	Preço Médio	68,03	52,23	0,00	53,22	66,09
	Qtde Container	1.094	79	0	79	1.252
12/2004	Sacas	312.202	33.563	0	22.928	368.693
	Receita	22.580.957,51	1.819.926,97	0,00	1.306.295,56	25.707.180,04
	Preço Médio	72,32	54,22	0,00	56,97	69,72
	Qtde Container	976	105	0	72	1.152
Total em 2004	Sacas	3.462.900	446.534	0	287.994	4.197.428
	Receita	238.685.837,38	21.545.734,49	0,00	17.997.842,35	278.229.414,22
	Preço Médio	68,92	48,25	0,00	62,49	66,28
	Qtde Container	10.821	1.395	0	900	13.117
01/2005	Sacas	227.801	4.275	119	30.702	262.897
	Receita	17.154.570,92	269.153,50	13.394,86	1.820.917,02	19.258.036,30
	Preço Médio	75,30	62,95	112,56	59,30	73,25
	Qtde Container	712	13	1	96	822
02/2005	Sacas	207.658	15.462	0	25.374	248.494
	Receita	16.709.075,08	1.000.680,62	0,00	1.447.492,44	19.157.248,14
	Preço Médio	80,46	64,71	0,00	57,04	77,09
	Qtde Container	649	48	0	79	777
03/2005	Sacas	332.724	26.900	201	28.756	388.581
	Receita	29.898.306,75	1.790.783,57	26.236,10	1.697.753,57	33.413.079,99
	Preço Médio	89,85	66,57	130,52	59,03	85,98
	Qtde Container	1.040	84	1	90	1.214
04/2005	Sacas	234.055	26.338	272	18.517	279.182
	Receita	20.757.453,49	1.785.705,01	36.631,38	1.141.669,56	23.721.459,44
	Preço Médio	88,68	67,79	134,67	61,65	84,96
	Qtde Container	731	82	1	58	872
05/2005	Sacas	232.735	79.537	100	20.961	333.333
	Receita	20.782.506,72	5.267.026,70	19.377,96	1.564.096,79	27.633.008,17
	Preço Médio	89,29	66,22	193,77	74,61	82,89
	Qtde Container	727	249	1	66	1.042
06/2005	Sacas	203.143	143.904	0	27.853	374.900
	Receita	17.834.162,50	9.770.290,95	0,00	2.212.380,87	29.816.834,32
	Preço Médio	87,79	67,89	0,00	79,43	79,53
	Qtde Container	635	450	0	87	1.172
07/2005	Sacas	189.916	176.919	272	30.742	397.849
	Receita	16.581.024,25	12.604.312,35	39.948,48	2.505.558,94	31.730.844,02
	Preço Médio	87,30	71,24	146,86	81,50	79,75
	Qtde Container	593	553	1	96	1.243



## Exportação de Café pelo Porto de Vitória

### Mensal x Tipo de Café

Alfandega entre 01/01/2004 e 30/04/2006

Valores Quantitativos em Sacas de 60 kg  
Valores Monetários em US\$

08/2005	Sacas	266.546	160.186	230	42.643	469.605
	Receita	24.519.122,70	11.176.280,62	35.000,00	3.705.186,90	39.435.590,22
	Preço Médio	91,98	69,77	152,17	86,88	83,97
	Qtde Container	833	501	1	133	1.468
09/2005	Sacas	249.083	52.185	203	27.807	329.278
	Receita	22.163.368,40	3.428.210,13	40.556,96	2.413.469,92	28.045.605,41
	Preço Médio	88,97	65,69	199,78	86,79	85,17
	Qtde Container	778	163	1	87	1.029
10/2005	Sacas	232.196	79.124	272	32.292	343.884
	Receita	20.955.901,36	5.410.706,47	39.280,39	2.888.311,78	29.294.200,00
	Preço Médio	90,25	68,38	144,41	89,44	85,18
	Qtde Container	726	247	1	101	1.075
11/2005	Sacas	182.896	72.106	0	43.984	298.986
	Receita	16.194.384,29	5.324.651,71	0,00	3.771.970,24	25.291.006,24
	Preço Médio	88,54	73,84	0,00	85,75	84,58
	Qtde Container	572	225	0	137	934
12/2005	Sacas	273.488	4.922	198	29.112	307.720
	Receita	24.563.682,13	407.837,09	26.000,00	2.547.079,64	27.544.598,86
	Preço Médio	89,81	82,86	131,31	87,49	89,51
	Qtde Container	855	15	1	91	962
Total em 2005	Sacas	2.832.241	841.858	1.867	358.743	4.034.709
	Receita	248.113.558,59	58.235.638,72	276.426,13	27.715.887,67	334.341.511,11
	Preço Médio	87,60	69,17	148,05	77,25	82,86
	Qtde Container	8.851	2.630	9	1.121	12.610
01/2006	Sacas	223.667	15.940	272	31.395	271.274
	Receita	19.722.554,35	1.197.237,86	39.605,30	2.721.090,44	23.680.487,95
	Preço Médio	88,17	75,10	145,60	86,67	87,29
	Qtde Container	699	50	1	98	848
02/2006	Sacas	226.325	15.024	0	32.952	274.301
	Receita	21.854.210,16	1.147.477,95	0,00	2.742.125,43	25.743.813,54
	Preço Médio	96,56	76,37	0,00	83,21	93,85
	Qtde Container	707	47	0	103	857
03/2006	Sacas	276.648	9.770	0	23.931	310.349
	Receita	27.319.259,73	854.493,01	0,00	1.753.457,25	29.927.209,99
	Preço Médio	98,75	87,46	0,00	73,27	96,43
	Qtde Container	865	31	0	75	970
04/2006	Sacas	228.331	7.942	0	26.593	262.866
	Receita	22.748.346,67	730.165,10	0,00	1.988.526,29	25.467.038,06
	Preço Médio	99,62	91,93	0,00	74,77	96,88
	Qtde Container	714	25	0	83	821



## Exportação de Café pelo Porto de Vitória

### Mensal x Tipo de Café

Alfandega entre 01/01/2004 e 30/04/2006

Valores Quantitativos em Sacas de 60 kg  
Valores Monetários em US\$

Total em 2006	Sacas	954.971	48.676	272	114.871	1.118.790
Receita		91.644.370,91	3.929.373,92	39.605,30	9.205.199,41	104.818.549,54
Preço Médio		95,96	80,72	145,60	80,13	93,68
Qtde Container		2.985	153	1	359	3.496



## Exportação de Café pelo Porto de Vitória por País Destino x Tipo de Café

Alfandega entre 01/04/2006 e 30/04/2006

Valores Quantitativos em Sacas de 60 kg

	<b>País Destino</b>	<b>Arábica</b>	<b>Conillon</b>	<b>Torrado</b>	<b>Solúvel</b>	<b>Total</b>	<b>%</b>
1	ESLOVENIA	47.360	0	0	0	47.360	18,01
2	GRECIA	36.120	0	0	0	36.120	13,74
3	E.U.A.	25.220	0	0	8.320	33.540	12,75
4	LIBANO	20.575	1.280	0	0	21.855	8,31
5	ARGENTINA	15.396	6.232	0	0	21.628	8,22
6	TURQUIA	18.360	0	0	0	18.360	6,98
7	ESPAÑA	9.410	0	0	0	9.410	3,57
8	ALEMANHA	5.000	0	0	3.697	8.697	3,30
9	SIRIA	8.320	0	0	0	8.320	3,16
10	TUNISIA	8.320	0	0	0	8.320	3,16
11	CINGAPURA	0	0	0	6.658	6.658	2,53
12	IUGOSLAVIA	6.400	0	0	0	6.400	2,43
13	RUSSIA	3.960	0	0	0	3.960	1,50
14	FINLANDIA	0	320	0	2.906	3.226	1,22
15	JORDANIA	3.200	0	0	0	3.200	1,21
16	CROACIA	2.880	0	0	0	2.880	1,09
17	ARABIA SAUDITA	2.700	0	0	0	2.700	1,02
18	CHIPRE	2.560	0	0	0	2.560	0,97
19	PORTUGAL	2.080	0	0	0	2.080	0,79
20	EL SALVADOR	0	0	0	1.981	1.981	0,75
21	ARGELIA	1.920	0	0	0	1.920	0,73
22	INDONESIA	0	0	0	1.321	1.321	0,50
23	NORUEGA	1.280	0	0	0	1.280	0,48
24	URUGUAI	870	110	0	0	980	0,37
25	ISRAEL	960	0	0	0	960	0,36
26	MALASIA	0	0	0	660	660	0,25
27	AUSTRALIA	640	0	0	0	640	0,24
28	BELGICA-LUXEMB	640	0	0	0	640	0,24
29	EGITO	640	0	0	0	640	0,24
30	EMIR.ARABES	640	0	0	0	640	0,24
31	OMAN	640	0	0	0	640	0,24
32	REINO UNIDO	640	0	0	0	640	0,24
33	JAPAO	0	0	0	585	585	0,22
34	COREIA DO SUL	0	0	0	325	325	0,12
35	CABO VERDE	320	0	0	0	320	0,12
36	CHILE	320	0	0	0	320	0,12
37	FRANCA	320	0	0	0	320	0,12
38	ITALIA	320	0	0	0	320	0,12
39	ROMENIA	320	0	0	0	320	0,12
40	SURINAME	0	0	0	140	140	0,05
	<b>Total</b>	<b>228.331</b>	<b>7.942</b>	<b>0</b>	<b>26.593</b>	<b>262.866</b>	<b>100,00</b>



## Exportação de Café pelo Porto de Vitória por País Destino x Tipo de Café

Alfandega entre 01/01/2006 e 30/04/2006

Valores Quantitativos em Sacas de 60 kg

	<b>País Destino</b>	<b>Arábica</b>	<b>Conillon</b>	<b>Torrado</b>	<b>Solúvel</b>	<b>Total</b>	<b>%</b>
1	ESLOVENIA	240.640	0	0	0	240.640	21,50
2	E.U.A.	112.368	16.480	0	52.948	181.796	16,24
3	GRECIA	104.480	0	0	0	104.480	9,33
4	LIBANO	95.475	7.360	0	0	102.835	9,19
5	ARGENTINA	51.536	22.166	0	1.022	74.724	6,67
6	TURQUIA	58.105	0	0	0	58.105	5,19
7	ESPAÑA	32.930	1.600	0	0	34.530	3,08
8	ALEMANHA	13.790	0	0	19.675	33.465	2,99
9	SIRIA	31.290	0	0	0	31.290	2,79
10	CROACIA	22.080	0	0	0	22.080	1,97
11	EQUADOR	20.480	0	0	0	20.480	1,83
12	ITALIA	17.000	0	0	131	17.131	1,53
13	TUNISIA	16.653	0	0	0	16.653	1,48
14	IUGOSLAVIA	16.000	0	0	0	16.000	1,43
15	BELGICA-LUXEMB	15.680	0	0	0	15.680	1,40
16	CINGAPURA	0	0	0	15.562	15.562	1,39
17	ISRAEL	12.480	0	0	0	12.480	1,11
18	ARABIA SAUDITA	12.368	0	0	0	12.368	1,10
19	RUSSIA	11.160	0	0	0	11.160	0,99
20	CHIPRE	10.560	0	0	0	10.560	0,94
21	JORDANIA	9.280	0	0	0	9.280	0,82
22	INDONESIA	960	0	0	5.943	6.903	0,61
23	ARGELIA	6.720	0	0	0	6.720	0,60
24	EL SALVADOR	0	0	0	6.603	6.603	0,59
25	EMIR.ARABES	6.400	0	0	0	6.400	0,57
26	URUGUAI	4.525	370	0	0	4.895	0,43
27	FRANCA	4.480	0	0	217	4.697	0,41
28	MALASIA	0	0	0	3.962	3.962	0,35
29	JAPAO	1.400	0	0	2.491	3.891	0,34
30	PORTUGAL	3.520	0	272	0	3.792	0,33
31	EGITO	3.330	0	0	0	3.330	0,29
32	FINLANDIA	0	320	0	2.906	3.226	0,28
33	NORUEGA	3.080	0	0	0	3.080	0,27
34	HOLANDA (PAISES	3.050	0	0	0	3.050	0,27
35	REINO UNIDO	2.560	0	0	283	2.843	0,25
36	CHILE	1.985	80	0	0	2.065	0,18
37	SUECIA	1.800	0	0	0	1.800	0,16
38	AUSTRALIA	1.280	0	0	379	1.659	0,14
39	SUICA	640	0	0	984	1.624	0,14
40	ROMENIA	1.600	0	0	0	1.600	0,14
41	COREIA DO SUL	0	0	0	1.300	1.300	0,11
42	LIBIA	1.280	0	0	0	1.280	0,11
43	OMAN	640	0	0	0	640	0,05
44	KUWEIT	600	0	0	0	600	0,05
45	PARAGUAI	446	0	0	0	446	0,03
46	COREA DO NORTE	0	0	0	325	325	0,02
47	CABO VERDE	320	0	0	0	320	0,02
48	MARROCOS	0	300	0	0	300	0,02



## Exportação de Café pelo Porto de Vitória por País Destino x Tipo de Café

Alfandega entre 01/01/2006 e 30/04/2006

Valores Quantitativos em Sacas de 60 kg

	<b>País Destino</b>	<b>Arábica</b>	<b>Conillon</b>	<b>Torrado</b>	<b>Solúvel</b>	<b>Total</b>	<b>%</b>
49	SURINAME	0	0	0	140	140	0,01
	<b>Total</b>	<b>954.971</b>	<b>48.676</b>	<b>272</b>	<b>114.871</b>	<b>1.118.790</b>	<b>100,00</b>



## Exportação de Café pelo Porto de Vitória por Navio x Tipo de Café

Alfandega entre 01/04/2006 e 30/04/2006

Valores Quantitativos em Sacas de 60 kg

Navio	Arábica	Conillon	Torrado	Soluvel	Total	%
1 MSC MIRELLA	65.060	0	0	6.817	71.877	27,34
2 MSC ANTONIA	43.355	0	0	2.351	45.706	17,38
3 MAERSK NARBONNE	29.000	0	0	0	29.000	11,03
4 MAERSK NARVIK	25.060	0	0	0	25.060	9,53
5 WESTERDEICH	13.240	0	0	3.782	17.022	6,47
6 MSC VERONIQUE	13.360	1.280	0	0	14.640	5,56
7 MAERSK NAPLES	9.410	0	0	0	9.410	3,57
8 TRANSP.RODOVIARIO	3.100	5.462	0	0	8.562	3,25
9 GRANDE FRANCIA	6.480	880	0	0	7.360	2,79
10 REPUBBLICA ARGENTINA	6.686	0	0	0	6.686	2,54
11 FROTAMANAUS	0	0	0	4.683	4.683	1,78
12 MSC JASMINE	0	0	0	4.538	4.538	1,72
13 INDEPENDENTE	1.600	0	0	2.566	4.166	1,58
14 MSC BELEM	3.920	0	0	0	3.920	1,49
15 LEBLON	3.500	320	0	0	3.820	1,45
16 MSC LAUREN	3.600	0	0	0	3.600	1,36
17 CSAV ROTTERDAM	320	0	0	1.716	2.036	0,77
18 GRANDE BUENOS AIRES	640	0	0	0	640	0,24
19 MSC SAMANTHA	0	0	0	140	140	0,05
Total	228.331	7.942	0	26.593	262.866	<b>100,00</b>



## Exportação de Café pelo Porto de Vitória por Navio x Tipo de Café

Alfandega entre 01/01/2006 e 30/04/2006

Valores Quantitativos em Sacas de 60 kg

Navio	Arábica	Conillon	Torrado	Soluvel	Total	%	
1	MSC MIRELLA	97.540	320	0	7.034	104.894	9,37
2	MAERSK NAHA	81.415	0	0	0	81.415	7,27
3	MSC ANTONIA	69.275	4.140	0	4.332	77.747	6,94
4	MAERSK NARBONNE	72.345	0	0	0	72.345	6,46
5	MAERSK NAPLES	71.055	0	0	0	71.055	6,35
6	GLORIA	34.560	8.640	0	20.423	63.623	5,68
7	MSC VERONIQUE	56.790	2.560	0	1.981	61.331	5,48
8	MSC LAURENCE	56.080	0	0	2.112	58.192	5,20
9	MSC GIORGIA	51.490	640	0	2.305	54.435	4,86
10	MAERSK NARVIK	49.150	0	0	0	49.150	4,39
11	MSC ALPANA	46.668	320	0	1.981	48.969	4,37
12	MSC GIOVANNA	35.160	320	0	1.981	37.461	3,34
13	TRANSP.RODOVIARIO	18.884	16.426	0	0	35.310	3,15
14	WESTERDEICH	17.560	0	0	16.641	34.201	3,05
15	MAERSK NASHVILLE	28.983	0	0	0	28.983	2,59
16	MSC SAMANTHA	22.680	960	0	140	23.780	2,12
17	MSC TRINIDAD	12.480	7.200	0	3.782	23.462	2,09
18	MSC JASMINE	17.812	0	0	4.538	22.350	1,99
19	FROTAMANAUS	1.580	0	0	20.355	21.935	1,96
20	MSC HIMALAYA	21.000	0	0	0	21.000	1,87
21	REPUBLICA ARGENTINA	14.566	2.490	0	0	17.056	1,52
22	GRANDE FRANCIA	13.980	980	0	511	15.471	1,38
23	MSC RHONE	5.520	0	0	7.564	13.084	1,16
24	GRANDE BUENOS AIRES	11.600	440	0	0	12.040	1,07
25	MSC LAUREN	10.700	0	0	0	10.700	0,95
26	INDEPENDENTE	2.870	760	0	6.906	10.536	0,94
27	MSC BELEM	10.420	0	0	0	10.420	0,93
28	GRANDE BRASILE	7.539	0	0	511	8.050	0,71
29	GRANDE AMBURGO	6.253	1.760	0	0	8.013	0,71
30	INTREPIDO	1.280	320	0	2.264	3.864	0,34
31	LEBLON	3.500	320	0	0	3.820	0,34
32	FROTASANTOS	0	0	0	3.595	3.595	0,32
33	MAPOCHO	0	0	0	3.432	3.432	0,30
34	CSAV ROTTERDAM	320	0	0	1.716	2.036	0,18
35	MONTEMAR EUROPA	1.640	80	0	0	1.720	0,15
36	LIBRA PATAGONIA	1.280	0	0	0	1.280	0,11
37	CSAV SAO PAULO	0	0	0	767	767	0,06
38	SAKURA	640	0	0	0	640	0,05
39	PONL HOUSTON	320	0	0	0	320	0,02
40	MONTE OLIVIA	0	0	272	0	272	0,02
41	TRANSP.AEREO	36	0	0	0	36	0,00
Total	954.971	48.676	272	114.871	1.118.790	<b>100,00</b>	