



# EXPORTAÇÃO DE CAFÉ PELO PORTO DE VITÓRIA

RELATÓRIO MENSAL  
ABRIL – 2007



Vitória, 07 de maio de 2007

Prezado Associado,

Temos a satisfação de passar às mãos de V.S. <sup>a</sup> o RELATÓRIO MENSAL contendo resumos e demonstrativos das exportações de café pelo Porto de Vitória, no mês de ABRIL de 2007, o acumulado do ano e outras informações conforme índice constante de fls. 2.

Atenciosamente

Marcelo Silveira Netto  
Presidente



**RELATÓRIO MENSAL**  
**EXPORTAÇÃO DE CAFÉ PELO PORTO DE VITÓRIA**  
**ABRIL – 2 0 0 7**

<b>1. VOLUMES POR EXPORTADOR NO MÊS</b> Por espécie e industrializado e ranking no mês	<b>Pág. 03</b>
<b>2. VOLUMES POR EXPORTADOR ACUMULADO NO ANO</b> Por espécie e industrializado e ranking no ano	<b>Pág. 04</b>
<b>3. VOLUME EXPORTADO, RECEITA CAMBIAL, PREÇO MÉDIO E QTD. DE CONTAINER NO PERÍODO DE 2005 A 2007</b> Mensal, por espécie e industrializado	<b>Pág. 05</b>
<b>4. GRÁFICOS DAS EXPORTAÇÕES POR TIPO DE CAFÉ NO ANO</b>	<b>Pág. 09</b>
<b>5. EXPORTAÇÃO POR PAÍS DE DESTINO NO MÊS</b> Por espécie e industrializado	<b>Pág. 10</b>
<b>6. EXPORTAÇÃO POR PAÍS DE DESTINO ACUMULADO NO ANO</b> Por espécie e industrializado	<b>Pág. 11</b>
<b>7. EMBARQUES POR NAVIO NO MÊS</b> Por espécie e industrializado	<b>Pág. 13</b>
<b>8. EMBARQUES POR NAVIO ACUMULADO NO ANO</b> Por espécie e industrializado	<b>Pág. 14</b>

**OBS.:**

- **RECEITA CAMBIAL** – em US\$
- **PREÇO MÉDIO** – em US\$/Saca
  
- **ESPÉCIE** = Arábica e Conilon
- **INDUSTRIALIZADO** = Solúvel e Torrado

**Volumes apurados com base na data da Autoridade Aduaneira.**



## Exportação de Café pelo Porto de Vitória por Exportador x Tipo de Café

Exportadores Associados CCCV + Outros ( Não Associados )

Exportação entre 01/04/2007 e 30/04/2007

Valores Quantitativos em Sacas de 60 kg

	Exportador	Arábica	Conillon	Torrado	Solúvel	Total	%
1	UNICAFE CIA COMERCIO EXTERIOR	29.886	3.168	0	0	33.054	13,10
2	NICCHIO SOBRINHO CAFE S.A	21.440	80	0	0	21.520	8,53
3	CUSTODIO FORZZA COM.EXP. LTDA	17.830	3.682	0	0	21.512	8,53
4	EISA - EMPRESA INTERAGRICOLA S/A	17.580	1.338	0	0	18.918	7,50
5	NICCHIO CAFÉ S/A EXPORTAÇÃO E IMPORTAÇÃO	6.016	10.075	0	0	16.091	6,38
6	REALCAFE SOLUVEL DO BRASIL S/A	0	0	0	15.146	15.146	6,00
7	CAFENORTE S/A IMP. EXPORTa.	11.340	0	0	0	11.340	4,49
8	MARCA CAFE COM.EXPORTACAO S/A	10.200	0	0	0	10.200	4,04
9	NOBLE BRASIL LTDA	9.260	0	0	0	9.260	3,67
10	AGRO FOOD IMP.E EXP.LTDA	7.934	0	0	0	7.934	3,14
11	TRISTAO CIA. COMERCIO EXTERIOR	5.120	2.100	0	0	7.220	2,86
12	MC.KINLAY S/A	6.852	0	0	0	6.852	2,71
13	ATLANTICA-EMPRESA DE COM.EXTERIOR LTDA	6.620	0	0	0	6.620	2,62
14	GIUCAFE EXPORTAÇÃO E IMPORTAÇÃO LTDA	3.200	446	0	0	3.646	1,44
15	NEVES VIANNA COM., IMP., EXP. E SERVIÇOS LTDA	3.520	0	0	0	3.520	1,39
16	STOCKLER COMERCIAL E EXPORTADORA LTDA	2.170	0	0	0	2.170	0,86
17	MARCELLINO MARTINS & E. JOHNSTON EXPORTADORES LTDA	1.925	0	0	0	1.925	0,76
18	PERIM CAFE LTDA	1.920	0	0	0	1.920	0,76
19	SIMEX-SIQUEIRA IMP.EXP.S/A	1.600	0	0	0	1.600	0,63
20	LOUIS DREYFUS COMMODITIES BRASIL S.A.	320	0	0	0	320	0,12
21	OUTROS ( Associados )	21.640	5.200	0	0	26.840	10,64
22	OUTROS ( Não Associados )	24.540	0	0	0	24.540	9,73
	<b>Total</b>	<b>210.913</b>	<b>26.089</b>	<b>0</b>	<b>15.146</b>	<b>252.148</b>	<b>100,00</b>



## Exportação de Café pelo Porto de Vitória por Exportador x Tipo de Café

Exportadores Associados CCCV + Outros ( Não Associados )

Exportação entre 01/01/2007 e 30/04/2007

Valores Quantitativos em Sacas de 60 kg

	Exportador	Arábica	Conillon	Torrado	Solúvel	Total	%
1	UNICAFE CIA COMERCIO EXTERIOR	138.850	21.676	0	0	160.526	13,24
2	NICCHIO SOBRINHO CAFE S.A	94.886	3.086	0	0	97.972	8,08
3	CUSTODIO FORZZA COM.EXP. LTDA	76.372	14.396	0	0	90.768	7,48
4	REALCAFE SOLUVEL DO BRASIL S/A	0	0	0	86.624	86.624	7,14
5	EISA - EMPRESA INTERAGRICOLA S/A	75.660	2.996	0	0	78.656	6,48
6	NICCHIO CAFÉ S/A EXPORTAÇÃO E IMPORTAÇÃO	23.154	45.670	0	0	68.824	5,67
7	CAFENORTE S/A IMP. EXPORTa.	58.260	0	0	0	58.260	4,80
8	NOBLE BRASIL LTDA	44.400	0	0	0	44.400	3,66
9	AGRO FOOD IMP.E EXP.LTDA	43.958	120	0	0	44.078	3,63
10	MC.KINLAY S/A	40.006	400	0	0	40.406	3,33
11	MARCA CAFE COM.EXPORTACAO S/A	34.310	1.920	0	0	36.230	2,98
12	ATLANTICA-EMPRESA DE COM.EXTERIOR LTDA	20.960	0	0	0	20.960	1,72
13	GIUCAFE EXPORTAÇÃO E IMPORTAÇÃO LTDA	11.520	3.074	0	0	14.594	1,20
14	MARCELLINO MARTINS & E. JOHNSTON EXPORTADORES LTDA	4.365	10.000	0	0	14.365	1,18
15	PERIM CAFE LTDA	13.480	0	0	0	13.480	1,11
16	TRISTAO CIA. COMERCIO EXTERIOR	8.880	2.100	0	0	10.980	0,90
17	NEVES VIANNA COM., IMP., EXP. E SERVIÇOS LTDA	10.240	0	0	0	10.240	0,84
18	RIO DOCE CAFE S/A IMP.EXP.	240	9.760	0	0	10.000	0,82
19	STOCKLER COMERCIAL E EXPORTADORA LTDA	2.490	0	0	0	2.490	0,20
20	SIMEX-SIQUEIRA IMP.EXP.S/A	2.240	0	0	0	2.240	0,18
21	LICAFE COM.IMP.EXP. CAFE LTDA	0	1.280	0	0	1.280	0,10
22	LOUIS DREYFUS COMMODITIES BRASIL S.A.	320	0	0	0	320	0,02
23	OUTROS ( Associados )	172.379	17.773	0	0	190.152	15,68
24	OUTROS ( Não Associados )	113.560	320	182	244	114.306	9,43
	<b>Total</b>	<b>990.530</b>	<b>134.571</b>	<b>182</b>	<b>86.868</b>	<b>1.212.151</b>	<b>100,00</b>



# Exportação de Café pelo Porto de Vitória

## Mensal x Tipo de Café

Exportação entre 01/01/2005 e 30/04/2007

Valores Quantitativos em Sacas de 60 kg  
Valores Monetários em US\$

Exportação		Arábica	Conillon	Torrado	Solúvel	Total
01/2005	Sacas	227.801	4.275	119	30.702	262.897
	Receita	17.154.570,92	269.153,50	13.394,86	1.820.917,02	19.258.036,30
	Preço Médio	75,30	62,95	112,56	59,30	73,25
	Qtde Container	712	13	1	96	822
02/2005	Sacas	207.658	15.462	0	25.374	248.494
	Receita	16.709.075,08	1.000.680,62	0,00	1.447.492,44	19.157.248,14
	Preço Médio	80,46	64,71	0,00	57,04	77,09
	Qtde Container	649	48	0	79	777
03/2005	Sacas	332.724	26.900	201	28.756	388.581
	Receita	29.898.306,75	1.790.783,57	26.236,10	1.697.753,57	33.413.079,99
	Preço Médio	89,85	66,57	130,52	59,03	85,98
	Qtde Container	1.040	84	1	90	1.214
04/2005	Sacas	234.055	26.338	272	18.517	279.182
	Receita	20.757.453,49	1.785.705,01	36.631,38	1.141.669,56	23.721.459,44
	Preço Médio	88,68	67,79	134,67	61,65	84,96
	Qtde Container	731	82	1	58	872
05/2005	Sacas	232.735	79.537	100	20.961	333.333
	Receita	20.782.506,72	5.267.026,70	19.377,96	1.564.096,79	27.633.008,17
	Preço Médio	89,29	66,22	193,77	74,61	82,89
	Qtde Container	727	249	1	66	1.042
06/2005	Sacas	203.143	143.904	0	27.853	374.900
	Receita	17.834.162,50	9.770.290,95	0,00	2.212.380,87	29.816.834,32
	Preço Médio	87,79	67,89	0,00	79,43	79,53
	Qtde Container	635	450	0	87	1.172
07/2005	Sacas	189.916	176.919	272	30.742	397.849
	Receita	16.581.024,25	12.604.312,35	39.948,48	2.505.558,94	31.730.844,02
	Preço Médio	87,30	71,24	146,86	81,50	79,75
	Qtde Container	593	553	1	96	1.243
08/2005	Sacas	267.986	160.186	230	42.643	471.045
	Receita	24.649.032,24	11.176.280,62	35.000,00	3.705.186,90	39.565.499,76
	Preço Médio	91,97	69,77	152,17	86,88	83,99
	Qtde Container	837	501	1	133	1.472
09/2005	Sacas	249.083	52.185	203	27.807	329.278
	Receita	22.163.368,40	3.428.210,13	40.556,96	2.413.469,92	28.045.605,41
	Preço Médio	88,97	65,69	199,78	86,79	85,17
	Qtde Container	778	163	1	87	1.029
10/2005	Sacas	232.196	79.124	272	32.292	343.884
	Receita	20.955.901,36	5.410.706,47	39.280,39	2.888.311,78	29.294.200,00
	Preço Médio	90,25	68,38	144,41	89,44	85,18
	Qtde Container	726	247	1	101	1.075



## Exportação de Café pelo Porto de Vitória

### Mensal x Tipo de Café

Exportação entre 01/01/2005 e 30/04/2007

Valores Quantitativos em Sacas de 60 kg  
Valores Monetários em US\$

11/2005	Sacas	182.896	72.106	0	43.984	298.986
	Receita	16.194.384,29	5.324.651,71	0,00	3.771.970,24	25.291.006,24
	Preço Médio	88,54	73,84	0,00	85,75	84,58
	Qtde Container	572	225	0	137	934
12/2005	Sacas	273.488	4.922	198	29.112	307.720
	Receita	24.563.682,13	407.837,09	26.000,00	2.547.079,64	27.544.598,86
	Preço Médio	89,81	82,86	131,31	87,49	89,51
	Qtde Container	855	15	1	91	962
Total em 2005	Sacas	2.833.681	841.858	1.867	358.743	4.036.149
	Receita	248.243.468,13	58.235.638,72	276.426,13	27.715.887,67	334.471.420,65
	Preço Médio	87,60	69,17	148,05	77,25	82,86
	Qtde Container	8.855	2.630	9	1.121	12.614
01/2006	Sacas	223.667	15.940	272	31.395	271.274
	Receita	19.722.554,35	1.197.237,86	39.605,30	2.721.090,44	23.680.487,95
	Preço Médio	88,17	75,10	145,60	86,67	87,29
	Qtde Container	699	50	1	98	848
02/2006	Sacas	226.325	15.024	0	32.952	274.301
	Receita	21.854.210,16	1.147.477,95	0,00	2.742.125,43	25.743.813,54
	Preço Médio	96,56	76,37	0,00	83,21	93,85
	Qtde Container	707	47	0	103	857
03/2006	Sacas	277.608	9.770	0	27.713	315.091
	Receita	27.417.179,73	854.493,01	0,00	2.045.667,59	30.317.340,33
	Preço Médio	98,76	87,46	0,00	73,81	96,21
	Qtde Container	868	31	0	87	985
04/2006	Sacas	235.766	9.280	0	27.120	272.166
	Receita	23.530.102,87	850.718,90	0,00	2.023.957,76	26.404.779,53
	Preço Médio	99,80	91,67	0,00	74,62	97,01
	Qtde Container	737	29	0	85	851
05/2006	Sacas	272.146	62.755	0	29.795	364.696
	Receita	26.553.989,66	4.857.098,80	0,00	2.206.881,56	33.617.970,02
	Preço Médio	97,57	77,39	0,00	74,06	92,18
	Qtde Container	850	196	0	93	1.140
06/2006	Sacas	242.608	66.910	0	28.430	337.948
	Receita	22.897.065,64	5.005.503,06	0,00	1.949.318,59	29.851.887,29
	Preço Médio	94,37	74,80	0,00	68,56	88,33
	Qtde Container	758	209	0	89	1.056
07/2006	Sacas	231.211	124.769	0	33.164	389.144
	Receita	23.326.603,27	9.391.053,06	0,00	2.767.104,03	35.484.760,36
	Preço Médio	100,88	75,26	0,00	83,43	91,18
	Qtde Container	723	390	0	104	1.216



## Exportação de Café pelo Porto de Vitória

### Mensal x Tipo de Café

Exportação entre 01/01/2005 e 30/04/2007

Valores Quantitativos em Sacas de 60 kg  
Valores Monetários em US\$

08/2006	Sacas	355.217	166.432	0	33.915	555.564
	Receita	35.670.765,09	13.274.003,62	0,00	3.142.222,98	52.086.991,69
	Preço Médio	100,41	79,75	0,00	92,64	93,75
	Qtde Container	1.110	520	0	106	1.736
09/2006	Sacas	315.927	182.760	0	9.699	508.386
	Receita	33.577.317,15	14.859.808,65	0,00	1.007.826,74	49.444.952,54
	Preço Médio	106,28	81,30	0,00	103,91	97,25
	Qtde Container	987	571	0	30	1.589
10/2006	Sacas	320.543	234.629	0	20.095	575.267
	Receita	34.394.452,04	20.574.278,55	0,00	2.046.342,31	57.015.072,90
	Preço Médio	107,30	87,68	0,00	101,83	99,11
	Qtde Container	1.002	733	0	63	1.798
11/2006	Sacas	384.169	235.423	215	31.323	651.130
	Receita	42.565.378,96	21.474.271,28	63.123,18	3.284.298,48	67.387.071,90
	Preço Médio	110,79	91,21	293,59	104,85	103,49
	Qtde Container	1.201	736	1	98	2.035
12/2006	Sacas	263.980	84.540	0	23.958	372.478
	Receita	31.543.586,40	8.365.151,30	0,00	1.396.681,73	41.305.419,43
	Preço Médio	119,49	98,94	0,00	58,29	110,89
	Qtde Container	825	264	0	75	1.164
Total em 2006	Sacas	3.349.167	1.208.232	487	329.559	4.887.445
	Receita	343.053.205,32	101.851.096,04	102.728,48	27.333.517,64	472.340.547,48
	Preço Médio	102,42	84,29	210,94	82,93	96,64
	Qtde Container	10.467	3.776	2	1.031	15.275
01/2007	Sacas	281.056	46.068	12	18.330	345.466
	Receita	36.518.430,24	4.470.884,88	3.664,20	1.025.696,70	42.018.676,02
	Preço Médio	129,93	97,04	305,35	55,95	121,62
	Qtde Container	878	144	1	57	1.080
02/2007	Sacas	251.456	16.893	170	34.574	303.093
	Receita	32.972.363,09	1.799.431,28	21.570,86	1.987.901,73	36.781.266,96
	Preço Médio	131,12	106,51	126,88	57,49	121,35
	Qtde Container	786	53	1	108	947
03/2007	Sacas	247.105	45.521	0	18.818	311.444
	Receita	32.507.117,76	5.132.279,23	0,00	1.107.296,50	38.746.693,49
	Preço Médio	131,55	112,74	0,00	58,84	124,40
	Qtde Container	772	142	0	59	973
04/2007	Sacas	210.913	26.089	0	15.146	252.148
	Receita	26.975.179,99	2.837.202,40	0,00	1.367.787,16	31.180.169,55
	Preço Médio	127,89	108,75	0,00	90,30	123,65
	Qtde Container	659	82	0	47	788





## Exportação de Café pelo Porto de Vitória

### Mensal x Tipo de Café

Exportação entre 01/01/2005 e 30/04/2007

Valores Quantitativos em Sacas de 60 kg  
Valores Monetários em US\$

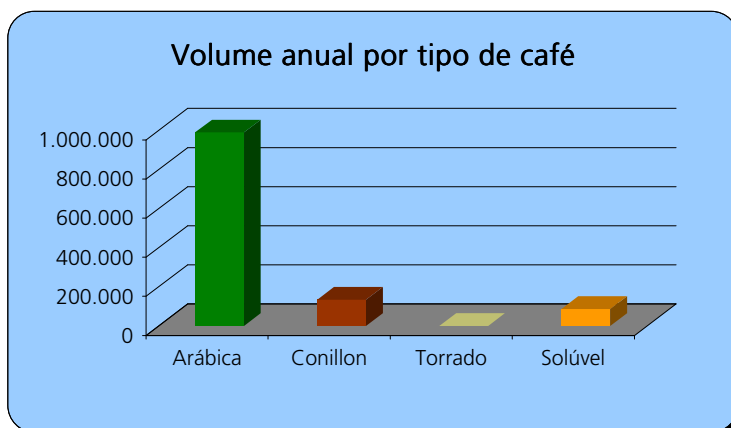
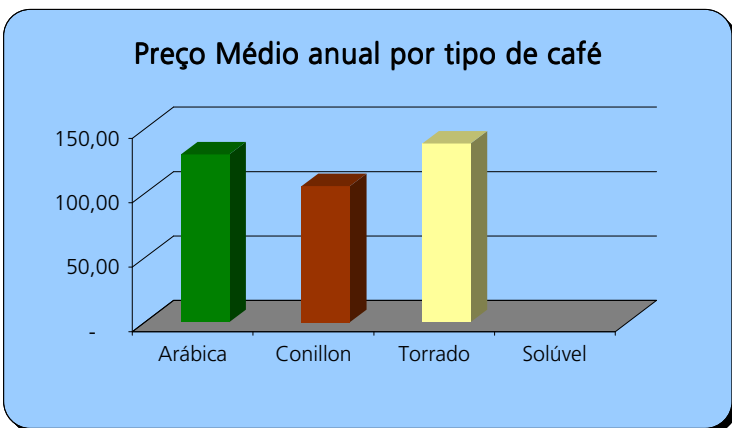
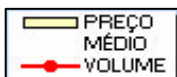
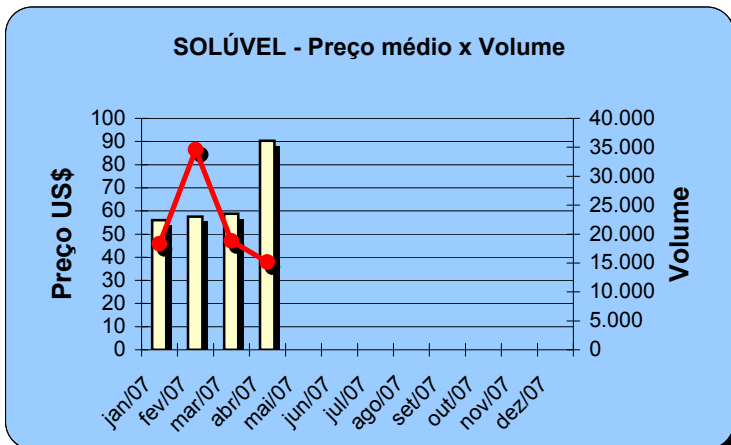
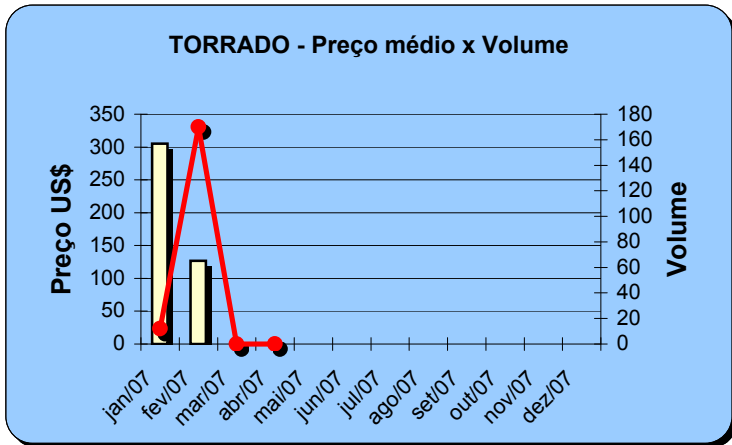
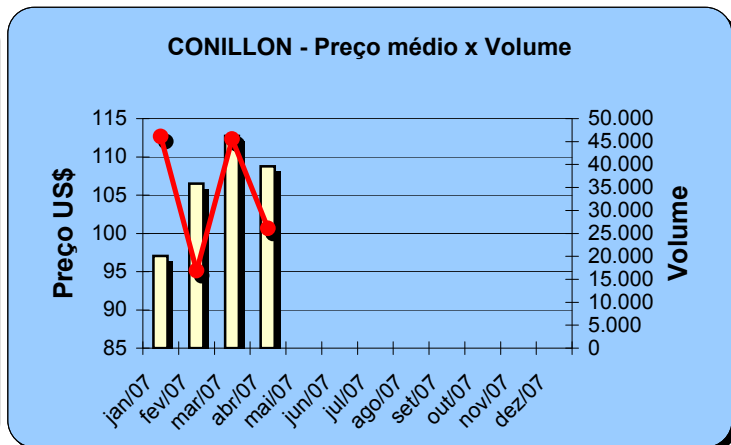
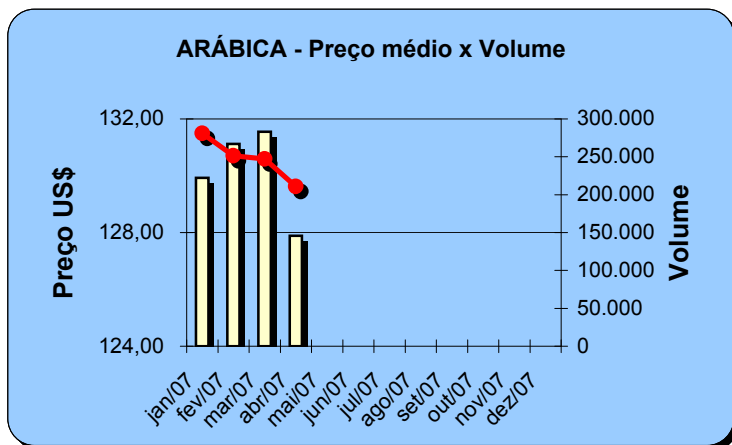
Total em 2007	Sacas	990.530	134.571	182	86.868	1.212.151
	Receita	128.973.091,08	14.239.797,79	25.235,06	5.488.682,09	148.726.806,02
	Preço Médio	130,20	105,81	138,65	63,18	122,69
	Qtde Container	3.095	421	2	271	3.788



## Exportação de Café pelo Porto de Vitória Gráficos Estatísticos - Preço Médio x Volume

Alfandega entre 01/01/2007 e 30/04/2007

Valores Quantitativos em Sacas de 60kg





## Exportação de Café pelo Porto de Vitória por País Destino x Tipo de Café

Exportação entre 01/04/2007 e 30/04/2007

Valores Quantitativos em Sacas de 60 kg

	<b>País Destino</b>	<b>Arábica</b>	<b>Conillon</b>	<b>Torrado</b>	<b>Solúvel</b>	<b>Total</b>	<b>%</b>
1	E.U.A.	38.980	0	0	0	38.980	15,45
2	GRECIA	30.845	0	0	0	30.845	12,23
3	ESLOVENIA	24.640	0	0	0	24.640	9,77
4	ARGENTINA	4.774	15.864	0	0	20.638	8,18
5	ESPAÑA	15.850	0	0	0	15.850	6,28
6	LIBANO	15.770	0	0	0	15.770	6,25
7	ALEMANHA	9.260	0	0	4.316	13.576	5,38
8	SIRIA	10.240	0	0	0	10.240	4,06
9	CUBA	0	10.075	0	0	10.075	3,99
10	TURQUIA	8.320	0	0	0	8.320	3,29
11	FRANCA	7.120	0	0	0	7.120	2,82
12	EMIR.ARABES	7.040	0	0	0	7.040	2,79
13	FINLANDIA	0	0	0	6.336	6.336	2,51
14	ARGELIA	5.760	0	0	0	5.760	2,28
15	CROACIA	5.120	0	0	0	5.120	2,03
16	BELGICA	4.800	0	0	0	4.800	1,90
17	REINO UNIDO	3.600	0	0	0	3.600	1,42
18	EGITO	3.200	0	0	0	3.200	1,26
19	ITALIA	1.920	0	0	660	2.580	1,02
20	ISRAEL	2.560	0	0	0	2.560	1,01
21	ARABIA SAUDITA	2.414	0	0	0	2.414	0,95
22	CHILE	1.930	80	0	0	2.010	0,79
23	INDONESIA	0	0	0	1.981	1.981	0,78
24	JAPAO	0	0	0	1.853	1.853	0,73
25	CANADA	1.600	0	0	0	1.600	0,63
26	CHIPRE	1.600	0	0	0	1.600	0,63
27	IUGOSLAVIA	1.280	0	0	0	1.280	0,50
28	AUSTRALIA	640	0	0	0	640	0,25
29	JORDANIA	640	0	0	0	640	0,25
30	URUGUAI	390	70	0	0	460	0,18
31	CABO VERDE	320	0	0	0	320	0,12
32	TUNISIA	300	0	0	0	300	0,11
	<b>Total</b>	<b>210.913</b>	<b>26.089</b>	<b>0</b>	<b>15.146</b>	<b>252.148</b>	<b>100,00</b>



## Exportação de Café pelo Porto de Vitória por País Destino x Tipo de Café

Exportação entre 01/01/2007 e 30/04/2007

Valores Quantitativos em Sacas de 60 kg

	<b>País Destino</b>	<b>Arábica</b>	<b>Conillon</b>	<b>Torrado</b>	<b>Solúvel</b>	<b>Total</b>	<b>%</b>
1	ESLOVENIA	179.574	0	0	0	179.574	14,81
2	E.U.A.	135.100	22.880	0	13.614	171.594	14,15
3	GRECIA	117.645	0	0	325	117.970	9,73
4	LIBANO	98.390	9.400	0	0	107.790	8,89
5	SIRIA	73.280	0	0	0	73.280	6,04
6	ARGENTINA	17.806	48.859	0	550	67.215	5,54
7	ALEMANHA	30.380	0	12	20.284	50.676	4,18
8	TURQUIA	50.015	0	0	0	50.015	4,12
9	ESPANHA	44.730	0	0	0	44.730	3,69
10	CUBA	6.400	37.050	0	0	43.450	3,58
11	CROACIA	36.800	0	0	0	36.800	3,03
12	TUNISIA	28.607	0	0	0	28.607	2,36
13	RUSSIAN	24.120	0	0	0	24.120	1,98
14	FINLANDIA	0	0	0	20.460	20.460	1,68
15	ITALIA	7.444	10.320	0	1.320	19.084	1,57
16	FRANCA	17.920	0	0	0	17.920	1,47
17	CINGAPURA	0	0	0	16.590	16.590	1,36
18	EMIR.ARABES	15.680	0	0	0	15.680	1,29
19	ARGELIA	15.360	0	0	0	15.360	1,26
20	BELGICA	13.920	320	0	0	14.240	1,17
21	CHIPRE	10.240	0	0	0	10.240	0,84
22	JORDANIA	8.960	0	0	0	8.960	0,73
23	INDONESIA	0	0	0	7.925	7.925	0,65
24	ARABIA SAUDITA	7.091	0	0	0	7.091	0,58
25	EGITO	7.040	0	0	0	7.040	0,58
26	REINO UNIDO	5.672	0	0	325	5.997	0,49
27	ISRAEL	5.760	0	0	0	5.760	0,47
28	IUGOSLAVIA	5.440	0	0	0	5.440	0,44
29	HOLANDA (PAISES	4.680	640	0	0	5.320	0,43
30	URUGUAI	4.120	1.074	0	0	5.194	0,42
31	JAPAO	0	2.628	0	2.438	5.066	0,41
32	CHILE	3.690	400	0	0	4.090	0,33
33	AUSTRALIA	2.960	0	0	0	2.960	0,24
34	PORTUGAL	2.960	0	0	0	2.960	0,24
35	CANADA	1.600	320	170	0	2.090	0,17
36	MALASIA	300	0	0	1.585	1.885	0,15
37	ROMENIA	1.600	0	0	0	1.600	0,13
38	CABO VERDE	1.280	0	0	0	1.280	0,10
39	LIBIA	960	0	0	0	960	0,07
40	AUSTRIA	0	680	0	0	680	0,05
41	TAIWAN	0	0	0	660	660	0,05
42	DUBAI	640	0	0	0	640	0,05
43	OMAN	640	0	0	0	640	0,05
44	SUICA	0	0	0	569	569	0,04
45	PARAGUAI	446	0	0	0	446	0,03
46	BULGARIA	320	0	0	0	320	0,02
47	COSTA DO MARFIM	320	0	0	0	320	0,02
48	KUWEIT	320	0	0	0	320	0,02



## Exportação de Café pelo Porto de Vitória por País Destino x Tipo de Café

Exportação entre 01/01/2007 e 30/04/2007

Valores Quantitativos em Sacas de 60 kg

	<b>País Destino</b>	<b>Arábica</b>	<b>Conillon</b>	<b>Torrado</b>	<b>Solúvel</b>	<b>Total</b>	<b>%</b>
49	MARROCOS	320	0	0	0	320	0,02
50	PAQUISTAO	0	0	0	223	223	0,01
	<b>Total</b>	<b>990.530</b>	<b>134.571</b>	<b>182</b>	<b>86.868</b>	<b>1.212.151</b>	<b>100,00</b>



## Exportação de Café pelo Porto de Vitória por Navio x Tipo de Café

Exportação entre 01/04/2007 e 30/04/2007

Valores Quantitativos em Sacas de 60 kg

	Navio	Arábica	Conillon	Torrado	Soluvel	Total	%
1	MSC URUGUAY	69.305	0	0	2.194	71.499	28,35
2	MSC AUSTRIA	35.660	0	0	0	35.660	14,14
3	MSC AYALA	29.564	0	0	1.534	31.098	12,33
4	MSC PRIDE	14.120	0	0	0	14.120	5,59
5	TRANSP.RODOVIARIO	6.094	6.314	0	0	12.408	4,92
6	MSC ZRIN	2.200	10.075	0	0	12.275	4,86
7	MAERSK JEDDAH	7.985	0	0	3.168	11.153	4,42
8	MAERSK JENAZ	9.920	0	0	792	10.712	4,24
9	MSC SARDINIA	10.260	0	0	0	10.260	4,06
10	MSC BELEM	7.900	0	0	0	7.900	3,13
11	MAERSK JAMESTOWN	5.000	0	0	1.584	6.584	2,61
12	INDEPENDENTE	320	2.200	0	3.142	5.662	2,24
13	LEBLON	440	5.200	0	0	5.640	2,23
14	MAERSK JAKARTA	4.205	0	0	792	4.997	1,98
15	MSC MANAUS	4.500	0	0	0	4.500	1,78
16	GRANDE FRANCIA	320	1.440	0	624	2.384	0,94
17	MSC BASEL	1.600	0	0	0	1.600	0,63
18	INTREPIDO	240	80	0	692	1.012	0,40
19	GRANDE BRASILE	0	780	0	0	780	0,30
20	MANUELA	640	0	0	0	640	0,25
21	GRANDE AMBURGO	0	0	0	624	624	0,24
22	MSC MAGALI	320	0	0	0	320	0,12
23	MAERSK JACKSON	320	0	0	0	320	0,12
	Total	210.913	26.089	0	15.146	252.148	<b>100,00</b>



## Exportação de Café pelo Porto de Vitória por Navio x Tipo de Café

Exportação entre 01/01/2007 e 30/04/2007

Valores Quantitativos em Sacas de 60 kg

Navio	Arábica	Conillon	Torrado	Solúvel	Total	%	
1	MSC AYALA	147.333	120	0	2.194	149.647	12,34
2	MSC URUGUAY	111.105	320	0	7.547	118.972	9,81
3	MSC AUSTRIA	90.609	960	0	2.519	94.088	7,76
4	MSC ANAHITA	84.185	320	0	3.068	87.573	7,22
5	MSC MAGALI	71.147	15.480	0	223	86.850	7,16
6	MAERSK JEDDAH	70.180	0	0	6.336	76.516	6,31
7	MSC CHIARA	63.170	4.160	0	1.859	69.189	5,70
8	MAERSK JAMESTOWN	52.359	0	0	5.544	57.903	4,77
9	MAERSK JACKSON	53.820	0	0	3.828	57.648	4,75
10	MSC BELEM	25.760	10.800	0	9.076	45.636	3,76
11	MAERSK JENAZ	38.135	0	0	4.204	42.339	3,49
12	TRANSP.RODOVIARIO	16.862	20.586	0	0	37.448	3,08
13	MSC PRIDE	25.640	9.100	0	0	34.740	2,86
14	MSC PEGGY	22.420	7.150	0	0	29.570	2,43
15	INTREPIDO	3.360	12.435	0	11.126	26.921	2,22
16	INDEPENDENTE	2.640	8.287	0	14.433	25.360	2,09
17	MSC SARDINIA	15.820	3.600	170	4.538	24.128	1,99
18	MSC TRINIDAD	11.352	11.045	0	0	22.397	1,84
19	LEBLON	6.480	5.200	0	6.314	17.994	1,48
20	MAERSK JAKARTA	16.085	0	12	792	16.889	1,39
21	META	15.680	0	0	0	15.680	1,29
22	MSC ZRIN	2.200	10.075	0	0	12.275	1,01
23	WESTERDEICH	11.560	0	0	0	11.560	0,95
24	SUMIDA	7.200	3.600	0	0	10.800	0,89
25	MSC MANAUS	6.620	0	0	0	6.620	0,54
26	SANUKI	5.400	0	0	0	5.400	0,44
27	GRANDE FRANCIA	1.200	1.440	0	1.768	4.408	0,36
28	CONTI ARABIAN	0	4.240	0	0	4.240	0,34
29	GRANDE SAN PAOLO	0	3.467	0	0	3.467	0,28
30	GRANDE BRASILE	1.460	920	0	550	2.930	0,24
31	ALIANCA URCA	2.120	120	0	325	2.565	0,21
32	TURIN EXPRESS	2.560	0	0	0	2.560	0,21
33	MONTE CERVANTES	1.800	0	0	0	1.800	0,14
34	MSC BASEL	1.600	0	0	0	1.600	0,13
35	GRANDE AMBURGO	0	766	0	624	1.390	0,11
36	GRANDE BUENOS AIRES	1.280	0	0	0	1.280	0,10
37	REPUBBLICA ARGENTINA	580	380	0	0	960	0,07
38	MANUELA	640	0	0	0	640	0,05
39	ADRIAN	168	0	0	0	168	0,01
Total	990.530	134.571	182	86.868	1.212.151	<b>100,00</b>	