



EXPORTAÇÃO DE CAFÉ PELO PORTO DE VITÓRIA

RELATÓRIO MENSAL
AGOSTO – 2007



Vitória, 5 de setembro de 2007

Prezado Associado,

Temos a satisfação de passar às mãos de V.S. ^a o RELATÓRIO MENSAL contendo resumos e demonstrativos das exportações de café pelo Porto de Vitória, no mês de AGOSTO de 2007, o acumulado do ano e outras informações conforme índice constante de fls. 2.

Atenciosamente

Marcelo Silveira Netto
Presidente



RELATÓRIO MENSAL
EXPORTAÇÃO DE CAFÉ PELO PORTO DE VITÓRIA
AGOSTO – 2 0 0 7

- | | |
|---|----------------|
| 1. VOLUMES POR EXPORTADOR NO MÊS
Por espécie e industrializado e ranking no mês | Pág. 03 |
| 2. VOLUMES POR EXPORTADOR ACUMULADO NO ANO
Por espécie e industrializado e ranking no ano | Pág. 04 |
| 3. VOLUME EXPORTADO, RECEITA CAMBIAL, PREÇO MÉDIO E QTD. DE CONTAINER NO PERÍODO DE 2005 A 2007
Mensal, por espécie e industrializado | Pág. 05 |
| 4. GRÁFICOS DAS EXPORTAÇÕES POR TIPO DE CAFÉ NO ANO | Pág. 09 |
| 5. EXPORTAÇÃO POR PAÍS DE DESTINO NO MÊS
Por espécie e industrializado | Pág. 10 |
| 6. EXPORTAÇÃO POR PAÍS DE DESTINO ACUMULADO NO ANO
Por espécie e industrializado | Pág. 11 |
| 7. EMBARQUES POR NAVIO NO MÊS
Por espécie e industrializado | Pág. 13 |
| 8. EMBARQUES POR NAVIO ACUMULADO NO ANO
Por espécie e industrializado | Pág. 14 |

OBS.:

- **RECEITA CAMBIAL** – em US\$
- **PREÇO MÉDIO** – em US\$/Saca

- **ESPÉCIE** = Arábica e Conilon
- **INDUSTRIALIZADO** = Solúvel e Torrado

Volumes apurados com base na data da Autoridade Aduaneira.



Exportação de Café pelo Porto de Vitória por Exportador x Tipo de Café

Exportadores Associados CCCV + Outros (Não Associados)

Exportação entre 01/08/2007 e 31/08/2007

Valores Quantitativos em Sacas de 60 kg

Exportador	Arábica	Conillon	Torrado	Solúvel	Total	%
1 UNICAFE CIA COMERCIO EXTERIOR	71.561	3.125	0	0	74.686	13,74
2 CUSTODIO FORZZA COM.EXP. LTDA	15.120	52.300	0	0	67.420	12,40
3 NICCHIO SOBRINHO CAFE S.A	40.070	9.432	0	0	49.502	9,10
4 LOUIS DREYFUS COMMODITIES BRASIL S.A.	5.150	41.790	0	0	46.940	8,63
5 RIO DOCE CAFE S/A IMP.EXP.	3.440	26.550	0	0	29.990	5,51
6 REALCAFE SOLUVEL DO BRASIL S/A	0	0	0	26.698	26.698	4,91
7 EISA - EMPRESA INTERAGRICOLA S/A	21.500	1.625	0	0	23.125	4,25
8 CAFENORTE S/A IMP. EXPORTa.	18.440	0	0	0	18.440	3,39
9 NOBLE BRASIL LTDA	15.040	0	0	0	15.040	2,76
10 NICCHIO CAFÉ S/A EXPORTAÇÃO E IMPORTAÇÃO	4.910	9.336	0	0	14.246	2,62
11 GARDINGO TRADE IMPORTAÇÃO E EXPORTAÇÃO LTDA	14.200	0	0	0	14.200	2,61
12 MARCA CAFE COM.EXPORTACAO S/A	13.200	320	0	0	13.520	2,48
13 AGRO FOOD IMP.E EXP.LTDA	12.418	320	0	0	12.738	2,34
14 MC.KINLAY S/A	10.618	0	0	0	10.618	1,95
15 PERIM CAFE LTDA	4.840	0	0	0	4.840	0,89
16 CEGIL EXP. E IMP. LTDA	1.280	3.340	0	0	4.620	0,85
17 ATLANTICA-EMPRESA DE COM.EXTERIOR LTDA	4.480	0	0	0	4.480	0,82
18 STOCKLER COMERCIAL E EXPORTADORA LTDA	4.360	0	0	0	4.360	0,80
19 LICAFE COM.IMP.EXP. CAFE LTDA	0	3.340	0	0	3.340	0,61
20 MARCELLINO MARTINS & E. JOHNSTON EXPORTADORES LTDA	3.200	0	0	0	3.200	0,58
21 GIUCAFE EXPORTAÇÃO E IMPORTAÇÃO LTDA	0	2.406	0	0	2.406	0,44
22 SIMEX-SIQUEIRA IMP.EXP.S/A	1.280	700	0	0	1.980	0,36
23 BRACOF LTDA	1.280	0	0	0	1.280	0,23
24 NEVES VIANNA COM., IMP., EXP. E SERVIÇOS LTDA	960	0	0	0	960	0,17
25 TRISTAO CIA. COMERCIO EXTERIOR	760	0	0	0	760	0,13
26 OUTROS (Associados)	56.600	5.767	0	0	62.367	11,47
27 OUTROS (Não Associados)	30.165	1.600	0	0	31.765	5,84
Total	354.872	161.951	0	26.698	543.521	100,00



Exportação de Café pelo Porto de Vitória por Exportador x Tipo de Café

Exportadores Associados CCCV + Outros (Não Associados)

Exportação entre 01/01/2007 e 31/08/2007

Valores Quantitativos em Sacas de 60 kg

Exportador	Arábica	Conillon	Torrado	Solúvel	Total	%
1 UNICAFE CIA COMERCIO EXTERIOR	333.648	40.864	0	0	374.512	12,43
2 CUSTODIO FORZZA COM.EXP. LTDA	159.401	197.407	0	0	356.808	11,84
3 NICCHIO SOBRINHO CAFE S.A	217.036	72.238	0	0	289.274	9,60
4 REALCAFE SOLUVEL DO BRASIL S/A	0	0	0	192.883	192.883	6,40
5 EISA - EMPRESA INTERAGRICOLA S/A	145.932	10.041	0	0	155.973	5,17
6 NICCHIO CAFÉ S/A EXPORTAÇÃO E IMPORTAÇÃO	52.182	99.062	0	0	151.244	5,02
7 CAFENORTE S/A IMP. EXPORTa.	114.140	0	0	0	114.140	3,78
8 LOUIS DREYFUS COMMODITIES BRASIL S.A.	16.030	88.938	0	0	104.968	3,48
9 AGRO FOOD IMP.E EXP.LTDA	94.909	1.400	0	0	96.309	3,19
10 NOBLE BRASIL LTDA	79.920	0	0	0	79.920	2,65
11 GIUCAFE EXPORTAÇÃO E IMPORTAÇÃO LTDA	15.680	60.242	0	0	75.922	2,51
12 MC.KINLAY S/A	74.746	400	0	0	75.146	2,49
13 MARCA CAFE COM.EXPORTACAO S/A	72.150	2.240	0	0	74.390	2,46
14 RIO DOCE CAFE S/A IMP.EXP.	4.160	42.990	0	0	47.150	1,56
15 LICAFE COM.IMP.EXP. CAFE LTDA	0	45.936	0	0	45.936	1,52
16 ATLANTICA-EMPRESA DE COM.EXTERIOR LTDA	41.680	0	0	0	41.680	1,38
17 GARDINGO TRADE IMPORTAÇÃO E EXPORTAÇÃO LTDA	34.415	0	0	0	34.415	1,14
18 PERIM CAFE LTDA	30.320	0	0	0	30.320	1,00
19 CEGIL EXP. E IMP. LTDA	2.240	27.120	0	0	29.360	0,97
20 TRISTAO CIA. COMERCIO EXTERIOR	26.720	2.100	0	0	28.820	0,95
21 MARCELLINO MARTINS & E. JOHNSTON EXPORTADORES LTDA	13.005	10.000	0	0	23.005	0,76
22 NEVES VIANNA COM., IMP., EXP. E SERVIÇOS LTDA	16.960	0	0	0	16.960	0,56
23 BRACOF LTDA	9.240	0	0	0	9.240	0,30
24 STOCKLER COMERCIAL E EXPORTADORA LTDA	7.483	0	0	0	7.483	0,24
25 SIMEX-SIQUEIRA IMP.EXP.S/A	4.480	700	0	0	5.180	0,17
26 OUTROS (Associados)	299.192	30.360	0	0	329.552	10,93
27 OUTROS (Não Associados)	216.255	5.127	371	444	222.197	7,37
Total	2.081.924	737.165	371	193.327	3.012.787	100,00



Exportação de Café pelo Porto de Vitória

Mensal x Tipo de Café

Exportação entre 01/01/2005 e 31/08/2007

Valores Quantitativos em Sacas de 60 kg
Valores Monetários em US\$

Exportação		Arábica	Conillon	Torrado	Solúvel	Total
01/2005	Sacas	227.801	4.275	119	30.702	262.897
	Receita	17.154.570,92	269.153,50	13.394,86	1.820.917,02	19.258.036,30
	Preço Médio	75,30	62,95	112,56	59,30	73,25
	Qtde Container	712	13	1	96	822
02/2005	Sacas	207.658	15.462	0	25.374	248.494
	Receita	16.709.075,08	1.000.680,62	0,00	1.447.492,44	19.157.248,14
	Preço Médio	80,46	64,71	0,00	57,04	77,09
	Qtde Container	649	48	0	79	777
03/2005	Sacas	332.724	26.900	201	28.756	388.581
	Receita	29.898.306,75	1.790.783,57	26.236,10	1.697.753,57	33.413.079,99
	Preço Médio	89,85	66,57	130,52	59,04	85,98
	Qtde Container	1.040	84	1	90	1.214
04/2005	Sacas	234.055	26.338	272	18.517	279.182
	Receita	20.757.453,49	1.785.705,01	36.631,38	1.141.669,56	23.721.459,44
	Preço Médio	88,68	67,79	134,67	61,65	84,96
	Qtde Container	731	82	1	58	872
05/2005	Sacas	232.735	79.537	100	20.961	333.333
	Receita	20.782.506,72	5.267.026,70	19.377,96	1.564.096,79	27.633.008,17
	Preço Médio	89,29	66,22	193,77	74,61	82,89
	Qtde Container	727	249	1	66	1.042
06/2005	Sacas	203.143	143.904	0	27.853	374.900
	Receita	17.834.162,50	9.770.290,95	0,00	2.212.380,87	29.816.834,32
	Preço Médio	87,79	67,89	0,00	79,43	79,53
	Qtde Container	635	450	0	87	1.172
07/2005	Sacas	189.916	176.919	272	30.742	397.849
	Receita	16.581.024,25	12.604.312,35	39.948,48	2.505.558,94	31.730.844,02
	Preço Médio	87,30	71,24	146,86	81,50	79,75
	Qtde Container	593	553	1	96	1.243
08/2005	Sacas	267.986	160.186	230	42.643	471.045
	Receita	24.649.032,24	11.176.280,62	35.000,00	3.705.186,90	39.565.499,76
	Preço Médio	91,97	69,77	152,17	86,88	83,99
	Qtde Container	837	501	1	133	1.472
09/2005	Sacas	249.083	52.185	203	27.807	329.278
	Receita	22.163.368,40	3.428.210,13	40.556,96	2.413.469,92	28.045.605,41
	Preço Médio	88,97	65,69	199,78	86,79	85,17
	Qtde Container	778	163	1	87	1.029
10/2005	Sacas	232.196	79.124	272	32.292	343.884
	Receita	20.955.901,36	5.410.706,47	39.280,39	2.888.311,78	29.294.200,00
	Preço Médio	90,25	68,38	144,41	89,44	85,18
	Qtde Container	726	247	1	101	1.075



Exportação de Café pelo Porto de Vitória

Mensal x Tipo de Café

Exportação entre 01/01/2005 e 31/08/2007

Valores Quantitativos em Sacas de 60 kg
Valores Monetários em US\$

11/2005	Sacas	182.896	72.106	0	43.984	298.986
	Receita	16.194.384,29	5.324.651,71	0,00	3.771.970,24	25.291.006,24
	Preço Médio	88,54	73,84	0,00	85,75	84,58
	Qtde Container	572	225	0	137	934
12/2005	Sacas	273.488	4.922	198	29.112	307.720
	Receita	24.563.682,13	407.837,09	26.000,00	2.547.079,64	27.544.598,86
	Preço Médio	89,81	82,86	131,31	87,49	89,51
	Qtde Container	855	15	1	91	962
Total em 2005	Sacas	2.833.681	841.858	1.867	358.743	4.036.149
	Receita	248.243.468,13	58.235.638,72	276.426,13	27.715.887,67	334.471.420,65
	Preço Médio	87,60	69,17	148,05	77,25	82,86
	Qtde Container	8.855	2.630	9	1.121	12.614
01/2006	Sacas	223.667	15.940	272	31.395	271.274
	Receita	19.722.554,35	1.197.237,86	39.605,30	2.721.090,44	23.680.487,95
	Preço Médio	88,17	75,10	145,60	86,67	87,29
	Qtde Container	699	50	1	98	848
02/2006	Sacas	226.325	15.024	0	32.952	274.301
	Receita	21.854.210,16	1.147.477,95	0,00	2.742.125,43	25.743.813,54
	Preço Médio	96,56	76,37	0,00	83,21	93,85
	Qtde Container	707	47	0	103	857
03/2006	Sacas	277.608	9.770	0	27.713	315.091
	Receita	27.417.179,73	854.493,01	0,00	2.045.667,59	30.317.340,33
	Preço Médio	98,76	87,46	0,00	73,81	96,21
	Qtde Container	868	31	0	87	985
04/2006	Sacas	235.766	9.280	0	27.120	272.166
	Receita	23.530.102,87	850.718,90	0,00	2.023.957,76	26.404.779,53
	Preço Médio	99,80	91,67	0,00	74,62	97,01
	Qtde Container	737	29	0	85	851
05/2006	Sacas	272.146	62.755	0	29.795	364.696
	Receita	26.553.989,66	4.857.098,80	0,00	2.206.881,56	33.617.970,02
	Preço Médio	97,57	77,39	0,00	74,06	92,18
	Qtde Container	850	196	0	93	1.140
06/2006	Sacas	242.608	66.910	0	28.430	337.948
	Receita	22.897.065,64	5.005.503,06	0,00	1.949.318,59	29.851.887,29
	Preço Médio	94,37	74,80	0,00	68,56	88,33
	Qtde Container	758	209	0	89	1.056
07/2006	Sacas	231.211	124.769	0	33.164	389.144
	Receita	23.326.603,27	9.391.053,06	0,00	2.767.104,03	35.484.760,36
	Preço Médio	100,88	75,26	0,00	83,43	91,18
	Qtde Container	723	390	0	104	1.216



Exportação de Café pelo Porto de Vitória

Mensal x Tipo de Café

Exportação entre 01/01/2005 e 31/08/2007

Valores Quantitativos em Sacas de 60 kg
Valores Monetários em US\$

08/2006	Sacas	355.217	166.432	0	33.915	555.564
	Receita	35.670.765,09	13.274.003,62	0,00	3.142.222,98	52.086.991,69
	Preço Médio	100,41	79,75	0,00	92,64	93,75
	Qtde Container	1.110	520	0	106	1.736
09/2006	Sacas	315.927	182.760	0	9.699	508.386
	Receita	33.577.317,15	14.859.808,65	0,00	1.007.826,74	49.444.952,54
	Preço Médio	106,28	81,30	0,00	103,91	97,25
	Qtde Container	987	571	0	30	1.589
10/2006	Sacas	322.143	234.629	0	20.095	576.867
	Receita	34.542.580,04	20.574.278,55	0,00	2.046.342,31	57.163.200,90
	Preço Médio	107,22	87,68	0,00	101,83	99,09
	Qtde Container	1.007	733	0	63	1.803
11/2006	Sacas	384.169	235.423	215	31.323	651.130
	Receita	42.565.378,96	21.474.271,28	63.123,18	3.284.298,48	67.387.071,90
	Preço Médio	110,79	91,21	293,59	104,85	103,49
	Qtde Container	1.201	736	1	98	2.035
12/2006	Sacas	263.980	84.540	0	23.958	372.478
	Receita	31.543.586,40	8.365.151,30	0,00	1.396.681,73	41.305.419,43
	Preço Médio	119,49	98,94	0,00	58,29	110,89
	Qtde Container	825	264	0	75	1.164
Total em 2006	Sacas	3.350.767	1.208.232	487	329.559	4.889.045
	Receita	343.201.333,32	101.851.096,04	102.728,48	27.333.517,64	472.488.675,48
	Preço Médio	102,42	84,29	210,94	82,93	96,64
	Qtde Container	10.472	3.776	2	1.031	15.280
01/2007	Sacas	281.056	46.068	12	18.330	345.466
	Receita	36.518.430,24	4.470.884,88	3.664,20	1.025.696,70	42.018.676,02
	Preço Médio	129,93	97,04	305,35	55,95	121,62
	Qtde Container	878	144	1	57	1.080
02/2007	Sacas	251.456	16.893	170	34.574	303.093
	Receita	32.972.363,09	1.799.431,28	21.570,86	1.987.901,73	36.781.266,96
	Preço Médio	131,12	106,51	126,88	57,49	121,35
	Qtde Container	786	53	1	108	947
03/2007	Sacas	247.551	45.521	0	18.818	311.890
	Receita	32.569.111,76	5.132.279,23	0,00	1.107.296,50	38.808.687,49
	Preço Médio	131,56	112,74	0,00	58,84	124,43
	Qtde Container	774	142	0	59	975
04/2007	Sacas	210.913	26.535	0	15.146	252.594
	Receita	26.975.179,99	2.883.586,40	0,00	1.367.787,16	31.226.553,55
	Preço Médio	127,89	108,67	0,00	90,30	123,62
	Qtde Container	659	83	0	47	789



Exportação de Café pelo Porto de Vitória

Mensal x Tipo de Café

Exportação entre 01/01/2005 e 31/08/2007

Valores Quantitativos em Sacas de 60 kg
Valores Monetários em US\$

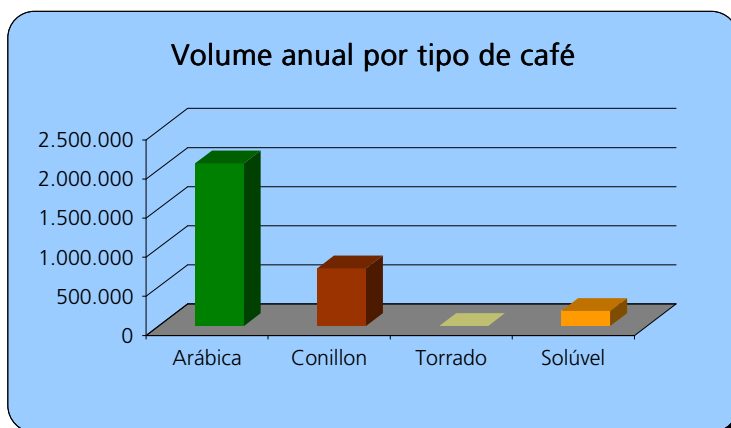
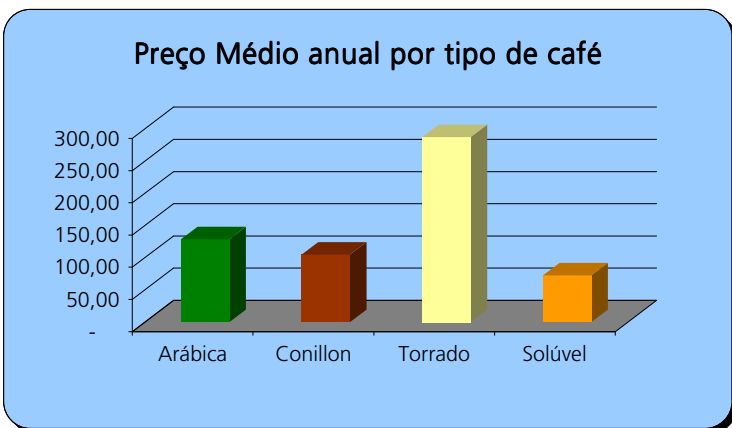
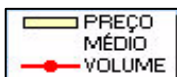
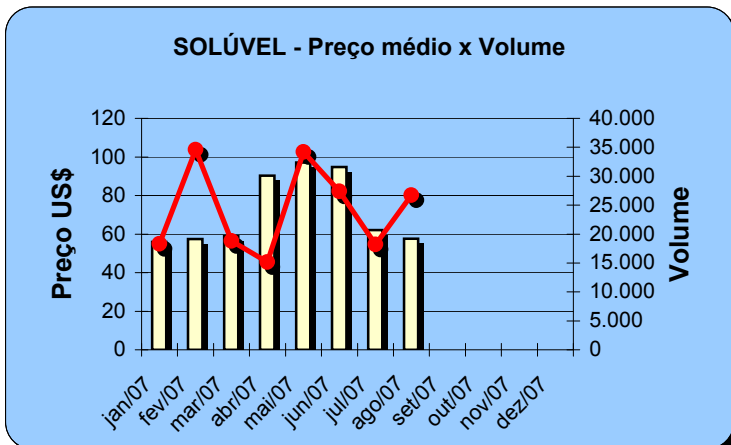
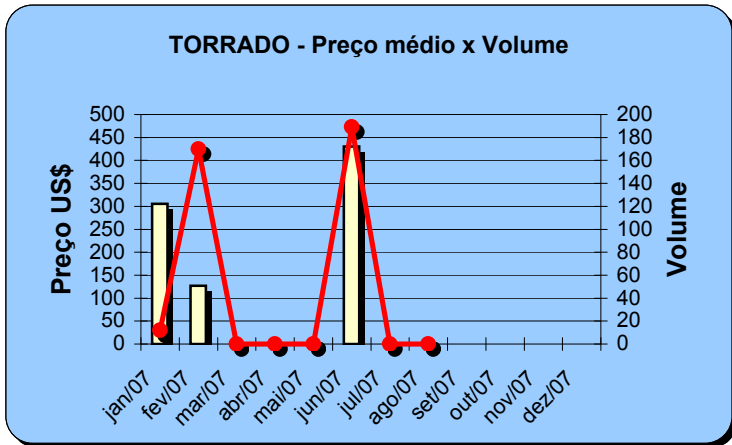
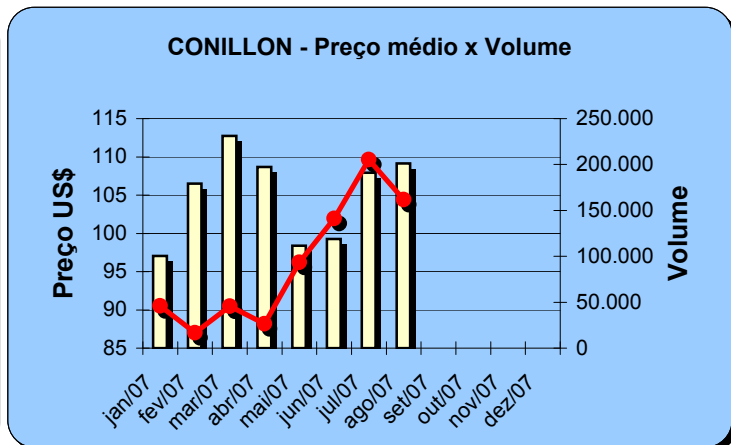
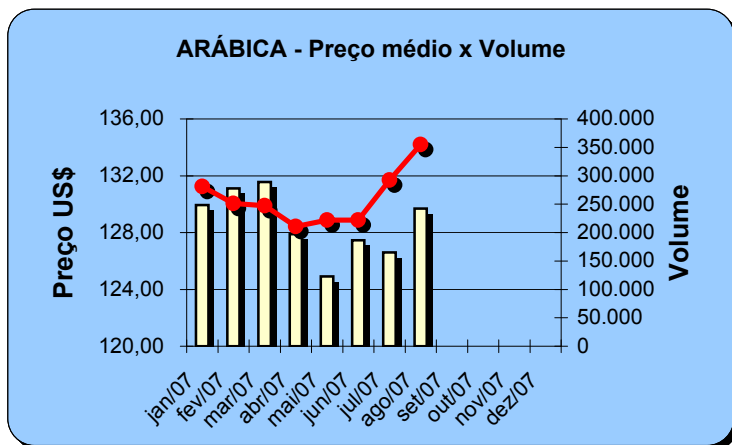
05/2007	Sacas	221.914	93.563	0	34.184	349.661
	Receita	27.721.749,09	9.203.797,56	0,00	3.317.201,75	40.242.748,40
	Preço Médio	124,92	98,37	0,00	97,03	115,09
	Qtde Container	693	292	0	107	1.093
06/2007	Sacas	221.917	141.114	189	27.392	390.612
	Receita	28.289.000,23	14.006.497,52	81.348,00	2.594.939,62	44.971.785,37
	Preço Médio	127,47	99,25	430,41	94,73	115,13
	Qtde Container	693	441	1	86	1.221
07/2007	Sacas	292.245	205.520	0	18.185	515.950
	Receita	37.000.131,86	22.181.097,55	0,00	1.128.265,93	60.309.495,34
	Preço Médio	126,60	107,92	0,00	62,04	116,89
	Qtde Container	913	642	0	57	1.612
08/2007	Sacas	354.872	161.951	0	26.698	543.521
	Receita	46.026.917,28	17.678.553,82	0,00	1.539.156,42	65.244.627,52
	Preço Médio	129,70	109,15	0,00	57,65	120,04
	Qtde Container	1.109	506	0	83	1.699
Total em 2007	Sacas	2.081.924	737.165	371	193.327	3.012.787
	Receita	268.072.883,54	77.356.128,24	106.583,06	14.068.245,81	359.603.840,65
	Preço Médio	128,76	104,93	287,28	72,76	119,35
	Qtde Container	6.505	2.303	3	604	9.416



Exportação de Café pelo Porto de Vitória Gráficos Estatísticos - Preço Médio x Volume

Alfandega entre 01/01/2007 e 31/08/2007

Valores Quantitativos em Sacas de 60kg





Exportação de Café pelo Porto de Vitória por País Destino x Tipo de Café

Exportação entre 01/08/2007 e 31/08/2007

Valores Quantitativos em Sacas de 60 kg

	País Destino	Arábica	Conillon	Torrado	Solúvel	Total	%
1	E.U.A.	60.930	101.560	0	18.152	180.642	33,23
2	ESLOVENIA	54.720	0	0	0	54.720	10,06
3	SIRIA	44.800	0	0	0	44.800	8,24
4	GRECIA	34.880	0	0	0	34.880	6,41
5	TURQUIA	23.520	0	0	0	23.520	4,32
6	MEXICO	0	20.475	0	0	20.475	3,76
7	ALEMANHA	8.640	5.400	0	4.976	19.016	3,49
8	ARGENTINA	10.349	8.031	0	550	18.930	3,48
9	ITALIA	6.720	11.690	0	0	18.410	3,38
10	LIBANO	16.063	1.280	0	0	17.343	3,19
11	FRANCA	16.640	0	0	0	16.640	3,06
12	ESPAÑA	13.180	640	0	0	13.820	2,54
13	CHILE	0	11.570	0	0	11.570	2,12
14	TUNISIA	10.675	0	0	0	10.675	1,96
15	HOLANDA (PAISES	8.240	0	0	0	8.240	1,51
16	CROACIA	6.400	0	0	0	6.400	1,17
17	JORDANIA	5.450	325	0	0	5.775	1,06
18	PORTUGAL	4.960	0	0	0	4.960	0,91
19	CHIPRE	4.805	0	0	0	4.805	0,88
20	EMIR.ARABES	3.840	0	0	0	3.840	0,70
21	BELGICA	3.720	0	0	0	3.720	0,68
22	ARABIA SAUDITA	3.340	0	0	0	3.340	0,61
23	EGITO	2.880	0	0	0	2.880	0,52
24	SUECIA	2.520	0	0	0	2.520	0,46
25	FINLANDIA	0	0	0	2.376	2.376	0,43
26	ISRAEL	2.240	0	0	0	2.240	0,41
27	URUGUAI	1.640	0	0	0	1.640	0,30
28	NORUEGA	1.160	0	0	0	1.160	0,21
29	REINO UNIDO	960	0	0	0	960	0,17
30	ROMENIA	0	660	0	0	660	0,12
31	JAPAO	0	0	0	644	644	0,11
32	LIBIA	640	0	0	0	640	0,11
33	AUSTRALIA	320	0	0	0	320	0,05
34	CANADA	320	0	0	0	320	0,05
35	KUWEIT	320	0	0	0	320	0,05
36	SUICA	0	320	0	0	320	0,05
	Total	354.872	161.951	0	26.698	543.521	100,00



Exportação de Café pelo Porto de Vitória por País Destino x Tipo de Café

Exportação entre 01/01/2007 e 31/08/2007

Valores Quantitativos em Sacas de 60 kg

	País Destino	Arábica	Conillon	Torrado	Solúvel	Total	%
1	E.U.A.	372.980	345.200	0	54.456	772.636	25,64
2	ESLOVENIA	298.886	0	0	0	298.886	9,92
3	GRECIA	257.605	0	0	325	257.930	8,56
4	SIRIA	188.480	0	0	0	188.480	6,25
5	LIBANO	147.928	11.965	0	0	159.893	5,30
6	ITALIA	15.784	129.530	0	1.382	146.696	4,86
7	ARGENTINA	43.705	90.354	0	3.300	137.359	4,55
8	TURQUIA	121.345	320	0	9.906	131.571	4,36
9	ALEMANHA	67.760	15.360	12	42.616	125.748	4,17
10	ESPAÑA	83.420	1.285	0	0	84.705	2,81
11	CUBA	20.160	63.050	0	0	83.210	2,76
12	CROACIA	61.433	320	0	0	61.753	2,04
13	FRANCA	43.360	10.150	0	0	53.510	1,77
14	JORDANIA	41.740	325	0	0	42.065	1,39
15	TUNISIA	39.282	0	0	0	39.282	1,30
16	FINLANDIA	0	0	0	38.544	38.544	1,27
17	RUSSIAN	37.800	0	0	0	37.800	1,25
18	CHILE	5.810	30.010	0	0	35.820	1,18
19	EMIR.ARABES	33.920	0	0	0	33.920	1,12
20	MEXICO	0	26.975	0	0	26.975	0,89
21	EGITO	25.280	0	0	0	25.280	0,83
22	BELGICA	23.640	320	0	0	23.960	0,79
23	ARGELIA	22.400	0	0	0	22.400	0,74
24	CINGAPURA	0	0	0	22.086	22.086	0,73
25	CHIPRE	21.125	0	0	0	21.125	0,70
26	HOLANDA (PAISES	17.240	640	0	0	17.880	0,59
27	ARABIA SAUDITA	15.272	0	0	0	15.272	0,50
28	ISRAEL	14.400	0	0	0	14.400	0,47
29	URUGUAI	10.665	1.539	0	0	12.204	0,40
30	INDONESIA	0	0	0	10.567	10.567	0,35
31	PORTUGAL	10.280	0	0	0	10.280	0,34
32	JAPAO	0	3.942	0	4.359	8.301	0,27
33	REINO UNIDO	7.272	0	0	650	7.922	0,26
34	AUSTRALIA	5.520	0	0	326	5.846	0,19
35	SERVIA	5.440	0	0	0	5.440	0,18
36	ROMENIA	2.560	1.630	0	0	4.190	0,13
37	SUECIA	3.960	0	0	0	3.960	0,13
38	CANADA	2.880	320	170	0	3.370	0,11
39	LIBIA	3.200	0	0	0	3.200	0,10
40	MALASIA	300	0	0	2.245	2.545	0,08
41	PARAGUAI	892	1.338	0	0	2.230	0,07
42	AUSTRIA	50	1.640	189	0	1.879	0,06
43	CABO VERDE	1.600	0	0	0	1.600	0,05
44	TAIWAN	900	0	0	660	1.560	0,05
45	SUICA	0	320	0	1.219	1.539	0,05
46	OMAN	1.280	0	0	0	1.280	0,04
47	NORUEGA	1.160	0	0	0	1.160	0,03
48	DUBAI	960	0	0	0	960	0,03



Exportação de Café pelo Porto de Vitória por País Destino x Tipo de Café

Exportação entre 01/01/2007 e 31/08/2007

Valores Quantitativos em Sacas de 60 kg

	País Destino	Arábica	Conillon	Torrado	Solúvel	Total	%
49	KUWEIT	960	0	0	0	960	0,03
50	DINAMARCA	330	0	0	0	330	0,01
51	TAILANDIA	0	0	0	325	325	0,01
52	TRINIDADE-e-TOBA	0	325	0	0	325	0,01
53	BULGARIA	320	0	0	0	320	0,01
54	COSTA DO MARFIM	320	0	0	0	320	0,01
55	MARROCOS	320	0	0	0	320	0,01
56	NOVA ZELANDIA	0	300	0	0	300	0,00
57	PAQUISTAO	0	0	0	223	223	0,00
58	SURINAME	0	0	0	138	138	0,00
59	NICARAGUA	0	7	0	0	7	0,00
	Total	2.081.924	737.165	371	193.327	3.012.787	100,00



Exportação de Café pelo Porto de Vitória por Navio x Tipo de Café

Exportação entre 01/08/2007 e 31/08/2007

Valores Quantitativos em Sacas de 60 kg

Navio	Arábica	Conillon	Torrado	Solúvel	Total	%
1 MSC PRIDE	20.160	64.900	0	4.538	89.598	16,48
2 MSC DIDEM	83.765	325	0	1.534	85.624	15,75
3 MSC MAGALI	49.633	640	0	1.287	51.560	9,48
4 MSC URUGUAY	43.395	4.940	0	0	48.335	8,89
5 MSC ANAHITA	29.360	8.350	0	1.531	39.241	7,21
6 MSC BASEL	17.010	9.775	0	9.076	35.861	6,59
7 HANSA ANGUSTENBURG	7.520	18.000	0	0	25.520	4,69
8 MAERSK JEDDAH	22.295	0	0	792	23.087	4,24
9 ADRIAN	8.100	12.720	0	0	20.820	3,83
10 TURIN EXPRESS	0	14.400	0	0	14.400	2,64
11 MAERSK JACKSON	13.145	0	0	792	13.937	2,56
12 TRANSP.RODOVIARIO	2.978	10.464	0	0	13.442	2,47
13 INDEPENDENTE	9.120	3.600	0	0	12.720	2,34
14 MAERSK JENAZ	10.920	0	0	0	10.920	2,00
15 MAERSK JAMESTOWN	8.120	660	0	0	8.780	1,61
16 INTREPIDO	4.800	3.520	0	0	8.320	1,53
17 INDEPENDENTE	5.054	3.247	0	0	8.301	1,52
18 MAERSK JAKARTA	6.720	0	0	792	7.512	1,38
19 CONTI ARABIAN	7.200	0	0	0	7.200	1,32
20 ALIANCA ANDES	320	5.120	0	0	5.440	1,00
21 MSC OSLO	0	0	0	4.538	4.538	0,83
22 GRANDE AMBURGO	1.830	970	0	1.174	3.974	0,73
23 GRANDE FRANCIA	2.487	0	0	0	2.487	0,45
24 MARUBA PARANA	0	0	0	644	644	0,11
25 MSC BELEM	640	0	0	0	640	0,11
26 MSC AUSTRIA	0	320	0	0	320	0,05
27 TRANSP.AEREO	300	0	0	0	300	0,05
Total	354.872	161.951	0	26.698	543.521	100,00



Exportação de Café pelo Porto de Vitória por Navio x Tipo de Café

Exportação entre 01/01/2007 e 31/08/2007

Valores Quantitativos em Sacas de 60 kg

Navio	Arábica	Conillon	Torrado	Solúvel	Total	%
1 MSC AYALA	229.628	25.163	0	8.317	263.108	8,73
2 MSC ANAHITA	200.530	38.733	189	11.384	250.836	8,32
3 MSC MAGALI	179.433	33.479	0	7.633	220.545	7,32
4 MSC URUGUAY	184.320	15.605	0	9.081	209.006	6,93
5 MSC AUSTRIA	168.112	14.848	0	2.519	185.479	6,15
6 MSC TRINIDAD	57.312	107.600	0	4.538	169.450	5,62
7 MSC DIDEM	134.385	22.117	0	6.148	162.650	5,39
8 MSC PRIDE	47.600	81.360	0	4.538	133.498	4,43
9 MAERSK JEDDAH	120.118	0	0	10.296	130.414	4,32
10 MAERSK JENAZ	91.742	1.580	0	8.956	102.278	3,39
11 MSC BASEL	39.130	48.475	0	13.752	101.357	3,36
12 MAERSK JACKSON	85.780	1.750	0	6.996	94.526	3,13
13 TRANSP.RODOVIARIO	34.351	52.687	0	1.100	88.138	2,92
14 MSC BELEM	41.920	32.240	0	9.076	83.236	2,76
15 MSC SARDINIA	32.040	41.055	170	9.076	82.341	2,73
16 MAERSK JAMESTOWN	67.519	1.620	0	6.336	75.475	2,50
17 MSC PEGGY	58.180	8.115	0	4.538	70.833	2,35
18 MSC CHIARA	63.170	4.160	0	1.859	69.189	2,29
19 INTREPIDO	15.110	27.842	0	18.381	61.333	2,03
20 MAERSK JAKARTA	52.065	970	12	6.204	59.251	1,96
21 MSC ZRIN	36.410	22.125	0	0	58.535	1,94
22 INDEPENDENTE	17.947	11.094	0	16.627	45.668	1,51
23 HANSA AUGUSTENBURG	7.520	21.600	0	4.538	33.658	1,11
24 ADRIAN	8.268	22.160	0	0	30.428	1,00
25 INDEPENDENTE	13.460	9.000	0	0	22.460	0,74
26 LEBLON	6.480	5.200	0	6.314	17.994	0,59
27 TURIN EXPRESS	2.560	14.400	0	0	16.960	0,56
28 ALIANCA PATAGONIA	1.360	14.820	0	692	16.872	0,56
29 META	15.680	0	0	0	15.680	0,52
30 MSC MANAUS	12.020	3.200	0	0	15.220	0,50
31 ALIANCA ANDES	940	13.120	0	585	14.645	0,48
32 IWATO	0	14.400	0	0	14.400	0,47
33 WESTERDEICH	11.880	1.280	0	0	13.160	0,43
34 GRANDE FRANCIA	5.854	3.607	0	2.942	12.403	0,41
35 CONTI ARABIAN	7.200	4.880	0	0	12.080	0,40
36 SUMIDA	7.200	3.600	0	0	10.800	0,35
37 GRANDE SAN PAOLO	960	7.800	0	550	9.310	0,30
38 GRANDE BRASILE	3.230	1.070	0	1.798	6.098	0,20
39 GRANDE AMBURGO	1.830	1.736	0	2.422	5.988	0,19
40 SANUKI	5.400	0	0	0	5.400	0,17
41 MSC OSLO	0	0	0	4.538	4.538	0,15
42 GRANDE BUENOS AIRES	1.600	2.167	0	624	4.391	0,14
43 TRINIDAD	3.600	0	0	0	3.600	0,11
44 ALIANCA URCA	2.120	120	0	325	2.565	0,08
45 MONTE CERVANTES	1.800	0	0	0	1.800	0,05
46 MSC AYLA	1.600	0	0	0	1.600	0,05
47 REPUBBLICA ARGENTINA	580	380	0	0	960	0,03



Exportação de Café pelo Porto de Vitória por Navio x Tipo de Café

Exportação entre 01/01/2007 e 31/08/2007

Valores Quantitativos em Sacas de 60 kg

Navio	Arábica	Conillon	Torrado	Soluvel	Total	%
48 MARUBA COTOPAXI	740	0	0	0	740	0,02
49 MARUBA PARANA	0	0	0	644	644	0,02
50 MANUELA	640	0	0	0	640	0,02
51 TRANSP.AEREO	600	7	0	0	607	0,02
Total	2.081.924	737.165	371	193.327	3.012.787	100,00