

Preços de Café no mês de Janeiro/2022 – Mercado do Espírito Santo

O ano de 2022 começou com ligeiras altas nos preços de café, variando entre 0,4% e 2% entre os meses de dezembro/21 e janeiro/22. Em relação a janeiro de 2021, as altas foram de 102% para o conilon e de 223% e 154% para os arábicas “Bebida Rio” e “Bebida Dura” respectivamente. Ao longo do mês de janeiro, as maiores variações positivas, tanto do conilon, de 15 reais, quanto do arábica bebida rio, de 66 reais foram registradas entre os dias 5 e 6, tendo em vista a alta de 0,73% no dólar de um dia para o outro. A alta foi motivada pelas preocupações em relação ao rumo das contas públicas domésticas em um ano de eleição no Brasil que influenciaram três altas consecutivas da moeda americana no começo do mês. A alta de 20 reais do arábica bebida dura, entre os dias 24 e 25, refletiu a alta de 4,95 usc/lb na Bolsa de Nova Iorque, tendo em vista a redução da oferta de café no Brasil e as condições climáticas, como chuvas insuficientes. Dessa forma, o mercado continua sendo de preços firmes, apesar da volatilidade, impulsionada por fatores como câmbio, dólar e covid-19. As maiores variações negativas, tanto do Arábica “Bebida Rio”, de 24 reais, quanto do Arábica “Bebida Dura”, de 26 reais, ocorreram entre os dias 26 e 27. Elas foram motivadas por dois fatores principais: Primeiramente, à queda de 0,94% em relação ao dólar do dia anterior (de R\$ 5,4324 para R\$ 5,3812), tendo em vista a decisão do Banco Central Americano de encerrar a compra de títulos nos EUA, o que estanca a redução da quantidade de dólares em circulação no Brasil e contribui para a queda da cotação da moeda americana. *(continua na próxima página)*

Data	Arábica* "Dura"	Arábica* "Rio"	Conilon*
03/01/22	1.365,00	1.275,00	791,00
04/01/22	1.378,00	1.295,00	792,00
05/01/22	1.381,00	1.299,00	788,00
06/01/22	1.400,00	1.365,00	803,00
07/01/22	1.418,00	1.354,00	806,00
10/01/22	1.412,00	1.345,00	800,00
11/01/22	1.411,00	1.333,00	798,00
12/01/22	1.417,00	1.338,00	803,00
13/01/22	1.398,00	1.318,00	796,00
14/01/22	1.407,00	1.324,00	795,00
17/01/22	1.402,00	1.323,00	792,00
18/01/22	1.408,00	1.326,00	797,00
19/01/22	1.416,00	1.329,00	797,00
20/01/22	1.406,00	1.324,00	797,00
21/01/22	1.395,00	1.318,00	794,00
24/01/22	1.388,00	1.313,00	791,00
25/01/22	1.408,00	1.340,00	795,00
26/01/22	1.408,00	1.336,00	795,00
27/01/22	1.382,00	1.312,00	791,00
28/01/22	1.400,00	1.323,00	789,00
31/01/22	1.390,00	1.321,00	787,00

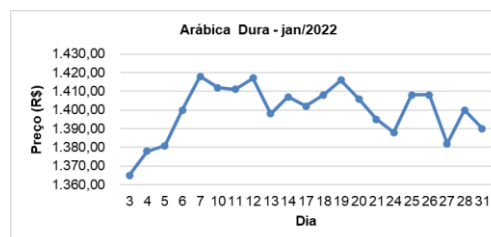
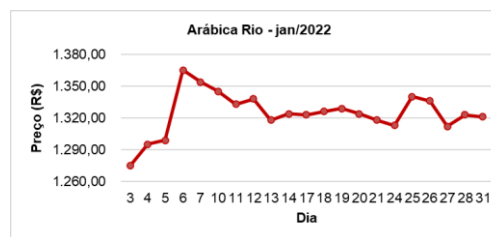
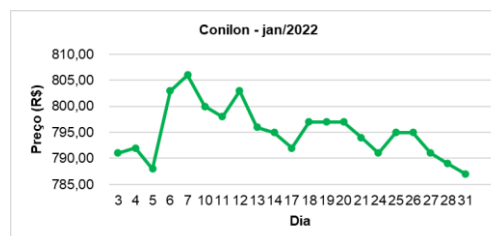
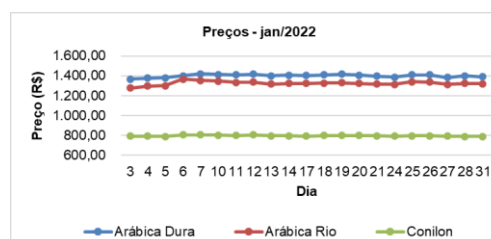
* maior preço ■ menor preço ■

Médias mensais

Jan/2022	1.399,52	1.324,33	795,10
Dez/2021	1.390,90	1.297,98	792,00
Jan/2021	551,75	410,25	394,80

*Notas:

Preços diários em Reais (R\$), pagos no interior do ES; por saca de 60 kg
Arábica, bica corrida, bebida Dura, máximo de 20% de “cata”, mínimo de 30% de peneira 17 acima;
Arábica, bica corrida, bebida Rio, máximo de 30% de “cata”, mínimo de 30% de peneira 17 acima;
Conilon, bica corrida, Tipo 7/8, com até 13% de umidade e até 5% de broca;



Outro fator que contribuiu para a redução nas cotações dos arábicas nesse período, foi o retorno das chuvas, que aliviaram o parque cafeeiro e podem ajudar a planta a se preparar para a safra 22/23. Por fim, a maior variação negativa do conilon ocorreu entre os dias 12 e 13 de janeiro, tendo em vista o aumento das exportações de café robusta pelo Vietnã (alta de 58% nos embarques de dezembro/20).

TABELA 1: ANÁLISE MENSAL DOS PREÇOS DOS ARÁBICAS BEBIDA DURA E BEBIDA RIO, SUAS COTAÇÕES EM USC/LB, DIFERENCIAIS CONTRA A BOLSA ICE NOVA YORK E COTAÇÃO DIÁRIA DO DÓLAR.

Dia	Arábica Bebida Dura	Arábica Bebida Rio	Conilon	Dólar	Fechamento NY	Cotação Arábica Duro usc/lb	Diferencial Arábica Duro usc/lb	Cotação Arábica Rio usc/lb	Diferencial Arábica Rio usc/lb
03/01/2022	R\$ 1.365,00	R\$ 1.275,00	R\$ 791,00	R\$ 5,6309	223,30	183,26	- 40,04	171,17	- 52,13
04/01/2022	R\$ 1.378,00	R\$ 1.295,00	R\$ 792,00	R\$ 5,6776	231,75	183,48	- 48,27	172,43	- 59,32
05/01/2022	R\$ 1.381,00	R\$ 1.299,00	R\$ 788,00	R\$ 5,6628	231,75	184,36	- 47,39	173,41	- 58,34
06/01/2022	R\$ 1.400,00	R\$ 1.365,00	R\$ 803,00	R\$ 5,7042	231,70	185,54	- 46,16	180,90	- 50,80
07/01/2022	R\$ 1.418,00	R\$ 1.354,00	R\$ 806,00	R\$ 5,6753	238,45	188,88	- 49,57	180,36	- 58,09
10/01/2022	R\$ 1.412,00	R\$ 1.345,00	R\$ 800,00	R\$ 5,6736	234,90	188,14	- 46,76	179,21	- 55,69
11/01/2022	R\$ 1.411,00	R\$ 1.333,00	R\$ 798,00	R\$ 5,6351	237,05	189,29	- 47,76	178,83	- 58,22
12/01/2022	R\$ 1.417,00	R\$ 1.338,00	R\$ 803,00	R\$ 5,5611	240,85	192,63	- 48,22	181,89	- 58,96
13/01/2022	R\$ 1.398,00	R\$ 1.318,00	R\$ 796,00	R\$ 5,5240	237,00	191,32	- 45,68	180,37	- 56,63
14/01/2022	R\$ 1.407,00	R\$ 1.324,00	R\$ 795,00	R\$ 5,5343	239,65	192,19	- 47,46	180,86	- 58,79
17/01/2022	R\$ 1.402,00	R\$ 1.323,00	R\$ 792,00	R\$ 5,5052	239,65	192,52	- 47,13	181,67	- 57,98
18/01/2022	R\$ 1.408,00	R\$ 1.326,00	R\$ 797,00	R\$ 5,5207	239,60	192,80	- 46,80	181,57	- 58,03
19/01/2022	R\$ 1.416,00	R\$ 1.329,00	R\$ 797,00	R\$ 5,4972	244,45	194,73	- 49,72	182,76	- 61,69
20/01/2022	R\$ 1.406,00	R\$ 1.324,00	R\$ 797,00	R\$ 5,4160	243,65	196,25	- 47,40	184,81	- 58,84
21/01/2022	R\$ 1.395,00	R\$ 1.318,00	R\$ 794,00	R\$ 5,4395	237,90	193,87	- 44,03	183,17	- 54,73
24/01/2022	R\$ 1.388,00	R\$ 1.313,00	R\$ 791,00	R\$ 5,4910	232,95	191,09	- 41,86	180,77	- 52,18
25/01/2022	R\$ 1.408,00	R\$ 1.340,00	R\$ 795,00	R\$ 5,4971	237,90	193,63	- 44,27	184,28	- 53,62
26/01/2022	R\$ 1.408,00	R\$ 1.336,00	R\$ 795,00	R\$ 5,4324	238,90	195,94	- 42,96	185,92	- 52,98
27/01/2022	R\$ 1.382,00	R\$ 1.312,00	R\$ 791,00	R\$ 5,3812	232,05	194,15	- 37,90	184,31	- 47,74
28/01/2022	R\$ 1.400,00	R\$ 1.323,00	R\$ 789,00	R\$ 5,3954	235,90	196,16	- 39,74	185,37	- 50,53
31/01/2022	R\$ 1.390,00	R\$ 1.321,00	R\$ 787,00	R\$ 5,3568	235,10	196,16	- 38,94	186,42	- 48,68

Fonte: Centro do Comércio de Café de Vitória, 1º de fevereiro de 2022

TABELA 2: ANÁLISE MENSAL DOS PREÇOS DO CAFÉ CONILON TIPO 7/8, SUAS COTAÇÕES EM USD/TON, DIFERENCIAIS CONTRA A BOLSA DE LONDRES E COTAÇÃO DIÁRIA DO DÓLAR

Dia	Conilon	Dólar	Fechamento Londres	Cotação Conilon usd/ton	Diferencial Conilon usd/ton
03/01/2022	R\$ 791,00	R\$ 5,6309	2.370,00	2.341,25	- 28,75
04/01/2022	R\$ 792,00	R\$ 5,6776	2.349,00	2.324,93	- 24,07
05/01/2022	R\$ 788,00	R\$ 5,6628	2.321,00	2.319,23	- 1,77
06/01/2022	R\$ 803,00	R\$ 5,7042	2.307,00	2.346,22	39,22
07/01/2022	R\$ 806,00	R\$ 5,6753	2.316,00	2.366,98	50,98
10/01/2022	R\$ 800,00	R\$ 5,6736	2.260,00	2.350,07	90,07
11/01/2022	R\$ 798,00	R\$ 5,6351	2.271,00	2.360,21	89,21
12/01/2022	R\$ 803,00	R\$ 5,5611	2.282,00	2.406,60	124,60
13/01/2022	R\$ 796,00	R\$ 5,5240	2.237,00	2.401,64	164,64
14/01/2022	R\$ 795,00	R\$ 5,5343	2.194,00	2.394,16	200,16
17/01/2022	R\$ 792,00	R\$ 5,5052	2.218,00	2.397,73	179,73
18/01/2022	R\$ 797,00	R\$ 5,5207	2.195,00	2.406,10	211,10
19/01/2022	R\$ 797,00	R\$ 5,4972	2.225,00	2.416,38	191,38
20/01/2022	R\$ 797,00	R\$ 5,4160	2.227,00	2.452,61	225,61
21/01/2022	R\$ 794,00	R\$ 5,4395	2.213,00	2.432,82	219,82
24/01/2022	R\$ 791,00	R\$ 5,4910	2.197,00	2.400,90	203,90
25/01/2022	R\$ 795,00	R\$ 5,4971	2.237,00	2.410,36	173,36
26/01/2022	R\$ 795,00	R\$ 5,4324	2.218,00	2.439,07	221,07
27/01/2022	R\$ 791,00	R\$ 5,3812	2.191,00	2.449,89	258,89
28/01/2022	R\$ 789,00	R\$ 5,3954	2.193,00	2.437,26	244,26
31/01/2022	R\$ 787,00	R\$ 5,3568	2.175,00	2.448,60	273,60

Fonte: Centro do Comércio de Café de Vitória, 1º de fevereiro de 2022