

## Preços de Café no mês de Janeiro/2021 – Mercado do Espírito Santo

Depois de um 2020 histórico nas exportações, o ano de 2021 começou com preços em alta. Os arábicas “Dura” e “Rio” revelaram altas de 14% e 8% respectivamente em relação a dezembro e de 18% e 16% em relação a janeiro do ano passado. O conilon registrou altas de 5% e de 34% nas mesmas comparações. A maior queda de preço do **conilon** em janeiro ocorreu do dia 6 para o dia 7, devido à queda de 20 usd/ton na Bolsa de Londres (de 1356 para 1336), que se sobrepôs à subida de 0,5% no dólar (de R\$ 5,3176 para R\$ 5,3427), em virtude do pragmatismo e frieza do mercado financeiro em relação ao resultado das eleições americanas e às disputas políticas brasileiras. A maior alta mensal desse café foi registrada do dia 8 para o dia 11, influenciada pela subida do dólar em 2,4% em relação à parcial anterior (em virtude da realização de lucros no mercado externo em meio a incertezas sobre os rumos da pandemia e aumento na taxa de juros de títulos) que se sobrepôs à queda em 3 usd/ton na Bolsa de Londres. A notícia de uma quebra de 37% da produção brasileira de arábica na próxima safra levou as cotações do **bebida “dura”** a subirem 26 reais entre os dias 12 e 13, registrando sua maior alta mensal. No final do mês, a expectativa – frustrada - de que poderiam ocorrer fortes chuvas nas regiões brasileiras produtoras de café arábica, levou os preços desse tipo de café a registrarem sua maior queda entre os dias 28 e 29. *(continua na próxima página)*

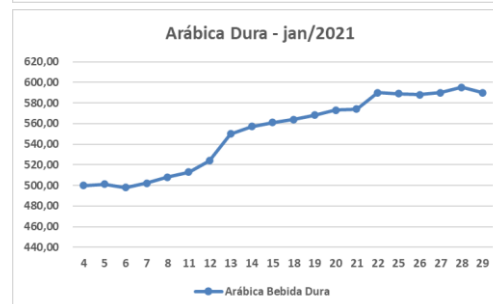
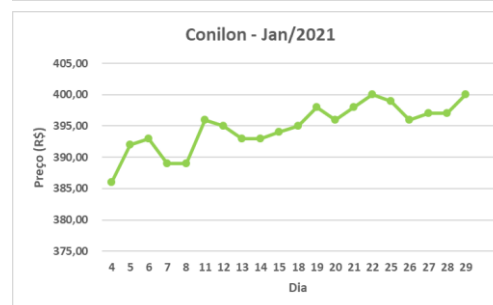
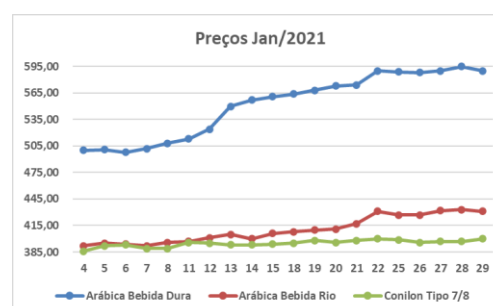
Data	Arábica* "Dura"	Arábica* "Rio"	Conilon*
04/01/21	500,00	<b>392,00</b>	<b>386,00</b>
05/01/21	501,00	395,00	392,00
06/01/21	<b>498,00</b>	394,00	393,00
07/01/21	502,00	<b>392,00</b>	389,00
08/01/21	508,00	396,00	389,00
11/01/21	513,00	397,00	396,00
12/01/21	524,00	401,00	395,00
13/01/21	550,00	405,00	393,00
14/01/21	557,00	400,00	393,00
15/01/21	561,00	406,00	394,00
18/01/21	564,00	408,00	395,00
19/01/21	568,00	410,00	398,00
20/01/21	573,00	411,00	396,00
21/01/21	574,00	417,00	398,00
22/01/21	590,00	431,00	<b>400,00</b>
25/01/21	589,00	427,00	399,00
26/01/21	588,00	427,00	396,00
27/01/21	590,00	432,00	397,00
28/01/21	<b>595,00</b>	<b>433,00</b>	397,00
29/01/21	590,00	431,00	400,00

\* maior alta ■ maior baixa ■

### Médias mensais

Jan/2021	551,75	410,25	394,80
Dez/2020	484,50	380,55	376,30
Jan/2020	468,77	354,23	294,27

**\*Notas:**  
Preços diários em Reais (R\$), pagos no interior do ES;  
Arábica, bica corrida, bebida Dura, máximo de 20% de “cata”, mínimo de 30% de peneira 17 acima;  
Arábica, bica corrida, bebida Rio, máximo de 30% de “cata”, mínimo de 30% de peneira 17 acima;  
Conilon, bica corrida, Tipo 7/8, com até 13% de umidade e até 5% de broca;



O Arábica “Rio” teve sua maior queda do dia 13 para o dia 14 em virtude da maior queda em 0,9% no dólar frente à subida de 2,1 usc/lb bolsa de NY diante da notícia de que os produtores de Arábica já haviam vendido 78% da atual safra. Esse cenário revela um choque positivo de oferta, o que ocasionou uma queda nos preços dessa variedade. Sua maior alta foi registrada do dia 21 para o dia 22 em virtude da subida em 2,13% do dólar, impulsionado por ordens de compra da moeda. Vale ressaltar que, ao efetuar uma ordem de compra em um mercado futuro, o player possui a expectativa de que o dólar suba, para que possa vender o café a um preço mais caro, e assim, lucre com a operação. A alta do dólar compensou a queda de 2,4 usc/lb na Bolsa de NY, contribuindo para o aumento no preço dessa variedade em relação à parcial anterior.

**TABELA 1: PREÇO DIÁRIO DOS ARÁBICAS “DURO” E “RIO”, SUA COTAÇÃO EM DÓLAR E DIFERENCIAIS CONTRA A BOLSA DE NOVA IORQUE**

Dia	Arábica Duro	Arábica Rio	Dólar	Fechamento NY	Cotação Arábica Duro usc/lb	Diferencial Arábica Duro usc/lb	Cotação Arábica Rio usc/lb	Diferencial Arábica Rio usc/lb
04/01/21	500,00	392,00	5,1620	126,15	73,22	- 52,93	57,41	- 68,74
05/01/21	501,00	395,00	5,3263	125,10	71,11	- 53,99	56,06	- 69,04
06/01/21	498,00	394,00	5,3176	120,90	70,80	- 50,10	56,01	- 64,89
07/01/21	502,00	392,00	5,3427	121,10	71,03	- 50,07	55,47	- 65,63
08/01/21	508,00	396,00	5,3677	123,70	71,55	- 52,15	55,77	- 67,93
11/01/21	513,00	397,00	5,4960	121,45	70,56	- 50,89	54,61	- 66,84
12/01/21	524,00	401,00	5,4631	121,40	72,51	- 48,89	55,49	- 65,91
13/01/21	550,00	405,00	5,3064	125,25	78,36	- 46,89	57,70	- 67,55
14/01/21	557,00	400,00	5,2611	127,35	80,04	- 47,31	57,48	- 69,87
15/01/21	561,00	406,00	5,2708	128,15	80,46	- 47,69	58,23	- 69,92
18/01/21	564,00	408,00	5,2782	128,15	80,78	- 47,37	58,44	- 69,71
19/01/21	568,00	410,00	5,2939	127,15	81,11	- 46,04	58,55	- 68,60
20/01/21	573,00	411,00	5,3027	125,20	81,69	- 43,51	58,59	- 66,61
21/01/21	574,00	417,00	5,3160	126,45	81,63	- 44,82	59,30	- 67,15
22/01/21	590,00	431,00	5,4295	124,05	82,15	- 41,90	60,01	- 64,04
25/01/21	589,00	427,00	5,5074	123,25	80,85	- 42,40	58,61	- 64,64
26/01/21	588,00	427,00	5,3859	125,10	82,53	- 42,57	59,93	- 65,17
27/01/21	590,00	432,00	5,3818	125,30	82,88	- 42,42	60,68	- 64,62
28/01/21	595,00	433,00	5,4276	124,00	82,87	- 41,13	60,31	- 63,69
29/01/21	590,00	431,00	5,4753	122,95	81,46	- 41,49	59,51	- 63,44

**TABELA 2: PREÇO DIÁRIO DO CONILON, SUA COTAÇÃO EM DÓLAR E DIFERENCIAL CONTRA A BOLSA DE LONDRES**

Dia	Conilon	Dólar	Fechamento Londres	Cotação Conilon usd/ton	Diferencial Conilon usd/ton
04/01/21	386,00	5,1620	1.372,00	1.246,29	- 125,71
05/01/21	392,00	5,3263	1.365,00	1.226,62	- 138,38
06/01/21	393,00	5,3176	1.356,00	1.231,76	- 124,24
07/01/21	389,00	5,3427	1.336,00	1.213,49	- 122,51
08/01/21	389,00	5,3677	1.318,00	1.207,84	- 110,16
11/01/21	396,00	5,4960	1.315,00	1.200,87	- 114,13
12/01/21	395,00	5,4631	1.302,00	1.205,05	- 96,95
13/01/21	393,00	5,3064	1.332,00	1.234,36	- 97,64
14/01/21	393,00	5,2611	1.332,00	1.244,99	- 87,01
15/01/21	394,00	5,2708	1.353,00	1.245,86	- 107,14
18/01/21	395,00	5,2782	1.343,00	1.247,27	- 95,73
19/01/21	398,00	5,2939	1.348,00	1.253,01	- 94,99
20/01/21	396,00	5,3027	1.340,00	1.244,65	- 95,35
21/01/21	398,00	5,3160	1.323,00	1.247,81	- 75,19
22/01/21	400,00	5,4295	1.310,00	1.227,86	- 82,14
25/01/21	399,00	5,5074	1.309,00	1.207,47	- 101,53
26/01/21	396,00	5,3859	1.317,00	1.225,42	- 91,58
27/01/21	397,00	5,3818	1.318,00	1.229,45	- 88,55
28/01/21	397,00	5,4276	1.303,00	1.219,08	- 83,92
29/01/21	400,00	5,4753	1.306,00	1.217,59	- 88,41