



# **EXPORTAÇÃO DE CAFÉ PELO PORTO DE VITÓRIA**

## **RELATÓRIO MENSAL FEVEREIRO – 2004**



Vitória, 15 de março de 2004

Prezado Associado,

Temos a satisfação de passar às mãos de V.S<sup>a</sup>. o RELATÓRIO MENSAL contendo resumos e demonstrativos das exportações de café pelo Porto de Vitória, no mês de FEVEREIRO de 2004, o acumulado do ano e outras informações conforme índice constante de fls. 2.

Atenciosamente,

Otacílio José Coser Filho  
Presidente



**RELATÓRIO MENSAL**  
**EXPORTAÇÃO DE CAFÉ PELO PORTO DE VITÓRIA**  
**FEVEREIRO – 2004**

- |  |                |
|--|----------------|
| <b>1. VOLUMES POR EXPORTADOR NO MÊS</b><br>Por espécie e industrializado e ranking no mês  | <b>Pág. 03</b> |
| <b>2. VOLUMES POR EXPORTADOR NO MÊS E ACUMULADO NO ANO</b><br>Por espécie e industrializado e ranking no ano                           | <b>Pág. 04</b> |
| <b>3. VOLUMES EXPORTADOS POR MÊS, ACUMULADO NO ANO E GRÁFICO DAS EXPORTAÇÕES NO ANO</b><br>Por espécie e industrializado               | <b>Pág. 05</b> |
| <b>4. VOLUMES EXPORTADOS NO PERÍODO DE 2002 A 2004</b><br>Mensal, por espécie e industrializado  | <b>Pág. 06</b> |
| <b>5. RECEITA CAMBIAL NO PERÍODO DE 2002 A 2004</b><br>Em US Dólares, mensal, por espécie e industrializado                            | <b>Pág. 07</b> |
| <b>6. PREÇOS MÉDIOS DAS EXPORTAÇÕES DE CAFÉ NO PERÍODO DE 2002 A 2004</b><br>Em US Dólares/Saca, mensal, por espécie e industrializado | <b>Pág. 08</b> |
| <b>7. EXPORTAÇÃO POR PAÍS DE DESTINO</b><br>Por espécie e industrializado, no mês e acumulado no ano                                   | <b>Pág. 09</b> |
| <b>8. EMBARQUES POR NAVIO</b><br>Por espécie e industrializado, no mês e acumulado no ano  | <b>Pág.10</b>  |

**OBS.: ESPÉCIE = Arábica e Conilon**

**INDUSTRIALIZADO = Solúvel e Torrado**

**\* Volumes apurados com base na data da Autoridade Aduaneira.**

**Exportação de Café pelo Porto de Vitória - Fevereiro/2004  
Por Exportador no Mês**

EXPORTADORES	SACAS DE 60 Kg.				Soma SACAS	Ranking REPRES. %
	CONILON	ARABICA	SOLUVEL	TORRADO		
01 - UNICAFÉ CIA. COMÉRCIO EXTERIOR	4.283	26.430			30.713	13,22
02 - CUSTÓDIO FORZZA COMÉRCIO EXP. LTDA	3.716	25.530			29.246	12,59
03 - REALCAFÉ SOLÚVEL DO BRASIL S/A			24.357		24.357	10,48
04 - ESTEVE S/A		20.027			20.027	8,62
05 - NICCHIO CAFÉ S/A EXP. E IMP.	3.852	14.778			18.630	8,02
06 - NICCHIO SOBRINHO CAFÉ S/A	325	15.105			15.430	6,64
07 - GARDINGO TRADE IMPORT. E EXPORT. LTDA		11.987			11.987	5,16
08 - PERIM CAFÉ LTDA	766	9.641			10.407	4,48
09 - CAFENORTE S/A IMPORT. <sup>a</sup> E EXPORTADORA		9.980			9.980	4,30
10 - MARCA CAFÉ COM. EXPORTAÇÃO S/A		9.600			9.600	4,13
11 - AGRO FOOD IMP. E EXP. LTDA	320	5.760			6.080	2,62
12 - DADALTO CAFÉ LTDA - EXP. E IMP.		5.120			5.120	2,20
13 - GIUCAFÉ EXP. E IMP. LTDA	3.960				3.960	1,70
14 - MC KINLAY S/A		3.860			3.860	1,66
15 - ATLANTICA - EMPRESA DE COM. EXTERIOR		3.520			3.520	1,52
16 - COM. IND. BRASILEIRAS - COINBRA S/A		3.200			3.200	1,38
17 - TRISTÃO CIA. COMÉRCIO EXTERIOR		1.400			1.400	0,60
18 - AGCFE COMÉRCIO E EXPORTAÇÃO LTDA		920			920	0,40
19 - RIO DOCE CAFÉ S/A IMPORT. <sup>a</sup> E EXPORT. <sup>a</sup>		880			880	0,38
20 - CIA. IMPORTADORA E EXPORTADORA - COIMEX		640			640	0,28
21 - EXP. DE CAFÉ GUAXUPÉ LTDA		640			640	0,28
22 - LICAFE COM. IMP. EXP. DE CAFÉ LTDA	320				320	0,14
<b>23 - OUTROS ASSOCIADOS</b>		<b>7.360</b>			7.360	3,17
<b>TOTAL EMBARCADO - EXPORTADORES SÓCIOS</b>	<b>17.542</b>	<b>176.378</b>	<b>24.357</b>	<b>-</b>	<b>218.277</b>	<b>93,96</b>
<b>EXPORTADORES NÃO-SÓCIOS</b>	<b>-</b>	<b>14.040</b>	<b>-</b>	<b>-</b>	<b>14.040</b>	<b>6,04</b>
<b>TOTAL GERAL</b>	<b>17.542</b>	<b>190.418</b>	<b>24.357</b>	<b>-</b>	<b>232.317</b>	<b>100%</b>

11/03/2004

**Exportação de Café pelo Porto de Vitória - Fevereiro/2004  
por Exportador Acumulado no Ano - Em sacas de 60 kg.**

EXPORTADORES	FEVEREIRO				TOTAL NO PERÍODO	JANEIRO A FEVEREIRO				TOTAL NO ANO	RANKING %
	CONILON	ARÁBICA	SOLÚVEL	TORRADO		CONILON	ARÁBICA	SOLÚVEL	TORRADO		
01 - UNICAFÉ CIA. COMÉRCIO EXTERIOR	4.283	26.430			30.713	9.762	90.677			100.439	19,16
02 - REALCAFÉ SOLÚVEL DO BRASIL S/A			24.357		24.357			52.802		52.802	10,07
03 - CUSTÓDIO FORZZA COMÉRCIO EXP. LTDA	3.716	25.530			29.246	6.882	40.933			47.815	9,12
04 - ESTEVE S/A		20.027			20.027	465	37.950			38.415	7,33
05 - NICCHIO SOBRINHO CAFÉ S/A	325	15.105			15.430	325	31.985			32.310	6,16
06 - NICCHIO CAFÉ S/A EXP. E IMP.	3.852	14.778			18.630	4.944	21.356			26.300	5,02
07 - PERIM CAFÉ LTDA	766	9.641			10.407	1.086	23.016			24.102	4,60
08 - GARDINGO TRADE IMPORT. E EXPORT. LTDA		11.987			11.987		22.387			22.387	4,27
09 - AGRO FOOD IMP. E EXP. LTDA	320	5.760			6.080	1.600	20.140			21.740	4,15
10 - MARCA CAFÉ COM. EXPORTAÇÃO S/A		9.600			9.600		21.075			21.075	4,02
11 - CAFENORTE S/A IMPORT.ª E EXPORTADORA		9.980			9.980		18.280			18.280	3,49
12 - TRISTÃO CIA. COMÉRCIO EXTERIOR		1.400			1.400	3.640	9.960			13.600	2,59
13 - MC KINLAY S/A		3.860			3.860		12.180			12.180	2,32
14 - DADALTO CAFÉ LTDA - EXP. E IMP.		5.120			5.120		11.280			11.280	2,15
15 - ATLANTICA - EMPRESA DE COM. EXTERIOR		3.520			3.520		9.600			9.600	1,83
16 - GIUCAFÉ EXP. E IMP. LTDA	3.960				3.960	3.960				3.960	0,76
17 - COM. IND. BRASILEIRAS - COINBRA S/A		3.200			3.200		3.200			3.200	0,61
18 - STOCKLER COMERCIAL EXP. CAFÉ LTDA					-		2.880			2.880	0,55
19 - AGCFE COM. E EXPORTAÇÃO LTDA		920			920		2.200			2.200	0,42
20 - CIA. IMPORT.ª E EXPORT.ª - COIMEX		640			640		1.920			1.920	0,37
21 - RIO DOCE CAFÉ S/A IMPORT.ª E EXPORT.ª		880			880		1.570			1.570	0,30
22 - EXPORTADORA DE CAFÉ GUAXUPÉ LTDA		640			640		1.280			1.280	0,24
23 - SIMEX SIQUEIRA IMP. E EXP. S/A					-		960			960	0,18
24 - LICAFÉ COM.IMP.EXP. DE CAFÉ LTDA	320				320	320				320	0,06
<b>25 - OUTROS ASSOCIADOS</b>		<b>7.360</b>			<b>7.360</b>		<b>14.720</b>			<b>14.720</b>	<b>2,81</b>
<b>TOTAL EMBARCADO - EXPORTADORES SÓCIOS</b>	<b>17.542</b>	<b>176.378</b>	<b>24.357</b>	<b>-</b>	<b>218.277</b>	<b>32.984</b>	<b>399.549</b>	<b>52.802</b>	<b>-</b>	<b>485.335</b>	<b>92,58</b>
<b>EXPORTADORES NÃO-SÓCIOS</b>	<b>-</b>	<b>14.040</b>	<b>-</b>	<b>-</b>	<b>14.040</b>	<b>-</b>	<b>38.353</b>	<b>525</b>	<b>-</b>	<b>38.878</b>	<b>7,42</b>
<b>TOTAL GERAL</b>	<b>17.542</b>	<b>190.418</b>	<b>24.357</b>	<b>-</b>	<b>232.317</b>	<b>32.984</b>	<b>437.902</b>	<b>53.327</b>	<b>-</b>	<b>524.213</b>	<b>100%</b>

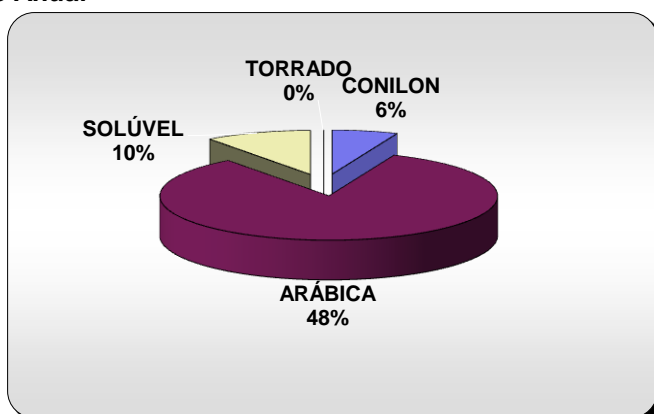
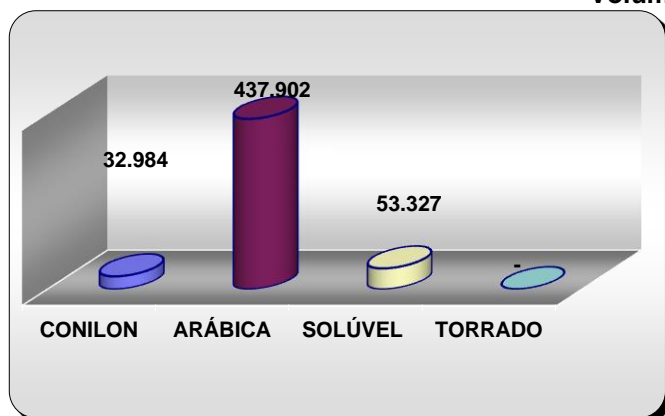
11/03/2004

**Exportação de Café pelo Porto de Vitória - 2004**  
**Volumes Mensais e Acumulado no Ano**

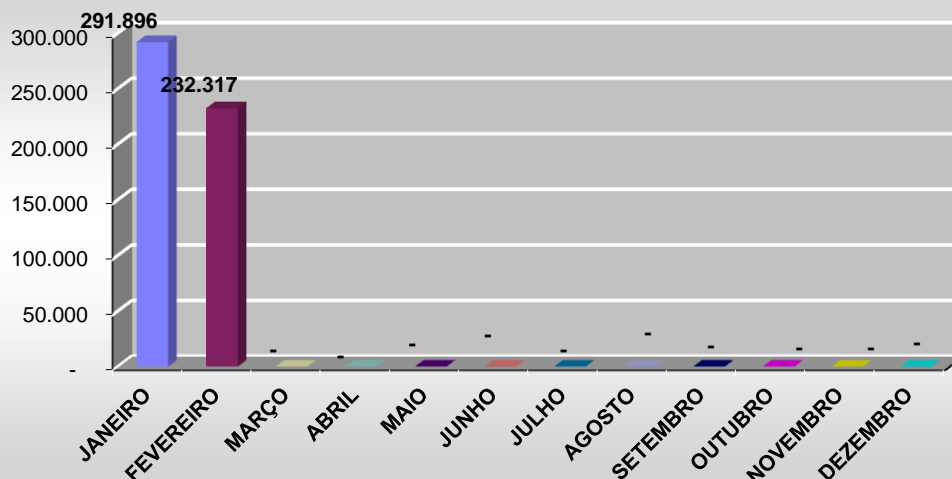
PERÍODO JANEIRO A FEVEREIRO	SACAS DE 60 Kg.				TOTAL MENSAL
	CONILON	ARÁBICA	SOLÚVEL	TORRADO	
JANEIRO	15.442	247.484	28.970		291.896
FEVEREIRO	17.542	190.418	24.357		232.317
MARÇO					-
ABRIL					-
MAIO					-
JUNHO					-
JULHO					-
AGOSTO					-
SETEMBRO					-
OUTUBRO					-
NOVEMBRO					-
DEZEMBRO					-
<b>ACUMULADO NO PERÍODO</b>	<b>32.984</b>	<b>437.902</b>	<b>53.327</b>	<b>-</b>	<b>524.213</b>

11/03/2004

**Gráfico Estatístico de Exportação de Café em Sacas de 60Kg.**  
**Volume Anual**



**Comparativo Janeiro a Fevereiro / 2004**



**Exportação de Café pelo Porto de Vitória**  
**Volume Embarcado no Período: 2002 a 2004**  
**Em Sacas de 60 kg**

<b>2002</b>	<b>ARÁBICA</b>	<b>CONILON</b>	<b>SOLÚVEL</b>	<b>TORRADO</b>	<b>TOTAL MENSAL</b>
JANEIRO	226.498	93.888	22.664	-	<b>343.050</b>
FEVEREIRO	260.607	137.184	3.588	-	<b>401.379</b>
MARÇO	262.707	165.664	24.174	-	<b>452.545</b>
ABRIL	215.679	250.128	22.141	-	<b>487.948</b>
MAIO	264.270	357.026	20.785	-	<b>642.081</b>
JUNHO	315.066	454.068	13.797	-	<b>782.931</b>
JULHO	410.546	410.360	24.108	-	<b>845.014</b>
AGOSTO	520.438	430.322	20.110	138	<b>971.008</b>
SETEMBRO	566.192	378.670	12.846	314	<b>958.022</b>
OUTUBRO	450.348	460.492	16.622	-	<b>927.462</b>
NOVEMBRO	400.149	298.445	19.182	-	<b>717.776</b>
DEZEMBRO	368.353	359.672	15.689	-	<b>743.714</b>
<b>ACUMULADO DO ANO</b>	<b>4.260.853</b>	<b>3.795.919</b>	<b>215.706</b>	<b>452</b>	<b>8.272.930</b>

<b>2003</b>	<b>ARÁBICA</b>	<b>CONILON</b>	<b>SOLÚVEL</b>	<b>TORRADO</b>	<b>TOTAL MENSAL</b>
JANEIRO	234.867	246.430	3.145	-	<b>484.442</b>
FEVEREIRO	253.003	236.410	17.089	-	<b>506.502</b>
MARÇO	242.432	232.223	10.846	-	<b>485.501</b>
ABRIL	231.991	199.365	21.989	-	<b>453.345</b>
MAIO	247.581	249.657	18.619	-	<b>515.857</b>
JUNHO	240.150	162.080	23.569	-	<b>425.799</b>
JULHO	241.248	161.451	21.836	-	<b>424.535</b>
AGOSTO	235.802	174.876	24.564	-	<b>435.242</b>
SETEMBRO	450.195	163.718	17.451	-	<b>631.364</b>
OUTUBRO	435.978	122.913	18.425	-	<b>577.316</b>
NOVEMBRO	313.885	92.230	34.966	-	<b>441.081</b>
DEZEMBRO	328.202	34.841	25.084	-	<b>388.127</b>
<b>ACUMULADO DO ANO</b>	<b>3.455.334</b>	<b>2.076.194</b>	<b>237.583</b>	<b>-</b>	<b>5.769.111</b>

<b>2004</b>	<b>ARÁBICA</b>	<b>CONILON</b>	<b>SOLÚVEL</b>	<b>TORRADO</b>	<b>TOTAL MENSAL</b>
JANEIRO	247.484	15.442	28.970	-	<b>291.896</b>
FEVEREIRO	190.418	17.542	24.357	-	<b>232.317</b>
MARÇO				-	<b>-</b>
ABRIL				-	<b>-</b>
MAIO				-	<b>-</b>
JUNHO				-	<b>-</b>
JULHO				-	<b>-</b>
AGOSTO				-	<b>-</b>
SETEMBRO				-	<b>-</b>
OUTUBRO				-	<b>-</b>
NOVEMBRO				-	<b>-</b>
DEZEMBRO				-	<b>-</b>
<b>ACUMULADO DO ANO</b>	<b>437.902</b>	<b>32.984</b>	<b>53.327</b>	<b>-</b>	<b>524.213</b>

11/03/2004

**Exportação de Café pelo Porto de Vitória**

**Receita Cambial no Período: 2002 a 2004**

**Em U\$ Dólares**

<b>2002</b>	<b>CONILLON</b>	<b>ARÁBICA</b>	<b>SOLÚVEL</b>	<b>TORRADO</b>	<b>TOTAL MENSAL</b>
JANEIRO	2.184.228,38	9.301.973,54	1.051.066,92	-	12.537.268,84
FEVEREIRO	3.067.901,20	10.860.210,00	188.547,99	-	14.116.659,19
MARÇO	4.135.281,04	11.157.756,91	1.109.265,03	-	16.402.302,98
ABRIL	6.735.026,90	9.891.471,34	942.868,19	-	17.569.366,43
MAIO	9.688.942,90	11.480.355,40	891.085,01	-	22.060.383,31
JUNHO	12.774.298,37	13.042.583,74	638.297,54	-	26.455.179,65
JULHO	11.742.065,52	16.890.573,91	995.653,76	-	29.628.293,19
AGOSTO	11.884.573,90	19.579.940,72	958.141,63	2.484,00	32.425.140,25
SETEMBRO	10.882.095,75	21.133.705,84	672.844,56	5.659,74	32.694.305,89
OUTUBRO	14.456.629,04	16.765.845,28	1.033.567,80	-	32.256.042,12
NOVEMBRO	10.295.646,90	15.343.996,18	1.209.824,16	-	26.849.467,24
DEZEMBRO	13.779.274,73	15.731.223,01	814.878,93	-	30.325.376,67
<b>TOTAL DO ANO</b>	<b>111.625.964,63</b>	<b>171.179.635,87</b>	<b>10.506.041,52</b>	<b>8.143,74</b>	<b>293.319.785,76</b>

<b>2003</b>	<b>CONILLON</b>	<b>ARÁBICA</b>	<b>SOLÚVEL</b>	<b>TORRADO</b>	<b>TOTAL MENSAL</b>
JANEIRO	10.092.340,29	10.134.790,55	150.025,32	-	20.377.156,16
FEVEREIRO	10.384.948,87	11.186.207,43	914.918,19	-	22.486.074,49
MARÇO	9.992.619,24	10.787.501,01	527.562,29	-	21.307.682,54
ABRIL	7.940.081,69	9.977.320,12	1.066.302,47	-	18.983.704,28
MAIO	10.042.308,98	11.132.647,33	946.601,20	-	22.121.557,51
JUNHO	6.179.725,15	11.101.803,62	1.184.304,07	-	18.465.832,84
JULHO	6.172.720,55	11.048.921,10	1.062.042,61	-	18.283.684,26
AGOSTO	6.975.491,93	11.409.501,04	1.194.258,55	-	19.579.251,52
SETEMBRO	7.234.241,20	24.540.693,48	927.117,72	-	32.702.052,40
OUTUBRO	5.447.371,80	24.762.953,96	1.015.895,12	-	31.226.220,88
NOVEMBRO	4.292.587,71	17.923.626,81	1.948.910,89	-	24.165.125,41
DEZEMBRO	1.712.769,45	19.471.402,93	1.429.974,38	-	22.614.146,76
<b>TOTAL DO ANO</b>	<b>86.467.206,86</b>	<b>173.477.369,38</b>	<b>12.367.912,81</b>	<b>-</b>	<b>272.312.489,05</b>

<b>2004</b>	<b>CONILLON</b>	<b>ARÁBICA</b>	<b>SOLÚVEL</b>	<b>TORRADO</b>	<b>TOTAL MENSAL</b>
JANEIRO	773.957,45	15.053.424,29	1.648.014,17	-	17.475.395,91
FEVEREIRO	932.351,16	12.828.730,78	1.457.546,91	-	15.218.628,85
MARÇO				-	-
ABRIL				-	-
MAIO				-	-
JUNHO				-	-
JULHO				-	-
AGOSTO				-	-
SETEMBRO				-	-
OUTUBRO				-	-
NOVEMBRO				-	-
DEZEMBRO				-	-
<b>TOTAL DO ANO</b>	<b>1.706.308,61</b>	<b>27.882.155,07</b>	<b>3.105.561,08</b>	<b>-</b>	<b>32.694.024,76</b>

11/03/2004



**Exportação de Café Pelo Porto de Vitória**  
**Preços Médios em US Dólares por Saca de 60kg.**

**Período: 2002 a 2004**

<b>2002</b>	<b>CONILON</b>	<b>ARÁBICA</b>	<b>SOLÚVEL</b>	<b>TORRADO</b>
JANEIRO	23,26	41,07	46,38	-
FEVEREIRO	22,36	41,67	52,55	-
MARÇO	24,96	42,47	45,89	-
ABRIL	26,93	45,86	42,58	-
MAIO	27,14	43,44	42,87	-
JUNHO	28,13	41,40	46,26	-
JULHO	28,61	41,14	41,30	-
AGOSTO	27,62	37,62	47,65	18,00
SETEMBRO	28,74	37,33	52,38	18,02
OUTUBRO	31,39	37,23	62,18	-
NOVEMBRO	34,50	38,35	63,07	-
DEZEMBRO	38,31	42,71	51,94	-
<b>MÉDIA ANUAL</b>	<b>28,50</b>	<b>40,86</b>	<b>49,59</b>	<b>18,01</b>

<b>2003</b>	<b>CONILON</b>	<b>ARÁBICA</b>	<b>SOLÚVEL</b>	<b>TORRADO</b>
JANEIRO	40,95	43,15	47,70	-
FEVEREIRO	43,93	44,21	53,54	-
MARÇO	43,03	44,50	48,64	-
ABRIL	39,83	43,01	48,49	-
MAIO	40,22	44,97	50,84	-
JUNHO	38,13	46,23	50,25	-
JULHO	38,23	45,80	48,64	-
AGOSTO	39,89	48,39	48,62	-
SETEMBRO	44,19	54,51	53,13	-
OUTUBRO	44,32	56,80	55,14	-
NOVEMBRO	46,54	57,10	55,74	-
DEZEMBRO	49,16	59,33	57,01	-
<b>MÉDIA ANUAL</b>	<b>42,37</b>	<b>49,00</b>	<b>51,48</b>	<b>-</b>

<b>2004</b>	<b>CONILON</b>	<b>ARÁBICA</b>	<b>SOLÚVEL</b>	<b>TORRADO</b>
JANEIRO	50,12	60,83	56,89	-
FEVEREIRO	53,15	67,37	59,84	-
MARÇO				-
ABRIL				-
MAIO				-
JUNHO				-
JULHO				-
AGOSTO				-
SETEMBRO				-
OUTUBRO				-
NOVEMBRO				-
DEZEMBRO				-
<b>MÉDIA ANUAL</b>	<b>51,63</b>	<b>64,10</b>	<b>58,36</b>	<b>-</b>

11/03/2004

**Exportação de Café pelo Porto de Vitória - Fevereiro/2004  
por País de Destino Acumulado no Ano - Em sacas de 60 Kg.**

PAÍSES	FEVEREIRO				TOTAL NO PERÍODO	JANEIRO A FEVEREIRO				TOTAL NO ANO	RANKING %
	CONILON	ARÁBICA	SOLÚVEL	TORRADO		CONILON	ARÁBICA	SOLÚVEL	TORRADO		
01 - ESLOVENIA		40.320			40.320		104.313			104.313	19,90
02 - GRÉCIA		21.520			21.520	10	62.480	283		62.773	11,97
03 - ESTADOS UNIDOS		24.060	9.856		33.916	95	43.790	16.663		60.548	11,55
04 - SIRIA		23.360			23.360		60.160			60.160	11,48
05 - ARGENTINA	9.352	14.229	511		24.092	16.646	24.166	511		41.323	7,88
06 - LIBANO	645	19.635			20.280	3.173	31.110			34.283	6,54
07 - ALEMANHA		7.560	3.926		11.486		20.735	10.252		30.987	5,91
08 - ESPANHA	640	2.320	4.881		7.841	640	12.860	7.322		20.822	3,97
09 - TURQUIA		7.280			7.280		16.240			16.240	3,10
10 - BELGICA-LUXEMBURGO		7.300			7.300		9.860			9.860	1,88
11 - INDONÉSIA			2.301		2.301			8.054		8.054	1,54
12 - TUNISIA		3.487			3.487		6.667			6.667	1,27
13 - PORTUGAL		2.867			2.867		5.260			5.260	1,00
14 - ITALIA			1.170		1.170	3.520		1.723		5.243	1,00
15 - FRANÇA		2.760			2.760		5.200			5.200	0,99
16 - CHILE	2.945				2.945	4.500	400			4.900	0,93
17 - ARGÉLIA		960			960		4.480			4.480	0,85
18 - JAPAO	3.960				3.960	3.960				3.960	0,76
19 - CHIPRE		3.200			3.200		3.840			3.840	0,73
20 - CINGAPURA					-			3.653		3.653	0,70
21 - EMIR. ÁRABES UNIDOS		1.280			1.280		3.520			3.520	0,67
22 - MALÁSIA			1.106		1.106			3.503		3.503	0,67
23 - EGITO		2.200			2.200		3.160			3.160	0,60
24 - CROÁCIA					-		2.560			2.560	0,49
25 - CANADA		1.280			1.280		2.240			2.240	0,43
26 - ROMENIA		640			640		2.240			2.240	0,43
27 - SUÉCIA					-	360	1.800			2.160	0,41
28 - REINO UNIDO(Inglaterra)		1.280			1.280		1.920			1.920	0,37
29 - IUGOSLAVIA R.F.-SERVIA/MONTENEGRO		960			960		1.920			1.920	0,37
30 - ISRAEL					-		1.600	151		1.751	0,33
31 - PARAGUAI					-		1.338			1.338	0,26
32 - URUGUAI		240			240	80	1.023			1.103	0,21
33 - SUÍÇA		640			640		640	280		920	0,18
34 - DINAMARCA		720			720		720			720	0,14
35 - REPubL. TCHECA					-		720			720	0,14
36 - ÁFRICA DO SUL		320			320		640			640	0,12
37 - FINLÂNDIA			606		606			606		606	0,12
38 - AUSTRÁLIA					-			326		326	0,06
39 - ARÁBIA SAUDITA					-		300			300	0,06
<b>TOTAL GERAL</b>	<b>17.542</b>	<b>190.418</b>	<b>24.357</b>		<b>232.317</b>	<b>32.984</b>	<b>437.902</b>	<b>53.327</b>	<b>-</b>	<b>524.213</b>	<b>100%</b>

11/03/2004

**Exportação de Café pelo Porto de Vitória - Fevereiro/2004  
por Navio no mês e acumulado no ano (em sacas de 60 Kg.)**

NAVIOS	FEVEREIRO				TOTAL NO PERÍODO	JANEIRO A FEVEREIRO				TOTAL NO ANO	RANKING %
	CONILON	ARÁBICA	SOLÚVEL	TORRADO		CONILON	ARÁBICA	SOLÚVEL	TORRADO		
01 - MSC IPANEMA	320	72.487			72.807	320	74.727			75.047	14,32
02 - MSC GEORGIA		13.167	1.170		14.337	320	58.520	4.174		63.014	12,02
03 - MSC TRINIDAD					-		54.595			54.595	10,41
04 - MSC MIRELLA					-	1.608	36.180			37.788	7,21
05 - ATLANTIC TRADER					-	3.600	34.080			37.680	7,19
06 - MSC PARAGUAY		5.760			5.760		23.353	553		23.906	4,56
07 - MSC GIOVANNA		9.240	4.538		13.778		19.240	4.538		23.778	4,54
08 - MSC ANTONIA		17.890			17.890	3.200	18.530			21.730	4,15
09 - ZIM ARGENTINA III	320	6.080			6.400	320	18.560	151		19.031	3,63
10 - OCEAN TRADER	645	18.325			18.970	645	18.325			18.970	3,62
11 - TRANSP. RODOVIÁRIO	5.621	2.024			7.645	11.270	7.667			18.937	3,61
12 - MSC YOKOHAMA		8.420	4.538		12.958		8.420	4.538		12.958	2,47
13 - NORDEAGLE		11.840			11.840		11.840			11.840	2,26
14 - GRANDE FRANCIA	3.840	4.440			8.280	3.840	4.440			8.280	1,58
15 - DOLLART TRADER					-	330	7.695			8.025	1,53
16 - LIBRA RIO		7.595			7.595		7.595			7.595	1,45
17 - MSC MANAUS					-		7.300			7.300	1,39
18 - MSC VERONIQUE					-			7.145		7.145	1,36
19 - P&O NEDLLOYD OLINDA					-			6.721		6.721	1,28
20 - P&O NEDDLLOYD DEJIMA	3.960		2.301		6.261	3.960		2.301		6.261	1,19
21 - GRANDE BRÁSILE					-		3.135	2.400		5.535	1,06
22 - MAERSK VANCOUVER		600	2.441		3.041		2.520	3.013		5.533	1,06
23 - GRANDE SAN PAOLO		3.300	2.210		5.510		3.300	2.210		5.510	1,05
24 - ZIM ARGENTINA	2.640				2.640	2.640	960			3.600	0,69
25 - MOL STRENGTH					-			3.452		3.452	0,66
26 - COLUMBUS VICTORIA		3.200			3.200		3.200			3.200	0,61
27 - MAERSK VIGO		320	2.440		2.760		320	2.440		2.760	0,53
28 - MAERSK VENICE			572		572		960	1.716		2.676	0,51
29 - REPUBLICA ARGENTINA	196	1.250	1.117		2.563	196	1.250	1.117		2.563	0,49
30 - P&O NEDLLOYD SURAT			1.106		1.106			2.211		2.211	0,42
31 - REPUBLICA DI AMALFI					-			2.210		2.210	0,42
32 - MERCOSUL PESCADA		320			320		2.120			2.120	0,40
33 - ARGENTINA		1.920			1.920		1.920			1.920	0,37
34 - MAERSK VAASA					-	95	1.470	326		1.891	0,36
35 - MSC KATRINA			780		780		960	780		1.740	0,33
36 - REPUBLICA DEL BRÁSILE					-	200	1.200			1.400	0,27
37 - MAERSK ITAJAI			1.144		1.144			1.144		1.144	0,22
38 - NOVIA		960			960		960			960	0,18
39 - TMM COLIMA					-		960			960	0,18
40 - AMANDA		640			640		640			640	0,12
41 - MSC ANAHITA		640			640		640			640	0,12
42 - ZIM BUENOS AIRES					-	440				440	0,08
43 - FROTAMANAUS					-		320			320	0,06
44 - MAERSK VALLETA					-			187		187	0,04
<b>TOTAL GERAL</b>	<b>17.542</b>	<b>190.418</b>	<b>24.357</b>		<b>232.317</b>	<b>32.984</b>	<b>437.902</b>	<b>53.327</b>	<b>-</b>	<b>524.213</b>	<b>100%</b>

11/03/2004