



# **EXPORTAÇÃO DE CAFÉ PELO PORTO DE VITÓRIA**

## **RELATÓRIO MENSAL MARÇO – 2004**



Vitória, 12 de abril de 2004

Prezado Associado,

Temos a satisfação de passar às mãos de V.S<sup>a</sup>. o RELATÓRIO MENSAL contendo resumos e demonstrativos das exportações de café pelo Porto de Vitória, no mês de MARÇO de 2004, o acumulado do ano e outras informações conforme índice constante de fls. 2.

Atenciosamente,

Otacílio José Coser Filho  
Presidente



**RELATÓRIO MENSAL**  
**EXPORTAÇÃO DE CAFÉ PELO PORTO DE VITÓRIA**  
**MARÇO – 2004**

<b>1. VOLUMES POR EXPORTADOR NO MÊS</b> Por espécie e industrializado e ranking no mês	<b>Pág. 03</b>
<b>2. VOLUMES POR EXPORTADOR NO MÊS E ACUMULADO NO ANO</b> Por espécie e industrializado e ranking no ano	<b>Pág. 04</b>
<b>3. VOLUMES EXPORTADOS POR MÊS, ACUMULADO NO ANO E GRÁFICO DAS EXPORTAÇÕES NO ANO</b> Por espécie e industrializado	<b>Pág. 05</b>
<b>4. VOLUMES EXPORTADOS NO PERÍODO DE 2002 A 2004</b> Mensal, por espécie e industrializado	<b>Pág. 06</b>
<b>5. RECEITA CAMBIAL NO PERÍODO DE 2002 A 2004</b> Em US Dólares, mensal, por espécie e industrializado	<b>Pág. 07</b>
<b>6. PREÇOS MÉDIOS DAS EXPORTAÇÕES DE CAFÉ NO PERÍODO DE 2002 A 2004</b> Em US Dólares/Saca, mensal, por espécie e industrializado	<b>Pág. 08</b>
<b>7. EXPORTAÇÃO POR PAÍS DE DESTINO</b> Por espécie e industrializado, no mês e acumulado no ano	<b>Pág. 09</b>
<b>8. EMBARQUES POR NAVIO</b> Por espécie e industrializado, no mês e acumulado no ano	<b>Pág.10/11</b>

**OBS.: ESPÉCIE =** Arábica e Conilon

**INDUSTRIALIZADO =** Solúvel e Torrado

**\* Volumes apurados com base na data da Autoridade Aduaneira.**

**Exportação de Café pelo Porto de Vitória - Março/2004**  
**Por Exportador no Mês**

EXPORTADORES	SACAS DE 60 Kg.				Soma SACAS	Ranking REPRES. %
	CONILON	ARÁBICA	SOLÚVEL	TORRADO		
01 - UNICAFÉ CIA. COMÉRCIO EXTERIOR	1.338	70.945			72.283	17,35
02 - MARCA CAFÉ COM. EXPORTAÇÃO S/A	646	40.756			41.402	9,94
03 - CUSTÓDIO FORZZA COMÉRCIO EXP. LTDA	4.835	31.936			36.771	8,82
04 - ESTEVE S/A	1.972	31.447			33.419	8,02
05 - AGRO FOOD IMP. E EXP. LTDA	1.340	28.680			30.020	7,20
06 - PERIM CAFÉ LTDA		29.120			29.120	6,99
07 - NICCHIO SOBRINHO CAFÉ S/A	960	27.000			27.960	6,71
08 - REALCAFÉ SOLÚVEL DO BRASIL S/A			24.783		24.783	5,95
09 - NICCHIO CAFÉ S/A EXP. E IMP.	4.613	16.287			20.900	5,02
10 - CAFENORTE S/A IMPORT. <sup>a</sup> E EXPORTADORA		20.020			20.020	4,80
11 - DADALTO CAFÉ LTDA - EXP. E IMP.		10.960			10.960	2,63
12 - TRISTÃO CIA. COMÉRCIO EXTERIOR	880	8.960			9.840	2,36
13 - MC KINLAY S/A		9.600			9.600	2,30
14 - GIUCAFÉ EXP. E IMP. LTDA	7.640				7.640	1,83
15 - ATLANTICA - EMPRESA DE COM. EXTERIOR		5.760			5.760	1,38
16 - GARDINGO TRADE IMPORT. E EXPORT. LTDA		2.560			2.560	0,61
17 - COM. IND. BRASILEIRAS - COINBRA S/A	320	1.920			2.240	0,54
18 - RIO DOCE CAFÉ S/A IMPORT. <sup>a</sup> E EXPORT. <sup>a</sup>		1.920			1.920	0,46
19 - CIA. IMPORTADORA E EXPORTADORA - COIMEX		1.600			1.600	0,38
20 - SAB TRADING COMERCIAL EXPORTADORA		1.600			1.600	0,38
21 - LICAFE COM. IMP. EXP. DE CAFÉ LTDA		1.600			1.600	0,38
22 - STOCKLER COML. EXP. CAFÉ LTDA		960			960	0,23
23 - EXP. DE CAFÉ GUAXUPÉ LTDA		640			640	0,15
24 - AGCFE COMÉRCIO E EXPORTAÇÃO LTDA		320			320	0,08
25 - BRACOF LTDA		320			320	0,08
<b>26 - OUTROS ASSOCIADOS</b>		<b>9.980</b>			<b>9.980</b>	<b>2,40</b>
<b>TOTAL EMBARCADO - EXPORTADORES SÓCIOS</b>	<b>24.544</b>	<b>354.891</b>	<b>24.783</b>	<b>-</b>	<b>404.218</b>	<b>97,01</b>
<b>EXPORTADORES NÃO-SÓCIOS</b>	<b>-</b>	<b>12.480</b>	<b>-</b>	<b>-</b>	<b>12.480</b>	<b>2,99</b>
<b>TOTAL GERAL</b>	<b>24.544</b>	<b>367.371</b>	<b>24.783</b>	<b>-</b>	<b>416.698</b>	<b>100%</b>

12/04/2004

**Exportação de Café pelo Porto de Vitória - Março/2004  
por Exportador Acumulado no Ano - Em sacas de 60 kg.**

EXPORTADORES	MARÇO				TOTAL NO PERÍODO	JANEIRO A MARÇO				TOTAL NO ANO	RANKING %
	CONILON	ARÁBICA	SOLÚVEL	TORRADO		CONILON	ARÁBICA	SOLÚVEL	TORRADO		
01 - UNICAFÉ CIA. COMÉRCIO EXTERIOR	1.338	70.945			72.283	11.100	161.622			172.722	18,34
02 - CUSTÓDIO FORZZA COMÉRCIO EXP. LTDA	4.835	31.936			36.771	11.717	72.869			84.586	8,98
03 - REALCAFÉ SOLÚVEL DO BRASIL S/A			24.783		24.783			77.585		77.585	8,24
04 - ESTEVE S/A	1.972	31.447			33.419	2.437	69.397			71.834	7,63
05 - MARCA CAFÉ COM. EXPORTAÇÃO S/A	646	40.756			41.402	646	61.831			62.477	6,63
06 - NICCHIO SOBRINHO CAFÉ S/A	960	27.000			27.960	1.285	58.985			60.270	6,40
07 - PERIM CAFÉ LTDA		29.120			29.120	1.086	52.136			53.222	5,65
08 - AGRO FOOD IMP. E EXP. LTDA	1.340	28.680			30.020	2.940	48.820			51.760	5,50
09 - NICCHIO CAFÉ S/A EXP. E IMP.	4.613	16.287			20.900	9.557	37.643			47.200	5,01
10 - CAFENORTE S/A IMPORT.ª E EXPORTADORA		20.020			20.020		38.300			38.300	4,07
11 - GARDINGO TRADE IMPORT. E EXPORT. LTDA		2.560			2.560		24.947			24.947	2,65
12 - TRISTÃO CIA. COMÉRCIO EXTERIOR	880	8.960			9.840	4.520	18.920			23.440	2,49
13 - DADALTO CAFÉ LTDA - EXP. E IMP.		10.960			10.960		22.240			22.240	2,36
14 - MC KINLAY S/A		9.600			9.600		21.780			21.780	2,31
15 - ATLANTICA - EMPRESA DE COM. EXTERIOR		5.760			5.760		15.360			15.360	1,63
16 - GIUCAFÉ EXP. E IMP. LTDA	7.640				7.640	11.600				11.600	1,23
17 - COM. IND. BRASILEIRAS - COINBRA S/A	320	1.920			2.240	320	5.120			5.440	0,58
18 - RIO DOCE CAFÉ S/A IMPORT.ª E EXPORT.ª		1.920			1.920		4.450			4.450	0,47
19 - STOCKLER COMERCIAL EXP. CAFÉ LTDA		960			960		3.840			3.840	0,41
20 - CIA. IMPORT.ª E EXPORT.ª - COIMEX		1.600			1.600		3.520			3.520	0,37
21 - AGCFE COM. E EXPORTAÇÃO LTDA		320			320		2.520			2.520	0,27
22 - EXPORTADORA DE CAFÉ GUAXUPÉ LTDA		640			640		1.920			1.920	0,20
23 - LICAFÉ COM.IMP.EXP. DE CAFÉ LTDA		1.600			1.600	320	1.600			1.920	0,20
24 - SAB TRADING COMERCIAL EXPORTADORA		1.600			1.600		1.600			1.600	0,17
25 - SIMEX SIQUEIRA IMP. E EXP. S/A					-		960			960	0,10
26 - BRACOF LTDA		320			320		320			320	0,03
<b>27 - OUTROS ASSOCIADOS</b>		<b>9.980</b>			<b>9.980</b>		<b>24.700</b>			<b>24.700</b>	<b>2,62</b>
<b>TOTAL EMBARCADO - EXPORTADORES SÓCIOS</b>	<b>24.544</b>	<b>354.891</b>	<b>24.783</b>	<b>-</b>	<b>404.218</b>	<b>57.528</b>	<b>755.400</b>	<b>77.585</b>	<b>-</b>	<b>890.513</b>	<b>94,55</b>
<b>EXPORTADORES NÃO-SÓCIOS</b>	<b>-</b>	<b>12.480</b>	<b>-</b>	<b>-</b>	<b>12.480</b>	<b>-</b>	<b>50.833</b>	<b>525</b>	<b>-</b>	<b>51.358</b>	<b>5,45</b>
<b>TOTAL GERAL</b>	<b>24.544</b>	<b>367.371</b>	<b>24.783</b>	<b>-</b>	<b>416.698</b>	<b>57.528</b>	<b>806.233</b>	<b>78.110</b>	<b>-</b>	<b>941.871</b>	<b>100%</b>

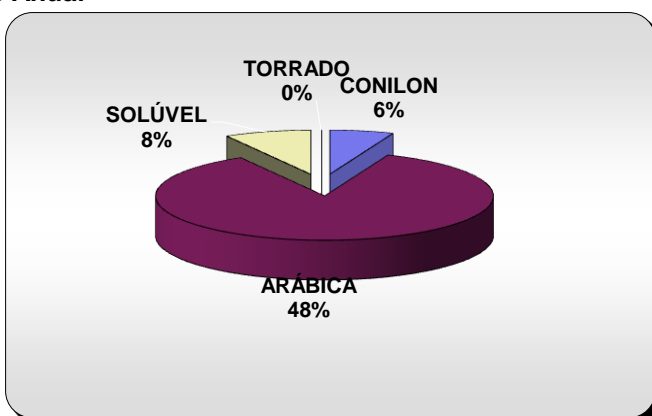
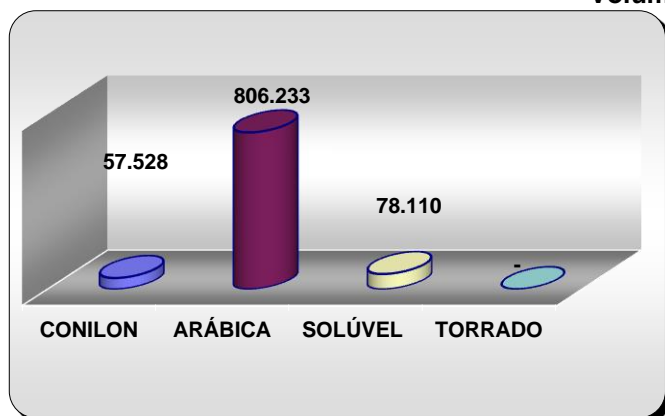
12/04/2004

**Exportação de Café pelo Porto de Vitória - 2004**  
**Volumes Mensais e Acumulado no Ano**

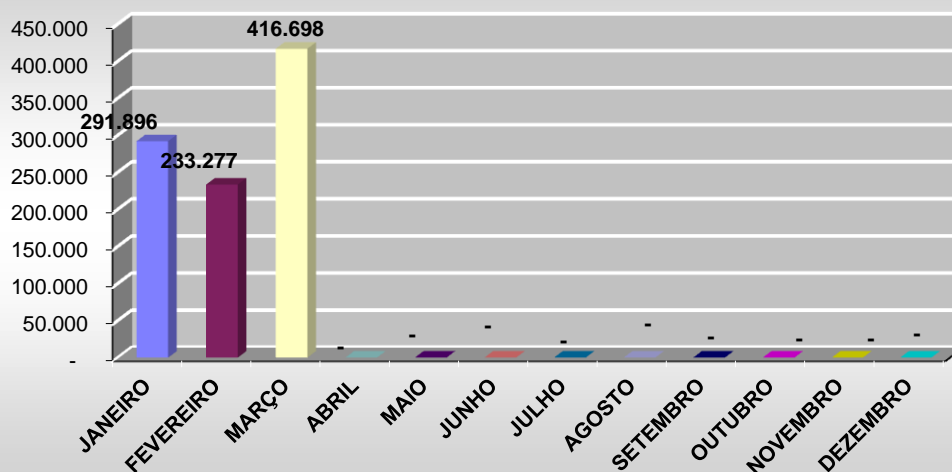
PERÍODO JANEIRO A MARÇO	SACAS DE 60 Kg.				TOTAL MENSAL
	CONILON	ARÁBICA	SOLÚVEL	TORRADO	
JANEIRO	15.442	247.484	28.970		291.896
FEVEREIRO	17.542	191.378	24.357		233.277
MARÇO	24.544	367.371	24.783		416.698
ABRIL					-
MAIO					-
JUNHO					-
JULHO					-
AGOSTO					-
SETEMBRO					-
OUTUBRO					-
NOVEMBRO					-
DEZEMBRO					-
<b>ACUMULADO NO PERÍODO</b>	<b>57.528</b>	<b>806.233</b>	<b>78.110</b>	<b>-</b>	<b>941.871</b>

12/04/2004

**Gráfico Estatístico de Exportação de Café em Sacas de 60Kg.**  
**Volume Anual**



**Comparativo Janeiro a Março / 2004**



**Exportação de Café pelo Porto de Vitória**  
**Volume Embarcado no Período: 2002 a 2004**  
**Em Sacas de 60 kg**

<b>2002</b>	<b>ARÁBICA</b>	<b>CONILON</b>	<b>SOLÚVEL</b>	<b>TORRADO</b>	<b>TOTAL MENSAL</b>
JANEIRO	226.498	93.888	22.664	-	<b>343.050</b>
FEVEREIRO	260.607	137.184	3.588	-	<b>401.379</b>
MARÇO	262.707	165.664	24.174	-	<b>452.545</b>
ABRIL	215.679	250.128	22.141	-	<b>487.948</b>
MAIO	264.270	357.026	20.785	-	<b>642.081</b>
JUNHO	315.066	454.068	13.797	-	<b>782.931</b>
JULHO	410.546	410.360	24.108	-	<b>845.014</b>
AGOSTO	520.438	430.322	20.110	138	<b>971.008</b>
SETEMBRO	566.192	378.670	12.846	314	<b>958.022</b>
OUTUBRO	450.348	460.492	16.622	-	<b>927.462</b>
NOVEMBRO	400.149	298.445	19.182	-	<b>717.776</b>
DEZEMBRO	368.353	359.672	15.689	-	<b>743.714</b>
<b>ACUMULADO DO ANO</b>	<b>4.260.853</b>	<b>3.795.919</b>	<b>215.706</b>	<b>452</b>	<b>8.272.930</b>

<b>2003</b>	<b>ARÁBICA</b>	<b>CONILON</b>	<b>SOLÚVEL</b>	<b>TORRADO</b>	<b>TOTAL MENSAL</b>
JANEIRO	234.867	246.430	3.145	-	<b>484.442</b>
FEVEREIRO	253.003	236.410	17.089	-	<b>506.502</b>
MARÇO	242.432	232.223	10.846	-	<b>485.501</b>
ABRIL	231.991	199.365	21.989	-	<b>453.345</b>
MAIO	247.581	249.657	18.619	-	<b>515.857</b>
JUNHO	240.150	162.080	23.569	-	<b>425.799</b>
JULHO	241.248	161.451	21.836	-	<b>424.535</b>
AGOSTO	235.802	174.876	24.564	-	<b>435.242</b>
SETEMBRO	450.195	163.718	17.451	-	<b>631.364</b>
OUTUBRO	435.978	122.913	18.425	-	<b>577.316</b>
NOVEMBRO	313.885	92.230	34.966	-	<b>441.081</b>
DEZEMBRO	328.202	34.841	25.084	-	<b>388.127</b>
<b>ACUMULADO DO ANO</b>	<b>3.455.334</b>	<b>2.076.194</b>	<b>237.583</b>	<b>-</b>	<b>5.769.111</b>

<b>2004</b>	<b>ARÁBICA</b>	<b>CONILON</b>	<b>SOLÚVEL</b>	<b>TORRADO</b>	<b>TOTAL MENSAL</b>
JANEIRO	247.484	15.442	28.970	-	<b>291.896</b>
FEVEREIRO	191.378	17.542	24.357	-	<b>233.277</b>
MARÇO	367.371	24.544	24.783	-	<b>416.698</b>
ABRIL				-	-
MAIO				-	-
JUNHO				-	-
JULHO				-	-
AGOSTO				-	-
SETEMBRO				-	-
OUTUBRO				-	-
NOVEMBRO				-	-
DEZEMBRO				-	-
<b>ACUMULADO DO ANO</b>	<b>806.233</b>	<b>57.528</b>	<b>78.110</b>	<b>-</b>	<b>941.871</b>

12/04/2004

**Exportação de Café pelo Porto de Vitória**

**Receita Cambial no Período: 2002 a 2004**

**Em U\$ Dólares**

<b>2002</b>	<b>CONILLON</b>	<b>ARÁBICA</b>	<b>SOLÚVEL</b>	<b>TORRADO</b>	<b>TOTAL MENSAL</b>
JANEIRO	2.184.228,38	9.301.973,54	1.051.066,92	-	12.537.268,84
FEVEREIRO	3.067.901,20	10.860.210,00	188.547,99	-	14.116.659,19
MARÇO	4.135.281,04	11.157.756,91	1.109.265,03	-	16.402.302,98
ABRIL	6.735.026,90	9.891.471,34	942.868,19	-	17.569.366,43
MAIO	9.688.942,90	11.480.355,40	891.085,01	-	22.060.383,31
JUNHO	12.774.298,37	13.042.583,74	638.297,54	-	26.455.179,65
JULHO	11.742.065,52	16.890.573,91	995.653,76	-	29.628.293,19
AGOSTO	11.884.573,90	19.579.940,72	958.141,63	2.484,00	32.425.140,25
SETEMBRO	10.882.095,75	21.133.705,84	672.844,56	5.659,74	32.694.305,89
OUTUBRO	14.456.629,04	16.765.845,28	1.033.567,80	-	32.256.042,12
NOVEMBRO	10.295.646,90	15.343.996,18	1.209.824,16	-	26.849.467,24
DEZEMBRO	13.779.274,73	15.731.223,01	814.878,93	-	30.325.376,67
<b>TOTAL DO ANO</b>	<b>111.625.964,63</b>	<b>171.179.635,87</b>	<b>10.506.041,52</b>	<b>8.143,74</b>	<b>293.319.785,76</b>

<b>2003</b>	<b>CONILLON</b>	<b>ARÁBICA</b>	<b>SOLÚVEL</b>	<b>TORRADO</b>	<b>TOTAL MENSAL</b>
JANEIRO	10.092.340,29	10.134.790,55	150.025,32	-	20.377.156,16
FEVEREIRO	10.384.948,87	11.186.207,43	914.918,19	-	22.486.074,49
MARÇO	9.992.619,24	10.787.501,01	527.562,29	-	21.307.682,54
ABRIL	7.940.081,69	9.977.320,12	1.066.302,47	-	18.983.704,28
MAIO	10.042.308,98	11.132.647,33	946.601,20	-	22.121.557,51
JUNHO	6.179.725,15	11.101.803,62	1.184.304,07	-	18.465.832,84
JULHO	6.172.720,55	11.048.921,10	1.062.042,61	-	18.283.684,26
AGOSTO	6.975.491,93	11.409.501,04	1.194.258,55	-	19.579.251,52
SETEMBRO	7.234.241,20	24.540.693,48	927.117,72	-	32.702.052,40
OUTUBRO	5.447.371,80	24.762.953,96	1.015.895,12	-	31.226.220,88
NOVEMBRO	4.292.587,71	17.923.626,81	1.948.910,89	-	24.165.125,41
DEZEMBRO	1.712.769,45	19.471.402,93	1.429.974,38	-	22.614.146,76
<b>TOTAL DO ANO</b>	<b>86.467.206,86</b>	<b>173.477.369,38</b>	<b>12.367.912,81</b>	<b>-</b>	<b>272.312.489,05</b>

<b>2004</b>	<b>CONILLON</b>	<b>ARÁBICA</b>	<b>SOLÚVEL</b>	<b>TORRADO</b>	<b>TOTAL MENSAL</b>
JANEIRO	773.957,45	15.053.424,29	1.648.014,17	-	17.475.395,91
FEVEREIRO	932.351,16	12.886.906,78	1.457.546,91	-	15.276.804,85
MARÇO	1.316.497,17	26.444.481,46	1.481.112,92	-	29.242.091,55
ABRIL				-	-
MAIO				-	-
JUNHO				-	-
JULHO				-	-
AGOSTO				-	-
SETEMBRO				-	-
OUTUBRO				-	-
NOVEMBRO				-	-
DEZEMBRO				-	-
<b>TOTAL DO ANO</b>	<b>3.022.805,78</b>	<b>54.384.812,53</b>	<b>4.586.674,00</b>	<b>-</b>	<b>61.994.292,31</b>

12/04/2004



**Exportação de Café Pelo Porto de Vitória**  
**Preços Médios em US Dólares por Saca de 60kg.**

**Período: 2002 a 2004**

<b>2002</b>	<b>CONILON</b>	<b>ARÁBICA</b>	<b>SOLÚVEL</b>	<b>TORRADO</b>
JANEIRO	23,26	41,07	46,38	-
FEVEREIRO	22,36	41,67	52,55	-
MARÇO	24,96	42,47	45,89	-
ABRIL	26,93	45,86	42,58	-
MAIO	27,14	43,44	42,87	-
JUNHO	28,13	41,40	46,26	-
JULHO	28,61	41,14	41,30	-
AGOSTO	27,62	37,62	47,65	18,00
SETEMBRO	28,74	37,33	52,38	18,02
OUTUBRO	31,39	37,23	62,18	-
NOVEMBRO	34,50	38,35	63,07	-
DEZEMBRO	38,31	42,71	51,94	-
<b>MÉDIA ANUAL</b>	<b>28,50</b>	<b>40,86</b>	<b>49,59</b>	<b>18,01</b>

<b>2003</b>	<b>CONILON</b>	<b>ARÁBICA</b>	<b>SOLÚVEL</b>	<b>TORRADO</b>
JANEIRO	40,95	43,15	47,70	-
FEVEREIRO	43,93	44,21	53,54	-
MARÇO	43,03	44,50	48,64	-
ABRIL	39,83	43,01	48,49	-
MAIO	40,22	44,97	50,84	-
JUNHO	38,13	46,23	50,25	-
JULHO	38,23	45,80	48,64	-
AGOSTO	39,89	48,39	48,62	-
SETEMBRO	44,19	54,51	53,13	-
OUTUBRO	44,32	56,80	55,14	-
NOVEMBRO	46,54	57,10	55,74	-
DEZEMBRO	49,16	59,33	57,01	-
<b>MÉDIA ANUAL</b>	<b>42,37</b>	<b>49,00</b>	<b>51,48</b>	<b>-</b>

<b>2004</b>	<b>CONILON</b>	<b>ARÁBICA</b>	<b>SOLÚVEL</b>	<b>TORRADO</b>
JANEIRO	50,12	60,83	56,89	-
FEVEREIRO	53,15	67,34	59,84	-
MARÇO	53,64	71,98	59,76	-
ABRIL				-
MAIO				-
JUNHO				-
JULHO				-
AGOSTO				-
SETEMBRO				-
OUTUBRO				-
NOVEMBRO				-
DEZEMBRO				-
<b>MÉDIA ANUAL</b>	<b>52,30</b>	<b>66,72</b>	<b>58,83</b>	<b>-</b>

12/04/2004

**Exportação de Café pelo Porto de Vitória - Março/2004**  
**por País de Destino Acumulado no Ano - Em sacas de 60 Kg.**

PAÍSES	MARÇO				TOTAL NO PERÍODO	JANEIRO A MARÇO				TOTAL NO ANO	RANKING %
	CONILON	ARÁBICA	SOLÚVEL	TORRADO		CONILON	ARÁBICA	SOLÚVEL	TORRADO		
01 - ESLOVENIA		88.080			88.080		192.393			192.393	20,43
02 - SIRIA		62.760			62.760		122.920			122.920	13,05
03 - GRÉCIA		46.000			46.000	10	108.480	283		108.773	11,55
04 - ESTADOS UNIDOS		20.720	9.076		29.796	95	64.510	25.739		90.344	9,59
05 - LIBANO	2.880	33.700			36.580	6.053	65.770			71.823	7,63
06 - ARGENTINA	12.129	6.529			18.658	28.775	30.695	511		59.981	6,37
07 - ALEMANHA		15.740	7.903		23.643		36.475	18.155		54.630	5,80
08 - TURQUIA	60	28.445			28.505	60	44.685			44.745	4,75
09 - ESPANHA	640	8.920	3.661		13.221	1.280	21.780	10.983		34.043	3,61
10 - TUNISIA		13.387			13.387		20.054			20.054	2,13
11 - BELGICA-LUXEMBURGO		2.560			2.560		12.420			12.420	1,32
12 - CHILE	5.000				5.000	9.500	400			9.900	1,05
13 - FRANÇA		4.560			4.560		9.760			9.760	1,04
14 - CHIPRE		5.440			5.440		9.280			9.280	0,99
15 - INDONÉSIA			1.150		1.150			9.204		9.204	0,98
16 - PORTUGAL		3.520			3.520		8.780			8.780	0,93
17 - EGITO		4.800			4.800		7.960			7.960	0,85
18 - JAPAO	2.640		1.214		3.854	6.600		1.214		7.814	0,83
19 - JORDANIA		6.800			6.800		6.800			6.800	0,72
20 - ITALIA			1.170		1.170	3.520		2.893		6.413	0,68
21 - EMIR. ÁRABES UNIDOS		1.920			1.920		5.440			5.440	0,58
22 - ARGÉLIA					-		4.480			4.480	0,48
23 - CROÁCIA		1.920			1.920		4.480			4.480	0,48
24 - REINO UNIDO(Inglaterra)		2.240			2.240		4.160			4.160	0,44
25 - SUÉCIA	1.080	720			1.800	1.440	2.520			3.960	0,42
26 - CANADA		1.600			1.600		3.840			3.840	0,41
27 - CINGAPURA					-			3.653		3.653	0,39
28 - MALASIA					-			3.503		3.503	0,37
29 - ISRAEL		1.280			1.280		2.880	151		3.031	0,32
30 - ROMENIA		640			640		2.880			2.880	0,31
31 - IUGOSLAVIA R.F.-SERVIA/MONTENEGRO		960			960		2.880			2.880	0,31
32 - URUGUAI	115	970			1.085	195	1.993			2.188	0,23
33 - PARAGUAI					-		1.338			1.338	0,14
34 - ARÁBIA SAUDITA		900			900		1.200			1.200	0,13
35 - DINAMARCA		360			360		1.080			1.080	0,11
36 - AUSTRALIA		320	326		646		320	652		972	0,10
37 - LIBIA		940			940		940			940	0,10
38 - SUÍÇA					-		640	280		920	0,10
39 - REPUB. TCHECA					-		720			720	0,08
40 - ÁFRICA DO SUL					-		640			640	0,07
41 - FINLANDIA					-			606		606	0,06
42 - CABO VERDE		320			320		320			320	0,03
43 - RUSSIA		320			320		320			320	0,03
44 - TAILANDIA			283		283			283		283	0,03
<b>TOTAL GERAL</b>	<b>24.544</b>	<b>367.371</b>	<b>24.783</b>		<b>416.698</b>	<b>57.528</b>	<b>806.233</b>	<b>78.110</b>	<b>-</b>	<b>941.871</b>	<b>100%</b>

12/04/2004

**Exportação de Café pelo Porto de Vitória - Março/2004  
por Navio no mês e acumulado no ano (em sacas de 60 Kg.)**

NAVIOS	MARÇO				TOTAL NO PERÍODO	JANEIRO A MARÇO				TOTAL NO ANO	RANKING %
	CONILON	ARÁBICA	SOLÚVEL	TORRADO		CONILON	ARÁBICA	SOLÚVEL	TORRADO		
01 - MSC TRINIDAD	1.000	102.265			103.265	1.000	156.860			157.860	16,76
02 - MSC GIORGIA	2.640	76.295	1.182		80.117	2.960	134.815	5.356		143.131	15,20
03 - MSC ANAHITA	700	129.312	1.170		131.182	700	129.952	1.170		131.822	14,00
04 - MSC IPANEMA		17.000			17.000	320	91.727			92.047	9,77
05 - MSC MIRELLA					-	1.608	36.180			37.788	4,01
06 - ATLANTIC TRADER					-	3.600	34.080			37.680	4,00
07 - TRANSP. RODOVIÁRIO	11.559	2.554			14.113	22.829	10.221			33.050	3,51
08 - MSC GIOVANNA		2.880			2.880		22.120	4.538		26.658	2,83
09 - MSC PARAGUAY					-		23.353	553		23.906	2,54
10 - MSC ANTONIA					-	3.200	18.530			21.730	2,31
11 - MSC YOKOHAMA		1.800	4.538		6.338		10.220	9.076		19.296	2,05
12 - ZIM ARGENTINA III					-	320	18.560	151		19.031	2,02
13 - OCEAN TRADER					-	645	18.325			18.970	2,01
14 - MSC VERONIQUE		5.220			5.220		5.220	7.145		12.365	1,31
15 - NORDEAGLE					-		11.840			11.840	1,26
16 - MSC KATRINA		4.360	4.538		8.898		5.320	5.318		10.638	1,13
17 - GRANDE FRANCIA					-	3.840	4.440			8.280	0,88
18 - DOLLART TRADER					-	330	7.695			8.025	0,85
19 - MAERSK VANCOUVER		1.280	1.144		2.424		3.800	4.157		7.957	0,84
20 - MAERSK VENICE		3.400	1.792		5.192		4.360	3.508		7.868	0,84
21 - LIBRA RIO					-		7.595			7.595	0,81
22 - MSC MANAUS					-		7.300			7.300	0,78
23 - ANDALUSIA	4.720	2.515			7.235	4.720	2.515			7.235	0,77
24 - P&O NEDLLOYD OLINDA					-			6.721		6.721	0,71
25 - GRANDE SAN PAOLO		960			960		4.260	2.210		6.470	0,69
26 - P&O NEDDLLOYD DEJIMA					-	3.960		2.301		6.261	0,66
27 - GRANDE BRASILE					-		3.135	2.400		5.535	0,59
28 - MAERSK VAASA		3.200			3.200	95	4.670	326		5.091	0,54
29 - P&O NEDLLOYD CHUSAN	2.640		2.061		4.701	2.640		2.061		4.701	0,50
30 - GRANDE BUENOS AIRES	1.200	960	2.210		4.370	1.200	960	2.210		4.370	0,46
31 - ZIM ARGENTINA					-	2.640	960			3.600	0,38
32 - MOL STRENGTH					-			3.452		3.452	0,37
33 - COLUMBUS VICTORIA					-		3.200			3.200	0,34
34 - LIBRA EQUADOR		3.200			3.200		3.200			3.200	0,34
35 - GRANDE HAMBURGO	85	235	2.795		3.115	85	235	2.795		3.115	0,33
36 - REPUBLICA DEL BRASILE		1.600			1.600	200	2.800			3.000	0,32
37 - ARGENTINA					-		2.880			2.880	0,31
38 - MAERSK VIGO					-		320	2.440		2.760	0,29
39 - MAERSK VALLETA			2.441		2.441			2.628		2.628	0,28

40 - REPUBLICA ARGENTINA					-	196	1.250	1.117		2.563	0,27
41 - SAWAT		2.515			2.515		2.515			2.515	0,27
42 - FROTAMANAUS		1.920			1.920		2.240			2.240	0,24
43 - P&O NEDLLOYD SURAT					-			2.211		2.211	0,23
44 - REPUBLICA DI AMALFI					-			2.210		2.210	0,23
45 - MERCOSUL PESCADA					-		2.120			2.120	0,23
46 - MAERSK ITAJAI		960			960		960	1.144		2.104	0,22
47 - AMANDA		1.340			1.340		1.980			1.980	0,21
48 - NOVIA					-		960			960	0,10
49 - TMM COLIMA					-		960			960	0,10
50 - P&O NEDLLOYD BANTAM			912		912			912		912	0,10
51 - P&O NED. PESSOA		640			640		640			640	0,07
52 - CALAPALOS		640			640		640			640	0,07
53 - ZIM BUENOS AIRES					-	440				440	0,05
54 - ZIM SÃO PAULO		320			320		320			320	0,03
<b>TOTAL GERAL</b>	<b>24.544</b>	<b>367.371</b>	<b>24.783</b>		<b>416.698</b>	<b>57.528</b>	<b>806.233</b>	<b>78.110</b>	<b>-</b>	<b>941.871</b>	<b>100%</b>

12/04/2004