



EXPORTAÇÃO DE CAFÉ A PARTIR DO ESPÍRITO SANTO

**RELATÓRIO MENSAL
JANEIRO – 2025**



Vitória, 12 de fevereiro de 2025.

Prezado Associado,

Temos a satisfação de encaminhar o **RELATÓRIO MENSAL** contendo resumos e demonstrativos das exportações de café a partir do Espírito Santo, no mês de **JANEIRO** de 2025, o acumulado do ano e outras informações, conforme índice que consta na página 02.

O Espírito Santo exportou em janeiro 248.472 sacas negociadas a um preço médio de US\$ 289,34 que movimentaram uma receita de US\$ 71.893.451,76. Os 776 contêineres que saíram do Estado transportaram 53.950 sacas de café arábica; 157.234 de conilon; e 37.288 de café solúvel.

A receita cambial acumulada em 2025 é de US\$ 71.893.451,76, equivalente a 248.472 sacas de 60kg, a um preço médio de US\$ 289,34 por saca.

Atenciosamente,

FABRICIO TRISTÃO

Presidente



RELATÓRIO MENSAL

EXPORTAÇÃO DE CAFÉ A PARTIR DO ESPÍRITO SANTO

JANEIRO – 2025

- | | |
|---|----------------|
| 1. VOLUME EXPORTADO, RECEITA CAMBIAL, PREÇO MÉDIO E QTD. DE CONTAINER NO PERÍODO DE 2022 A 2025
Mensal, por espécie e industrializado | Pág. 03 |
| 2. GRÁFICOS DAS EXPORTAÇÕES POR TIPO DE CAFÉ NO ANO | Pág. 08 |
| 3. EXPORTAÇÃO POR PAÍS DE DESTINO NO MÊS
Por espécie e industrializado | Pág. 09 |
| 4. EMBARQUES POR NAVIO NO MÊS
Por espécie e industrializado | Pág. 10 |

OBS.:

- **VOLUMES** – em sacas de 60 kg
- **RECEITA CAMBIAL** – em US\$
- **PREÇO MÉDIO** – em US\$/Saca 60kg
- **ESPÉCIE** = Arábica e Conilon
- **INDUSTRIALIZADO** = Solúvel e Torrado

Volumes apurados com base na data de emissão do Conhecimento de Embarque (B/L)



Exportação de Café a partir do Espírito Santo

Mensal x Tipo de Café

Exportação entre 01/01/2022 e 31/01/2025

Valores Quantitativos em Sacas de 60 kg
Valores Monetários em US\$

Exportação		Arábica	Conillon	Torrado	Solúvel	Total
01/2022	Sacas	42.470	82.167	0	11.583	136.220
	Receita	10.967.315,51	12.607.269,12	0,00	1.940.817,43	25.515.402,06
	Preço Médio	258,23	153,43	0,00	167,55	187,31
	Qtde Container	133	257	0	36	426
02/2022	Sacas	26.827	119.106	0	21.501	167.434
	Receita	7.354.838,11	17.913.231,42	0,00	2.607.202,80	27.875.272,33
	Preço Médio	274,15	150,39	0,00	121,25	166,48
	Qtde Container	84	372	0	67	523
03/2022	Sacas	58.662	117.708	0	36.777	213.147
	Receita	16.860.861,28	18.250.647,91	0,00	4.686.826,00	39.798.335,19
	Preço Médio	287,42	155,05	0,00	127,43	186,71
	Qtde Container	183	368	0	115	666
04/2022	Sacas	47.604	117.260	0	40.287	205.151
	Receita	13.294.476,24	17.986.856,11	0,00	5.329.924,28	36.611.256,63
	Preço Médio	279,27	153,39	0,00	132,29	178,46
	Qtde Container	149	366	0	126	641
05/2022	Sacas	55.296	99.025	0	27.100	181.421
	Receita	14.704.108,82	15.459.344,68	0,00	3.970.548,82	34.134.002,32
	Preço Médio	265,91	156,11	0,00	146,51	188,14
	Qtde Container	173	309	0	85	567
06/2022	Sacas	53.312	108.926	0	59.949	222.187
	Receita	13.935.047,96	16.555.145,15	0,00	10.165.510,37	40.655.703,48
	Preço Médio	261,38	151,98	0,00	169,56	182,97
	Qtde Container	167	340	0	187	694
07/2022	Sacas	43.195	125.061	0	33.828	202.084
	Receita	11.361.159,36	18.537.342,27	0,00	5.774.573,79	35.673.075,42
	Preço Médio	263,02	148,22	0,00	170,70	176,52
	Qtde Container	135	391	0	106	632
08/2022	Sacas	57.452	103.913	0	40.240	201.605
	Receita	14.504.078,66	15.961.314,70	0,00	6.788.722,04	37.254.115,40
	Preço Médio	252,45	153,60	0,00	168,70	184,78
	Qtde Container	180	325	0	126	630
09/2022	Sacas	70.886	92.848	0	52.237	215.971
	Receita	17.835.383,37	14.550.313,86	0,00	8.329.642,73	40.715.339,96
	Preço Médio	251,60	156,71	0,00	159,45	188,52
	Qtde Container	222	290	0	163	675
10/2022	Sacas	55.356	91.275	0	46.771	193.402
	Receita	14.625.655,44	14.572.221,97	0,00	8.190.023,81	37.387.901,22
	Preço Médio	264,21	159,65	0,00	175,10	193,31
	Qtde Container	173	285	0	146	604



Exportação de Café a partir do Espírito Santo

Mensal x Tipo de Café

Exportação entre 01/01/2022 e 31/01/2025

Valores Quantitativos em Sacas de 60 kg
Valores Monetários em US\$

11/2022	Sacas	57.352	75.762	0	47.426	180.540
	Receita	13.828.012,65	12.362.897,93	0,00	6.768.230,61	32.959.141,19
	Preço Médio	241,10	163,18	0,00	142,71	182,55
	Qtde Container	179	237	0	148	564
12/2022	Sacas	45.233	49.814	0	36.430	131.477
	Receita	9.836.345,73	7.021.799,12	0,00	6.449.607,59	23.307.752,44
	Preço Médio	217,45	140,96	0,00	177,04	177,27
	Qtde Container	141	156	0	114	411
Total em 2022	Sacas	613.645	1.182.865	0	454.129	2.250.639
	Receita	159.107.283,13	181.778.384,24	0,00	71.001.630,27	411.887.297,64
	Preço Médio	259,28	153,67	0,00	156,34	183,00
	Qtde Container	1.919	3.696	0	1.419	7.033
01/2023	Sacas	40.566	64.304	0	21.074	125.944
	Receita	8.941.127,84	8.902.066,04	0,00	3.925.731,72	21.768.925,60
	Preço Médio	220,40	138,43	0,00	186,28	172,84
	Qtde Container	127	201	0	66	394
02/2023	Sacas	42.276	70.197	0	24.694	137.167
	Receita	9.278.076,65	9.111.243,66	0,00	4.492.306,82	22.881.627,13
	Preço Médio	219,46	129,79	0,00	181,91	166,81
	Qtde Container	132	219	0	77	429
03/2023	Sacas	66.828	79.950	0	24.282	171.060
	Receita	15.282.378,11	11.677.410,14	0,00	4.307.319,60	31.267.107,85
	Preço Médio	228,68	146,05	0,00	177,38	182,78
	Qtde Container	209	250	0	76	535
04/2023	Sacas	57.280	98.309	0	45.456	201.045
	Receita	13.125.271,23	14.236.539,89	0,00	7.889.193,95	35.251.005,07
	Preço Médio	229,14	144,81	0,00	173,55	175,33
	Qtde Container	179	307	0	142	628
05/2023	Sacas	42.083	108.564	0	55.559	206.206
	Receita	9.753.277,96	15.416.120,07	0,00	9.081.442,17	34.250.840,20
	Preço Médio	231,76	142,00	0,00	163,45	166,10
	Qtde Container	132	339	0	174	644
06/2023	Sacas	71.609	197.991	0	57.400	327.000
	Receita	16.436.820,10	29.149.765,43	0,00	9.175.884,85	54.762.470,38
	Preço Médio	229,53	147,22	0,00	159,85	167,46
	Qtde Container	224	619	0	179	1.022
07/2023	Sacas	72.563	424.474	0	55.478	552.515
	Receita	15.375.760,89	65.219.837,66	0,00	10.085.109,02	90.680.707,57
	Preço Médio	211,89	153,64	0,00	181,78	164,12
	Qtde Container	227	1.326	0	173	1.727



Exportação de Café a partir do Espírito Santo

Mensal x Tipo de Café

Exportação entre 01/01/2022 e 31/01/2025

Valores Quantitativos em Sacas de 60 kg
Valores Monetários em US\$

08/2023	Sacas	53.862	566.969	0	27.656	648.487
	Receita	10.414.599,23	86.232.613,12	0,00	5.066.371,70	101.713.584,05
	Preço Médio	193,35	152,09	0,00	183,19	156,84
	Qtde Container	168	1.772	0	86	2.027
09/2023	Sacas	73.552	595.847	0	48.217	717.616
	Receita	13.906.579,53	92.001.360,14	0,00	8.481.646,35	114.389.586,02
	Preço Médio	189,07	154,40	0,00	175,90	159,40
	Qtde Container	230	1.862	0	151	2.243
10/2023	Sacas	60.370	571.447	0	35.127	666.944
	Receita	11.412.034,65	85.160.199,26	0,00	6.179.845,01	102.752.078,92
	Preço Médio	189,03	149,02	0,00	175,92	154,06
	Qtde Container	189	1.786	0	110	2.084
11/2023	Sacas	65.250	784.793	0	40.520	890.563
	Receita	12.095.850,57	111.112.121,51	0,00	7.022.603,40	130.230.575,48
	Preço Médio	185,37	141,58	0,00	173,31	146,23
	Qtde Container	204	2.452	0	127	2.783
12/2023	Sacas	36.546	459.841	0	66.286	562.673
	Receita	7.202.173,28	65.536.523,86	0,00	11.802.937,08	84.541.634,22
	Preço Médio	197,07	142,52	0,00	178,06	150,25
	Qtde Container	114	1.437	0	207	1.758
Total em 2023	Sacas	682.785	4.022.686	0	501.749	5.207.220
	Receita	143.223.950,04	593.755.800,78	0,00	87.510.391,67	824.490.142,49
	Preço Médio	209,76	147,60	0,00	174,41	158,33
	Qtde Container	2.135	12.570	0	1.568	16.274
01/2024	Sacas	56.305	428.726	0	42.830	527.861
	Receita	11.919.768,15	66.057.175,02	0,00	7.743.431,42	85.720.374,59
	Preço Médio	211,69	154,07	0,00	180,79	162,39
	Qtde Container	176	1.340	0	134	1.650
02/2024	Sacas	46.697	495.588	0	26.325	568.610
	Receita	10.502.240,64	85.934.196,97	0,00	4.559.765,85	100.996.203,46
	Preço Médio	224,90	173,39	0,00	173,21	177,61
	Qtde Container	146	1.549	0	82	1.777
03/2024	Sacas	41.795	783.602	0	58.560	883.957
	Receita	9.621.901,23	139.369.986,07	0,00	10.715.776,65	159.707.663,95
	Preço Médio	230,21	177,85	0,00	182,98	180,67
	Qtde Container	131	2.449	0	183	2.762
04/2024	Sacas	26.649	553.393	0	60.462	640.504
	Receita	6.507.565,17	101.981.855,27	0,00	11.320.394,67	119.809.815,11
	Preço Médio	244,19	184,28	0,00	187,23	187,05
	Qtde Container	83	1.729	0	189	2.002



Exportação de Café a partir do Espírito Santo

Mensal x Tipo de Café

Exportação entre 01/01/2022 e 31/01/2025

Valores Quantitativos em Sacas de 60 kg
Valores Monetários em US\$

05/2024	Sacas	62.307	640.063	0	43.683	746.053
	Receita	15.308.899,11	124.717.225,08	0,00	8.767.433,10	148.793.557,29
	Preço Médio	245,70	194,85	0,00	200,70	199,44
	Qtde Container	195	2.000	0	137	2.331
06/2024	Sacas	29.752	609.545	0	64.685	703.982
	Receita	7.480.733,53	127.349.388,12	0,00	13.925.888,54	148.756.010,19
	Preço Médio	251,43	208,92	0,00	215,28	211,30
	Qtde Container	93	1.905	0	202	2.200
07/2024	Sacas	35.977	652.000	0	33.117	721.094
	Receita	9.552.567,21	142.494.864,44	0,00	7.634.351,25	159.681.782,90
	Preço Médio	265,51	218,55	0,00	230,52	221,44
	Qtde Container	112	2.038	0	103	2.253
08/2024	Sacas	41.889	708.824	0	29.652	780.365
	Receita	11.503.858,05	155.778.804,82	0,00	6.860.719,15	174.143.382,02
	Preço Médio	274,62	219,77	0,00	231,37	223,15
	Qtde Container	131	2.215	0	93	2.439
09/2024	Sacas	79.743	659.741	0	23.050	762.534
	Receita	21.824.881,97	158.618.045,95	0,00	5.167.047,00	185.609.974,92
	Preço Médio	273,69	240,42	0,00	224,16	243,41
	Qtde Container	249	2.062	0	72	2.383
10/2024	Sacas	185.276	600.976	0	49.178	835.430
	Receita	52.048.795,11	150.473.598,14	0,00	11.055.507,35	213.577.900,61
	Preço Médio	280,92	250,38	0,00	224,80	255,65
	Qtde Container	579	1.878	0	154	2.611
11/2024	Sacas	83.759	557.677	0	59.583	701.019
	Receita	24.094.937,99	142.410.466,26	0,00	13.680.336,81	180.185.741,06
	Preço Médio	287,66	255,36	0,00	229,60	257,03
	Qtde Container	262	1.743	0	186	2.191
12/2024	Sacas	77.640	369.190	0	80.316	527.146
	Receita	22.998.937,05	94.162.007,64	0,00	20.650.120,72	137.811.065,41
	Preço Médio	296,22	255,05	0,00	257,11	261,42
	Qtde Container	243	1.154	0	251	1.647
Total em 2024 Sacas		767.789	7.059.325	0	571.441	8.398.555
Receita		203.365.085,22	1.489.347.613,81	0,00	122.080.772,51	1.814.793.471,55
Preço Médio		264,87	210,97	0,00	213,63	216,08
Qtde Container		2.400	22.062	0	1.786	26.246
01/2025	Sacas	53.950	157.234	0	37.288	248.472
	Receita	17.612.982,82	43.873.244,07	0,00	10.407.224,87	71.893.451,76
	Preço Médio	326,46	279,03	0,00	279,10	289,34
	Qtde Container	169	491	0	117	776



Exportação de Café a partir do Espírito Santo

Mensal x Tipo de Café

Exportação entre 01/01/2022 e 31/01/2025

Valores Quantitativos em Sacas de 60 kg
Valores Monetários em US\$

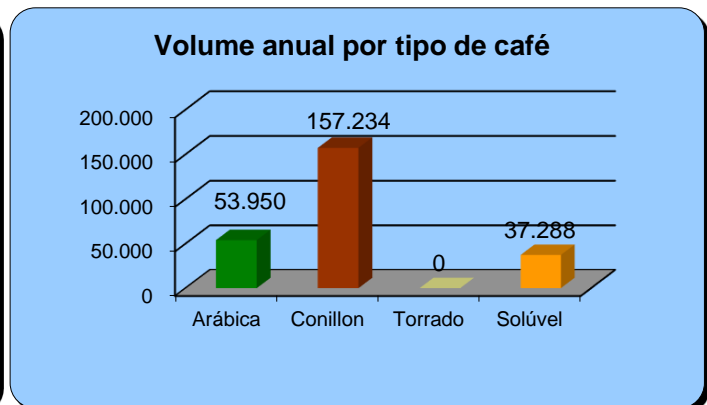
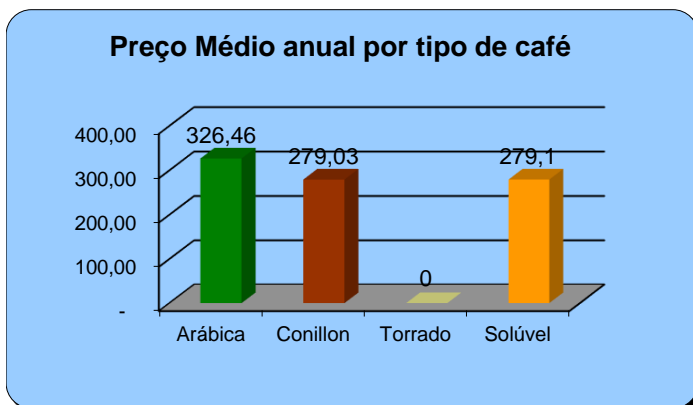
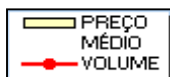
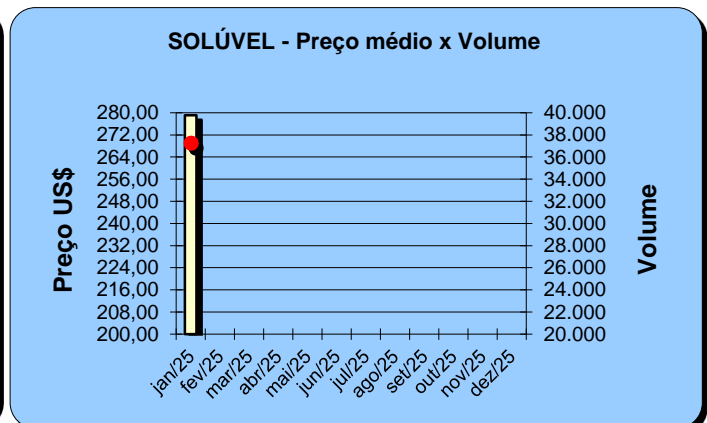
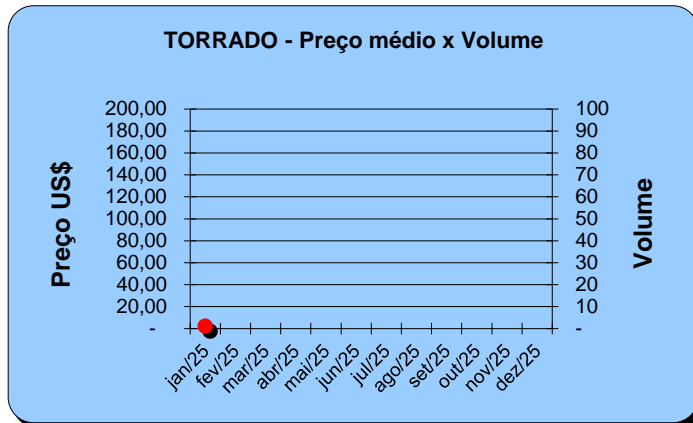
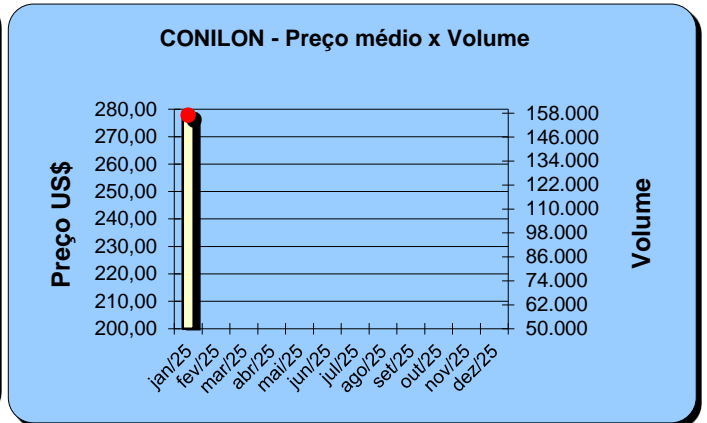
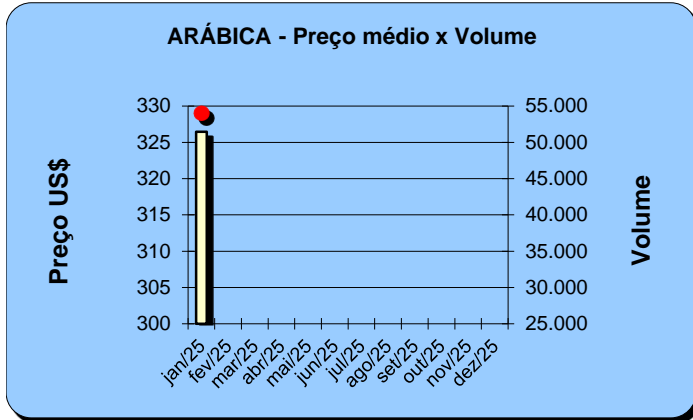
Total em 2025	Sacas	53.950	157.234	0	37.288	248.472
Receita		17.612.982,82	43.873.244,07	0,00	10.407.224,87	71.893.451,76
Preço Médio		326,46	279,03	0,00	279,10	289,34
Qtde Container		169	491	0	117	776



Exportação de Café a partir do Espírito Santo Gráficos Estatísticos - Preço Médio x Volume

Período entre 01/01/2025 e 31/01/2025

Valores Quantitativos em Sacas de 60kg





Exportação de Café a partir do Espírito Santo por País Destino x Tipo de Café

Exportação entre 01/01/2025 e 31/01/2025

	País Destino	Valores Quantitativos em Sacas de 60 kg				%	
		Arábica	Conillon	Torrado	Solúvel Total		
1	TURQUIA	34.200	0	0	5.594	39.794	16,01
2	E.U.A.	440	9.948	0	26.006	36.394	14,64
3	MEXICO	0	31.838	0	0	31.838	12,81
4	ESPANHA	0	25.894	0	0	25.894	10,42
5	ARGENTINA	12.603	3.033	0	0	15.636	6,29
6	ALEMANHA	302	14.060	0	0	14.362	5,78
7	INDONESIA	0	12.465	0	0	12.465	5,01
8	CHILE	1.260	9.900	0	0	11.160	4,49
9	RUSSIAN	0	7.427	0	3.414	10.841	4,36
10	AUSTRALIA	0	10.080	0	0	10.080	4,05
11	JAPAO	0	8.200	0	0	8.200	3,30
12	CHINA	0	6.667	0	0	6.667	2,68
13	INDIA	0	4.160	0	0	4.160	1,67
14	AFRICA DO SUL	0	3.960	0	0	3.960	1,59
15	GRECIA	880	1.440	0	0	2.320	0,93
16	EGITO	880	1.280	0	0	2.160	0,86
17	POLONIA	0	1.080	0	708	1.788	0,71
18	URUGUAI	835	825	0	0	1.660	0,66
19	ESTONIA	0	0	0	1.566	1.566	0,63
20	COREIA DO SUL	0	1.430	0	0	1.430	0,57
21	MALASIA	0	1.000	0	0	1.000	0,40
22	PANAMA	0	1.000	0	0	1.000	0,40
23	JORDANIA	960	0	0	0	960	0,38
24	VIETNAM	0	880	0	0	880	0,35
25	ITALIA	0	667	0	0	667	0,26
26	EMIR.ARABES	640	0	0	0	640	0,25
27	LIBANO	640	0	0	0	640	0,25
28	REINO UNIDO	310	0	0	0	310	0,12
	Total	53.950	157.234	0	37.288	248.472	100,00



Exportação de Café a partir do Espírito Santo por Navio x Tipo de Café

Exportação entre 01/01/2025 e 31/01/2025

Valores Quantitativos em Sacas de 60 kg

Navio	Arábica	Conillon	Torrado	Soluvel	Total	%
1 LOG-IN RESILIENTE	10.460	85.209	0	22.842	118.511	47,69
2 LOGIN RESILIENTE	17.520	33.267	0	8.539	59.326	23,87
3 TRANSP.RODOVIARIO	14.258	9.858	0	0	24.116	9,70
4 LOG IN PANTANAL	5.110	14.766	0	2.125	22.001	8,85
5 LOG-IN PANTANAL	3.960	9.867	0	3.782	17.609	7,08
6 LOG-IN-PANTANAL.	0	4.267	0	0	4.267	1,71
7 LOGIN PANTANAL	2.640	0	0	0	2.640	1,06
8 TRANSP.AEREO	2	0	0	0	2	0,00
Total	53.950	157.234	0	37.288	248.472	100,00