



EXPORTAÇÃO DE CAFÉ A PARTIR DO ESPÍRITO SANTO

**RELATÓRIO MENSAL
JANEIRO – 2018**



Vitória, 09 de fevereiro de 2018

Prezado Associado,

Temos a satisfação de encaminhar o **RELATÓRIO MENSAL** contendo resumos e demonstrativos das exportações de café a partir do Espírito Santo, no mês de **JANEIRO** de 2018, o acumulado do ano e outras informações, conforme índice que consta na página 02.

O Espírito Santo exportou em janeiro 108.045 sacas negociadas a um preço médio de US\$ 152,36, que movimentaram uma receita de US\$ 16.461.810,63. Os 338 contêineres que saíram do Estado transportaram 101.461 sacas de café arábica; 5.461 de conilon; e 1.123 de café solúvel.

Atenciosamente,

JORGE LUIZ NICCHIO
Presidente



RELATÓRIO MENSAL
EXPORTAÇÃO DE CAFÉ A PARTIR DO ESPÍRITO SANTO
JANEIRO – 2 0 1 8

- | | |
|---|----------------|
| 1. VOLUMES POR EXPORTADOR NO MÊS
Por espécie e industrializado e ranking no mês | Pág. 03 |
| 2. VOLUME EXPORTADO, RECEITA CAMBIAL, PREÇO MÉDIO E QTD. DE CONTAINER NO PERÍODO DE 2016 A 2018
Mensal, por espécie e industrializado | Pág. 04 |
| 3. GRÁFICOS DAS EXPORTAÇÕES POR TIPO DE CAFÉ NO ANO | Pág. 07 |
| 4. EXPORTAÇÃO POR PAÍS DE DESTINO NO MÊS
Por espécie e industrializado | Pág. 08 |
| 5. EMBARQUES POR NAVIO NO MÊS
Por espécie e industrializado | Pág. 09 |

OBS.:

- **RECEITA CAMBIAL** – em US\$
- **PREÇO MÉDIO** – em US\$/Saca
- **ESPÉCIE** = Arábica e Conilon
- **INDUSTRIALIZADO** = Solúvel e Torrado

Volumes apurados com base na data da Autoridade Aduaneira.



Exportação de Café a partir do Espírito Santo

por Exportador x Tipo de Café

Exportação entre 01/01/2018 e 31/01/2018

Valores Quantitativos em Sacas de 60 kg

	Exportador	Arábica	Conillon	Torrado	Solúvel	Total	%
1	GARDINGO TRADE IMPORTAÇÃO E EXPORTAÇÃO LTDA	28.800	0	0	0	28.800	26,65
2	UNICAFE COMPANHIA COMERCIO EXTERIOR	22.280	0	0	0	22.280	20,62
3	EISA - EMPRESA INTERAGRICOLA S/A	10.869	3.196	0	0	14.065	13,01
4	KAFFEE EXPORTADORA E IMPORTADORA LTDA	7.520	0	0	0	7.520	6,96
5	NICCHIO SOBRINHO CAFE S.A	7.120	120	0	0	7.240	6,70
6	NICCHIO CAFÉ S/A EXPORTAÇÃO E IMPORTAÇÃO	6.513	0	0	0	6.513	6,02
7	TRISTAO CIA. COMERCIO EXTERIOR	6.440	0	0	0	6.440	5,96
8	OLAM AGRICOLA LTDA	2.976	0	0	0	2.976	2,75
9	SATORI IMPORTAÇÃO & EXPORTAÇÃO LTDA.	2.480	0	0	0	2.480	2,29
10	VOLCAFE LTDA	1.918	0	0	0	1.918	1,77
11	STOCKLER COMERCIAL E EXPORTADORA LTDA	0	1.278	0	0	1.278	1,18
12	REALCAFE SOLUVEL DO BRASIL S/A	0	0	0	1.123	1.123	1,03
13	COOCAFE - COOP DOS CAFEIC DA REG.DE LAJINHA LTDA	960	0	0	0	960	0,88
14	STEFENONI INTERAGRICOLA LTDA.	880	0	0	0	880	0,81
15	ED&F MAN VOLCAFE BRASIL LTDA.	0	867	0	0	867	0,80
16	FAZENDAS KLEM LTDA ME	770	0	0	0	770	0,71
17	BOURBON SPECIALTY COFFEES S/A	615	0	0	0	615	0,56
18	AGRO FOOD IMP.E EXP.LTDA	440	0	0	0	440	0,40
19	CAFEEIRA BREDIA LTDA	440	0	0	0	440	0,40
20	VIXPORT GRAOS S/A	440	0	0	0	440	0,40
	Total	101.461	5.461	0	1.123	108.045	100,00



Exportação de Café a partir do Espírito Santo

Mensal x Tipo de Café

Exportação entre 01/01/2016 e 31/01/2018

Valores Quantitativos em Sacas de 60 kg
Valores Monetários em US\$

Exportação		Arábica	Conillon	Torrado	Solúvel	Total
01/2016	Sacas	134.388	73.057	0	15.699	223.144
	Receita	17.481.071,56	7.347.687,95	0,00	2.039.013,85	26.867.773,36
	Preço Médio	130,07	100,57	0,00	129,88	120,40
	Qtde Container	420	228	0	49	697
02/2016	Sacas	193.963	62.756	0	16.324	273.043
	Receita	25.971.471,25	6.657.867,20	0,00	2.201.549,62	34.830.888,07
	Preço Médio	133,89	106,09	0,00	134,86	127,56
	Qtde Container	606	196	0	51	853
03/2016	Sacas	141.951	54.002	0	39.197	235.150
	Receita	17.612.053,80	5.943.732,81	0,00	4.994.894,17	28.550.680,78
	Preço Médio	124,07	110,06	0,00	127,43	121,41
	Qtde Container	444	169	0	122	735
04/2016	Sacas	126.134	58.022	0	20.634	204.790
	Receita	16.834.566,37	6.355.119,09	0,00	2.606.663,10	25.796.348,56
	Preço Médio	133,46	109,52	0,00	126,32	125,96
	Qtde Container	394	181	0	64	640
05/2016	Sacas	119.254	64.691	0	29.987	213.932
	Receita	15.651.282,73	7.118.157,39	0,00	3.681.461,31	26.450.901,43
	Preço Médio	131,24	110,03	0,00	122,76	123,64
	Qtde Container	373	202	0	94	669
06/2016	Sacas	75.251	78.340	0	28.139	181.730
	Receita	10.319.412,62	8.584.174,32	0,00	3.526.848,10	22.430.435,04
	Preço Médio	137,13	109,57	0,00	125,33	123,42
	Qtde Container	235	245	0	88	568
07/2016	Sacas	43.706	37.273	0	39.181	120.160
	Receita	6.373.519,37	4.463.795,68	0,00	5.471.780,02	16.309.095,07
	Preço Médio	145,82	119,75	0,00	139,65	135,72
	Qtde Container	137	116	0	122	376
08/2016	Sacas	156.090	36.790	0	27.701	220.581
	Receita	23.101.240,09	4.837.696,90	0,00	3.992.814,00	31.931.750,99
	Preço Médio	147,99	131,49	0,00	144,13	144,76
	Qtde Container	488	115	0	87	689
09/2016	Sacas	139.785	29.728	0	22.619	192.132
	Receita	21.307.881,85	3.939.823,72	0,00	3.262.326,95	28.510.032,52
	Preço Médio	152,43	132,52	0,00	144,22	148,38
	Qtde Container	437	93	0	71	600
10/2016	Sacas	68.261	11.224	0	23.689	103.174
	Receita	10.494.294,93	1.504.548,25	0,00	3.728.254,40	15.727.097,58
	Preço Médio	153,73	134,04	0,00	157,38	152,43
	Qtde Container	213	35	0	74	322



Exportação de Café a partir do Espírito Santo

Mensal x Tipo de Café

Exportação entre 01/01/2016 e 31/01/2018

Valores Quantitativos em Sacas de 60 kg
Valores Monetários em US\$

11/2016	Sacas	152.100	24.865	0	29.817	206.782
	Receita	25.740.836,69	4.145.565,99	0,00	4.521.465,60	34.407.868,28
	Preço Médio	169,23	166,72	0,00	151,64	166,39
	Qtde Container	475	78	0	93	646
12/2016	Sacas	127.792	10.982	0	21.446	160.220
	Receita	23.036.757,64	1.818.354,55	0,00	3.466.513,93	28.321.626,12
	Preço Médio	180,26	165,57	0,00	161,63	176,76
	Qtde Container	399	34	0	67	501
Total em 2016	Sacas	1.478.675	541.730	0	314.433	2.334.838
	Receita	213.924.388,90	62.716.523,85	0,00	43.493.585,05	320.134.497,80
	Preço Médio	144,67	115,77	0,00	138,32	137,11
	Qtde Container	4.621	1.692	0	982	7.296
01/2017	Sacas	124.261	21.754	0	9.076	155.091
	Receita	20.521.304,23	3.599.207,58	0,00	1.271.808,00	25.392.319,81
	Preço Médio	165,14	165,45	0,00	140,12	163,72
	Qtde Container	388	68	0	28	485
02/2017	Sacas	145.036	9.040	0	21.572	175.648
	Receita	24.765.361,55	1.599.957,96	0,00	3.508.292,40	29.873.611,91
	Preço Médio	170,75	176,98	0,00	162,63	170,07
	Qtde Container	453	28	0	67	549
03/2017	Sacas	100.389	20.626	0	24.513	145.528
	Receita	17.101.990,47	3.570.831,52	0,00	3.960.513,44	24.633.335,43
	Preço Médio	170,35	173,12	0,00	161,56	169,26
	Qtde Container	314	64	0	77	455
04/2017	Sacas	108.153	24.125	0	28.888	161.166
	Receita	18.304.839,14	4.073.175,96	0,00	4.632.463,20	27.010.478,30
	Preço Médio	169,24	168,83	0,00	160,35	167,59
	Qtde Container	338	75	0	90	504
05/2017	Sacas	74.527	17.090	0	31.484	123.101
	Receita	12.199.280,65	2.866.643,07	0,00	5.264.173,60	20.330.097,32
	Preço Médio	163,68	167,73	0,00	167,20	165,14
	Qtde Container	233	53	0	98	385
06/2017	Sacas	104.827	17.295	0	33.515	155.637
	Receita	16.075.247,66	2.706.987,36	0,00	5.727.200,49	24.509.435,51
	Preço Médio	153,35	156,51	0,00	170,88	157,47
	Qtde Container	328	54	0	105	486
07/2017	Sacas	92.472	17.634	0	21.873	131.979
	Receita	13.547.902,50	2.777.802,20	0,00	3.728.635,48	20.054.340,18
	Preço Médio	146,50	157,52	0,00	170,46	151,95
	Qtde Container	289	55	0	68	412



Exportação de Café a partir do Espírito Santo

Mensal x Tipo de Café

Exportação entre 01/01/2016 e 31/01/2018

Valores Quantitativos em Sacas de 60 kg
Valores Monetários em US\$

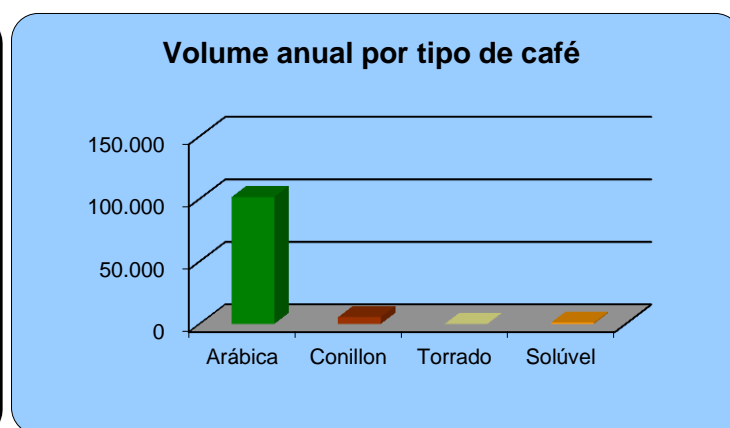
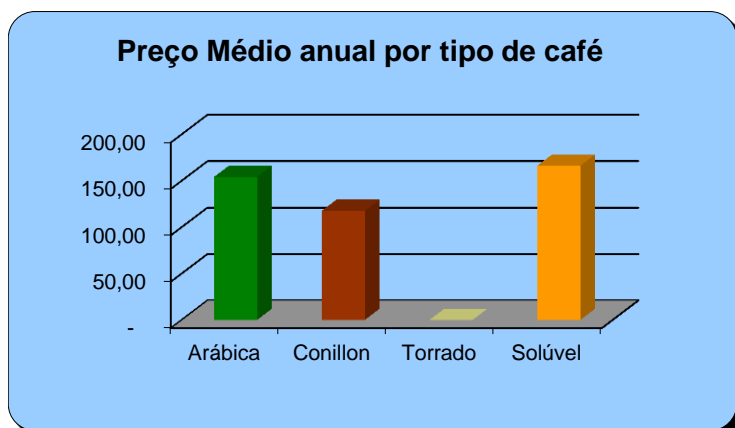
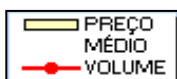
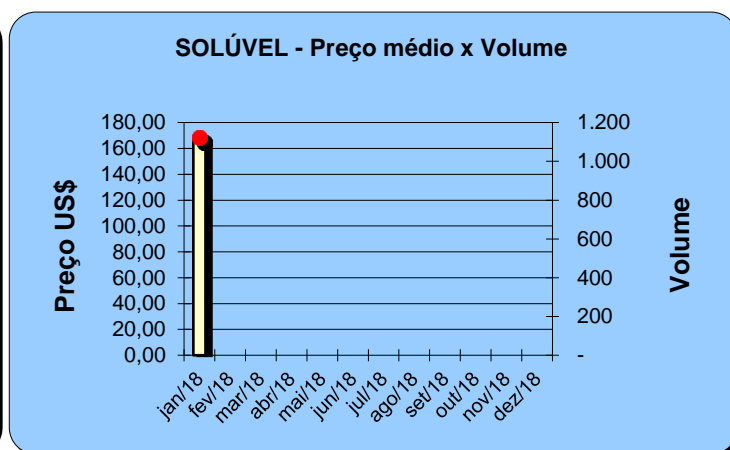
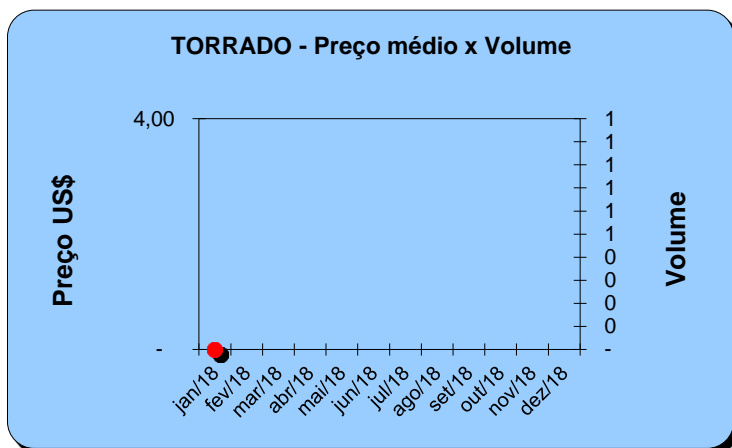
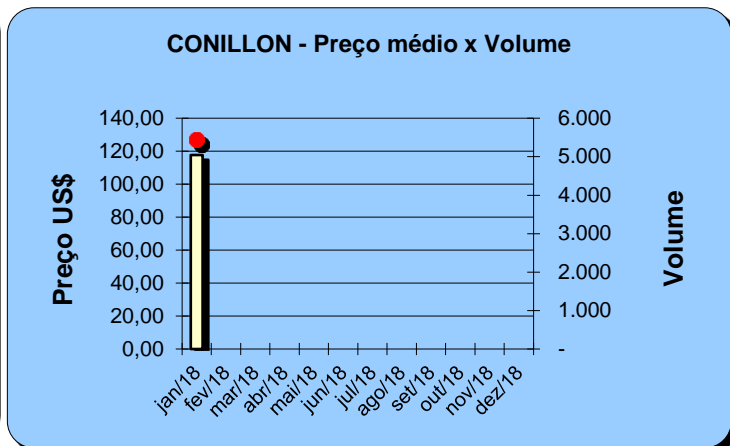
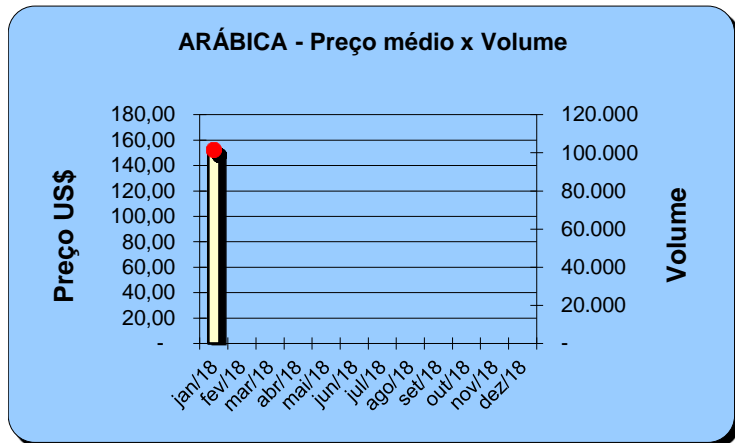
08/2017	Sacas	145.930	27.291	0	20.634	193.855
	Receita	21.868.859,36	3.956.962,04	0,00	3.473.145,60	29.298.967,00
	Preço Médio	149,85	144,99	0,00	168,32	151,13
	Qtde Container	456	85	0	64	606
09/2017	Sacas	121.031	20.210	0	29.776	171.017
	Receita	18.512.733,99	2.954.218,19	0,00	4.917.374,70	26.384.326,88
	Preço Médio	152,95	146,17	0,00	165,14	154,27
	Qtde Container	378	63	0	93	534
10/2017	Sacas	153.317	14.431	0	33.144	200.892
	Receita	23.636.698,72	2.126.552,22	0,00	5.330.006,98	31.093.257,92
	Preço Médio	154,16	147,36	0,00	160,81	154,77
	Qtde Container	479	45	0	104	628
11/2017	Sacas	156.525	36.491	0	31.575	224.591
	Receita	23.828.911,18	5.146.536,38	0,00	5.334.978,75	34.310.426,31
	Preço Médio	152,23	141,03	0,00	168,96	152,76
	Qtde Container	489	114	0	99	702
12/2017	Sacas	134.234	42.362	0	26.633	203.229
	Receita	20.292.209,97	5.851.084,01	0,00	4.546.224,16	30.689.518,14
	Preço Médio	151,17	138,12	0,00	170,69	151,00
	Qtde Container	419	132	0	83	635
Total em 2017	Sacas	1.460.702	268.349	0	312.683	2.041.734
	Receita	230.655.339,42	41.229.958,49	0,00	51.694.816,80	323.580.114,71
	Preço Médio	157,90	153,64	0,00	165,32	158,48
	Qtde Container	4.564	836	0	976	6.381
01/2018	Sacas	101.461	5.461	0	1.123	108.045
	Receita	15.632.794,25	642.392,38	0,00	186.624,00	16.461.810,63
	Preço Médio	154,07	117,63	0,00	166,18	152,36
	Qtde Container	317	17	0	4	338
Total em 2018	Sacas	101.461	5.461	0	1.123	108.045
	Receita	15.632.794,25	642.392,38	0,00	186.624,00	16.461.810,63
	Preço Médio	154,07	117,63	0,00	166,18	152,36
	Qtde Container	317	17	0	4	338



Exportação de Café a partir do Espírito Santo Gráficos Estatísticos - Preço Médio x Volume

Alfândega entre 01/01/2018 e 31/01/2018

Valores Quantitativos em Sacas de 60kg





Exportação de Café a partir do Espírito Santo por País Destino x Tipo de Café

Exportação entre 01/01/2018 e 31/01/2018

	País Destino	Valores Quantitativos em Sacas de 60 kg				%	
		Arábica	Conillon	Torrado	Solúvel Total		
1	ALEMANHA	25.200	0	0	0	25.200	23,32
2	TURQUIA	17.265	120	0	0	17.385	16,09
3	LIBANO	14.029	0	0	0	14.029	12,98
4	BELGICA	5.520	4.474	0	0	9.994	9,24
5	CUBA	5.850	0	0	0	5.850	5,41
6	E.U.A.	5.754	0	0	0	5.754	5,32
7	TUNISIA	4.800	0	0	0	4.800	4,44
8	JORDANIA	3.836	0	0	0	3.836	3,55
9	ARGENTINA	1.840	867	0	1.123	3.830	3,54
10	SIRIA	2.640	0	0	0	2.640	2,44
11	LIBIA	2.480	0	0	0	2.480	2,29
12	INDONESIA	2.240	0	0	0	2.240	2,07
13	EMIR.ARABES	1.920	0	0	0	1.920	1,77
14	JAPAO	1.694	0	0	0	1.694	1,56
15	EGITO	1.600	0	0	0	1.600	1,48
16	CROACIA	1.000	0	0	0	1.000	0,92
17	KUWEIT	960	0	0	0	960	0,88
18	ISRAEL	640	0	0	0	640	0,59
19	ARABIA SAUDITA	440	0	0	0	440	0,40
20	ESPANHA	333	0	0	0	333	0,30
21	UCRANIA	330	0	0	0	330	0,30
22	CHIPRE	320	0	0	0	320	0,29
23	HOLANDA (PAISES	320	0	0	0	320	0,29
24	PORTUGAL	250	0	0	0	250	0,23
25	FRANCA	200	0	0	0	200	0,18
	Total	101.461	5.461	0	1.123	108.045	100,00



Exportação de Café a partir do Espírito Santo por Navio x Tipo de Café

Exportação entre 01/01/2018 e 31/01/2018

Valores Quantitativos em Sacas de 60 kg

Navio	Arábica	Conillon	Torrado	Solúvel	Total	%
1 LOG-IN RESILIENTE	59.428	120	0	0	59.548	55,11
2 LOG-IN PANTANAL	18.774	0	0	0	18.774	17,37
3 LOGIN PANTANAL	12.680	3.196	0	0	15.876	14,69
4 BARRY	5.850	0	0	0	5.850	5,41
5 LOG-IN-PANTANAL.	3.200	1.278	0	0	4.478	4,14
6 TRANSP.RODOVIARIO	0	867	0	1.123	1.990	1,84
7 26 DE JULIO	959	0	0	0	959	0,88
8 GRANDE AMERICA	320	0	0	0	320	0,29
9 GRANDE BRASILE	250	0	0	0	250	0,23
Total	101.461	5.461	0	1.123	108.045	100,00