



EXPORTAÇÃO DE CAFÉ A PARTIR DO ESPÍRITO SANTO

**RELATÓRIO MENSAL
JANEIRO – 2019**



Vitória, 13 de fevereiro de 2019

Prezado Associado,

Temos a satisfação de encaminhar o **RELATÓRIO MENSAL** contendo resumos e demonstrativos das exportações de café a partir do Espírito Santo, no mês de **JANEIRO** de 2019, o acumulado do ano e outras informações, conforme índice que consta na página 02.

O Espírito Santo exportou em janeiro 287.397 sacas negociadas a um preço médio de US\$ 107,41, que movimentaram uma receita de US\$ 30.870.959,12. Os 898 contêineres que saíram do Estado transportaram 132.774 sacas de café arábica; 141.115 de conilon; e 13.508 de café solúvel.

Atenciosamente,

JORGE LUIZ NICCHIO
Presidente



RELATÓRIO MENSAL
EXPORTAÇÃO DE CAFÉ A PARTIR DO ESPÍRITO SANTO
JANEIRO – 2 0 1 9

- | | |
|---|----------------|
| 1. VOLUMES POR EXPORTADOR NO MÊS
Por espécie e industrializado e ranking no mês | Pág. 03 |
| 2. VOLUME EXPORTADO, RECEITA CAMBIAL, PREÇO MÉDIO E QTD. DE CONTAINER NO PERÍODO DE 2017 A 2019
Mensal, por espécie e industrializado | Pág. 04 |
| 3. GRÁFICOS DAS EXPORTAÇÕES POR TIPO DE CAFÉ NO ANO | Pág. 07 |
| 4. EXPORTAÇÃO POR PAÍS DE DESTINO NO MÊS
Por espécie e industrializado | Pág. 08 |
| 7. EMBARQUES POR NAVIO NO MÊS
Por espécie e industrializado | Pág. 09 |

OBS.:

- **RECEITA CAMBIAL** – em US\$
- **PREÇO MÉDIO** – em US\$/Saca
- **ESPÉCIE** = Arábica e Conilon
- **INDUSTRIALIZADO** = Solúvel e Torrado

Volumes apurados com base na data da Autoridade Aduaneira.



Exportação de Café a partir do Espírito Santo

por Exportador x Tipo de Café

Exportação entre 01/01/2019 e 31/01/2019

Valores Quantitativos em Sacas de 60 kg

	Exportador	Arábica	Conillon	Torrado	Solúvel	Total	%
1	LOUIS DREYFUS COMPANY BRASIL S.A.	0	53.576	0	0	53.576	18,64
2	UNICAFE COMPANHIA COMERCIO EXTERIOR	35.213	16.530	0	0	51.743	18,00
3	TRISTAO COMERCIO EXTERIOR LTDA.	10.207	15.747	0	0	25.954	9,03
4	GARDINGO TRADE IMPORTAÇÃO E EXPORTAÇÃO LTDA	23.600	0	0	0	23.600	8,21
5	EISA - EMPRESA INTERAGRICOLA S/A	20.282	320	0	0	20.602	7,16
6	ENGELHART CTP (BRASIL) S.A	0	17.240	0	0	17.240	5,99
7	REALCAFE SOLUVEL DO BRASIL S/A	0	0	0	13.508	13.508	4,70
8	OLAM AGRICOLA LTDA	11.840	0	0	0	11.840	4,11
9	ED&F MAN VOLCAFE BRASIL LTDA.	3.920	7.200	0	0	11.120	3,86
10	STEFENONI INTERAGRICOLA LTDA.	7.267	3.200	0	0	10.467	3,64
11	KAFFEE EXPORTADORA E IMPORTADORA LTDA	7.760	0	0	0	7.760	2,70
12	NKG STOCKLER LTDA.	0	6.933	0	0	6.933	2,41
13	NICCHIO SOBRINHO CAFE S.A	3.200	3.291	0	0	6.491	2,25
14	BLENDCOFFEE COMÉRCIO EXPORTAÇÃO E IMPORTAÇÃO LTDA.	0	3.600	0	0	3.600	1,25
15	MERCON BRASIL COMÉRCIO DE CAFÉ LTDA.	3.600	0	0	0	3.600	1,25
16	KUBIT EXPORTAÇÃO E IMPORTAÇÃO DE CAFÉ LTDA.	0	1.333	0	0	1.333	0,46
17	NICCHIO CAFÉ S/A EXPORTAÇÃO E IMPORTAÇÃO	960	0	0	0	960	0,33
18	JCA - EXPORT, ASSESSORIA, EMPREEND E PARTICIP LTDA	589	0	0	0	589	0,20
19	BOURBON SPECIALTY COFFEES S/A	477	0	0	0	477	0,16
20	NOSSA SENHORA DA GUIA EXPORTADORA CAFE LTDA	0	333	0	0	333	0,11
21	BRASILJUTA IMP. E EXP. EIRELI - EPP	320	0	0	0	320	0,11
22	NUTRADE COMERCIAL EXPORTADORA LTDA.	32	280	0	0	312	0,10
23	FAZENDAS KLEM LTDA ME	307	0	0	0	307	0,10
24	Outros exportadores	3.200	11.532	0	0	14.732	5,12
	Total	132.774	141.115	0	13.508	287.397	100,00



Exportação de Café a partir do Espírito Santo

Mensal x Tipo de Café

Exportação entre 01/01/2017 e 31/01/2019

Valores Quantitativos em Sacas de 60 kg
Valores Monetários em US\$

Exportação		Arábica	Conillon	Torrado	Solúvel	Total
01/2017	Sacas	124.261	21.754	0	9.076	155.091
	Receita	20.521.304,23	3.599.207,58	0,00	1.271.808,00	25.392.319,81
	Preço Médio	165,14	165,45	0,00	140,12	163,72
	Qtde Container	388	68	0	28	485
02/2017	Sacas	145.036	9.040	0	21.572	175.648
	Receita	24.765.361,55	1.599.957,96	0,00	3.508.292,40	29.873.611,91
	Preço Médio	170,75	176,98	0,00	162,63	170,07
	Qtde Container	453	28	0	67	549
03/2017	Sacas	100.389	20.626	0	24.513	145.528
	Receita	17.101.990,47	3.570.831,52	0,00	3.960.513,44	24.633.335,43
	Preço Médio	170,35	173,12	0,00	161,56	169,26
	Qtde Container	314	64	0	77	455
04/2017	Sacas	108.153	24.125	0	28.888	161.166
	Receita	18.304.839,14	4.073.175,96	0,00	4.632.463,20	27.010.478,30
	Preço Médio	169,24	168,83	0,00	160,35	167,59
	Qtde Container	338	75	0	90	504
05/2017	Sacas	74.527	17.090	0	31.484	123.101
	Receita	12.199.280,65	2.866.643,07	0,00	5.264.173,60	20.330.097,32
	Preço Médio	163,68	167,73	0,00	167,20	165,14
	Qtde Container	233	53	0	98	385
06/2017	Sacas	104.827	17.295	0	33.515	155.637
	Receita	16.075.247,66	2.706.987,36	0,00	5.727.200,49	24.509.435,51
	Preço Médio	153,35	156,51	0,00	170,88	157,47
	Qtde Container	328	54	0	105	486
07/2017	Sacas	92.472	17.634	0	21.873	131.979
	Receita	13.547.902,50	2.777.802,20	0,00	3.728.635,48	20.054.340,18
	Preço Médio	146,50	157,52	0,00	170,46	151,95
	Qtde Container	289	55	0	68	412
08/2017	Sacas	145.930	27.291	0	20.634	193.855
	Receita	21.868.859,36	3.956.962,04	0,00	3.473.145,60	29.298.967,00
	Preço Médio	149,85	144,99	0,00	168,32	151,13
	Qtde Container	456	85	0	64	606
09/2017	Sacas	124.951	21.510	0	29.776	176.237
	Receita	19.059.753,41	3.131.408,45	0,00	4.917.374,70	27.108.536,56
	Preço Médio	152,53	145,57	0,00	165,14	153,81
	Qtde Container	390	67	0	93	551
10/2017	Sacas	153.957	14.431	0	33.144	201.532
	Receita	23.733.466,72	2.126.552,22	0,00	5.330.006,98	31.190.025,92
	Preço Médio	154,15	147,36	0,00	160,81	154,76
	Qtde Container	481	45	0	104	630



Exportação de Café a partir do Espírito Santo

Mensal x Tipo de Café

Exportação entre 01/01/2017 e 31/01/2019

Valores Quantitativos em Sacas de 60 kg
Valores Monetários em US\$

11/2017	Sacas	162.325	36.491	0	31.575	230.391
	Receita	24.625.323,78	5.146.536,38	0,00	5.334.978,75	35.106.838,91
	Preço Médio	151,70	141,03	0,00	168,96	152,37
	Qtde Container	507	114	0	99	720
12/2017	Sacas	134.680	42.795	0	26.633	204.108
	Receita	20.379.468,77	5.905.250,59	0,00	4.546.224,16	30.830.943,52
	Preço Médio	151,31	137,98	0,00	170,69	151,05
	Qtde Container	421	134	0	83	638
Total em 2017	Sacas	1.471.508	270.082	0	312.683	2.054.273
	Receita	232.182.798,24	41.461.315,33	0,00	51.694.816,80	325.338.930,37
	Preço Médio	157,78	153,51	0,00	165,32	158,37
	Qtde Container	4.598	842	0	976	6.421
01/2018	Sacas	104.701	6.901	0	1.123	112.725
	Receita	16.102.770,15	826.547,96	0,00	186.624,00	17.115.942,11
	Preço Médio	153,79	119,77	0,00	166,18	151,83
	Qtde Container	327	22	0	4	352
02/2018	Sacas	101.681	26.362	0	25.291	153.334
	Receita	15.980.348,23	3.349.397,35	0,00	4.288.176,27	23.617.921,85
	Preço Médio	157,16	127,05	0,00	169,55	154,02
	Qtde Container	318	82	0	79	479
03/2018	Sacas	126.937	70.974	0	30.215	228.126
	Receita	19.048.411,10	7.584.755,13	0,00	4.960.723,16	31.593.889,39
	Preço Médio	150,06	106,86	0,00	164,18	138,49
	Qtde Container	397	222	0	94	713
04/2018	Sacas	87.897	55.655	0	24.385	167.937
	Receita	12.812.727,58	6.352.133,42	0,00	3.894.461,98	23.059.322,98
	Preço Médio	145,76	114,13	0,00	159,70	137,30
	Qtde Container	275	174	0	76	525
05/2018	Sacas	78.320	45.856	0	15.531	139.707
	Receita	11.271.657,63	4.772.821,28	0,00	2.427.591,07	18.472.069,98
	Preço Médio	143,91	104,08	0,00	156,30	132,22
	Qtde Container	245	143	0	49	437
06/2018	Sacas	129.750	283.380	0	38.983	452.113
	Receita	18.401.212,02	28.102.156,11	0,00	5.822.932,01	52.326.300,14
	Preço Médio	141,82	99,16	0,00	149,37	115,73
	Qtde Container	405	886	0	122	1.413
07/2018	Sacas	83.702	369.516	0	25.312	478.530
	Receita	11.468.018,69	37.470.191,53	0,00	3.726.313,85	52.664.524,07
	Preço Médio	137,01	101,40	0,00	147,21	110,05
	Qtde Container	262	1.155	0	79	1.495



Exportação de Café a partir do Espírito Santo

Mensal x Tipo de Café

Exportação entre 01/01/2017 e 31/01/2019

Valores Quantitativos em Sacas de 60 kg
Valores Monetários em US\$

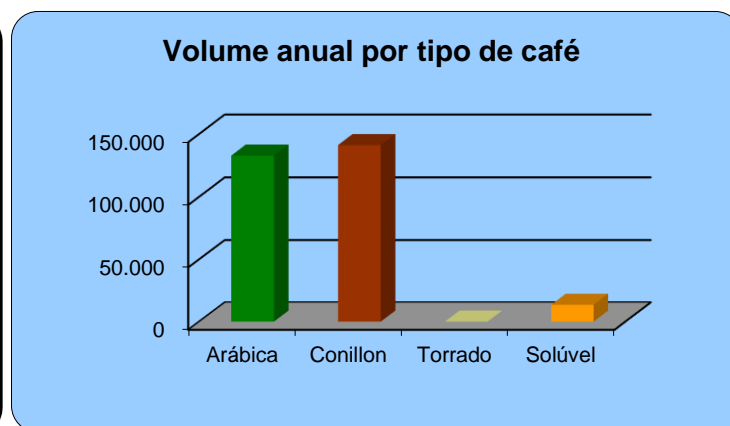
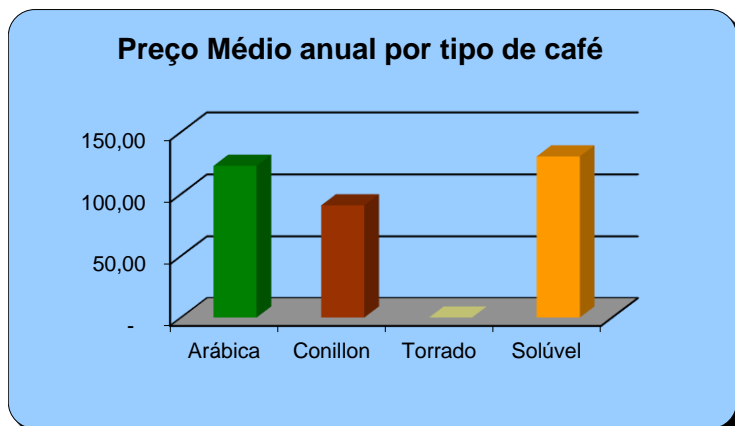
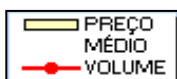
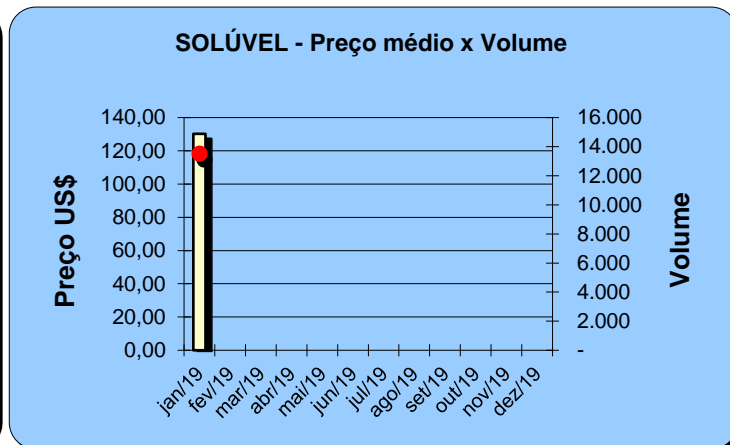
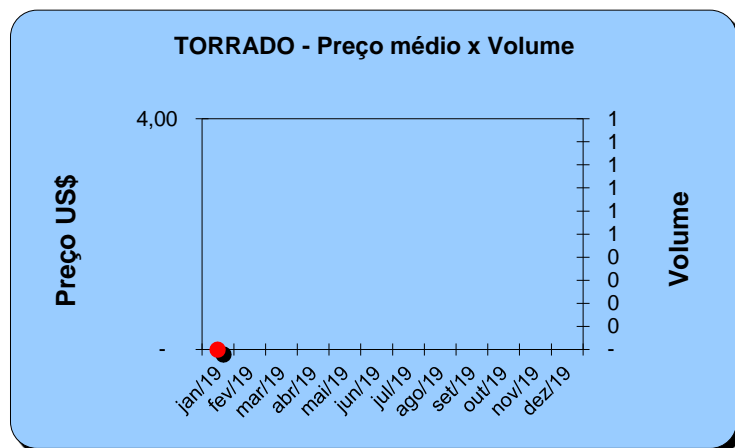
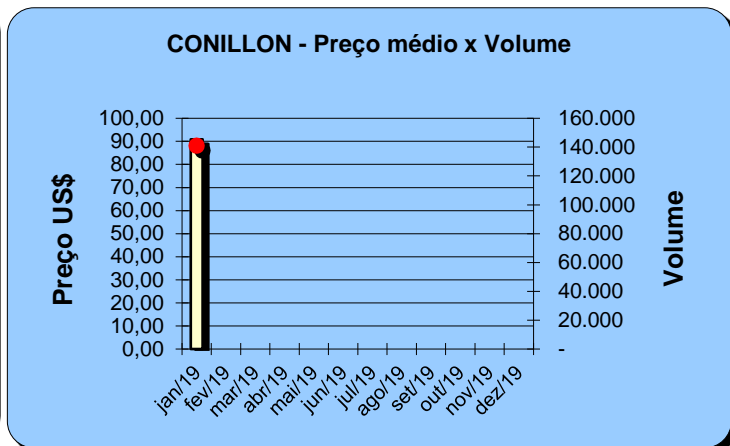
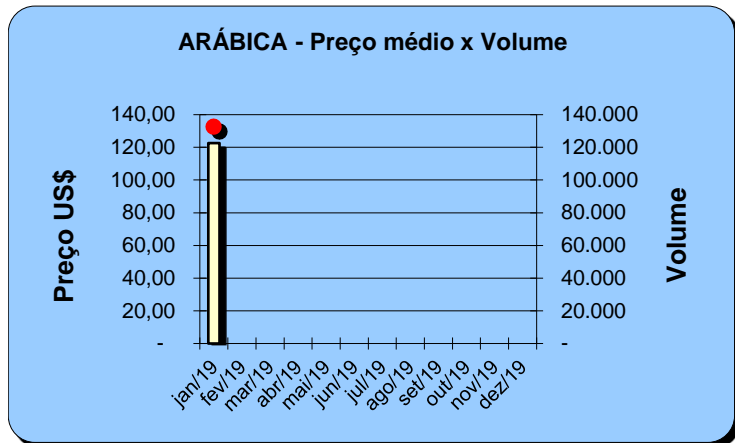
08/2018	Sacas	95.960	538.977	0	40.270	675.207																									
	Receita	12.661.881,27	53.668.993,31	0,00	5.645.847,95	71.976.722,53																									
	Preço Médio	131,94	99,57	0,00	140,19	106,59																									
	Qtde Container	300	1.684	0	126	2.110																									
09/2018	Sacas	129.532	290.341	0	17.086	436.959																									
	Receita	16.476.658,18	26.730.819,03	0,00	2.408.140,99	45.615.618,20																									
	Preço Médio	127,20	92,06	0,00	140,94	104,39																									
	Qtde Container	405	907	0	53	1.365																									
10/2018	Sacas	138.107	363.946	0	25.970	528.023																									
	Receita	16.391.574,60	33.336.957,21	0,00	3.585.762,97	53.314.294,78																									
	Preço Médio	118,68	91,59	0,00	138,07	100,96																									
	Qtde Container	432	1.137	0	81	1.650																									
11/2018	Sacas	152.866	235.423	0	33.887	422.176																									
	Receita	18.223.024,76	22.756.868,14	0,00	4.675.639,98	45.655.532,88																									
	Preço Médio	119,20	96,66	0,00	137,97	108,14																									
	Qtde Container	478	736	0	106	1.319																									
12/2018	Sacas	185.107	166.978	0	34.988	387.073																									
	Receita	22.804.233,55	15.973.139,34	0,00	4.765.213,97	43.542.586,86																									
	Preço Médio	123,19	95,66	0,00	136,19	112,49																									
	Qtde Container	578	522	0	109	1.210																									
<table> <tbody> <tr> <td rowspan="4">Total em 2018</td> <td>Sacas</td> <td>1.414.560</td> <td>2.454.309</td> <td>0</td> <td>313.041</td> <td>4.181.910</td> </tr> <tr> <td>Receita</td> <td>191.642.517,76</td> <td>240.924.779,81</td> <td>0,00</td> <td>46.387.428,20</td> <td>478.954.725,77</td> </tr> <tr> <td>Preço Médio</td> <td>135,47</td> <td>98,16</td> <td>0,00</td> <td>148,18</td> <td>114,53</td> </tr> <tr> <td>Qtde Container</td> <td>4.422</td> <td>7.670</td> <td>0</td> <td>978</td> <td>13.068</td> </tr> </tbody> </table>							Total em 2018	Sacas	1.414.560	2.454.309	0	313.041	4.181.910	Receita	191.642.517,76	240.924.779,81	0,00	46.387.428,20	478.954.725,77	Preço Médio	135,47	98,16	0,00	148,18	114,53	Qtde Container	4.422	7.670	0	978	13.068
Total em 2018	Sacas	1.414.560	2.454.309	0	313.041	4.181.910																									
	Receita	191.642.517,76	240.924.779,81	0,00	46.387.428,20	478.954.725,77																									
	Preço Médio	135,47	98,16	0,00	148,18	114,53																									
	Qtde Container	4.422	7.670	0	978	13.068																									
01/2019	Sacas	132.774	141.115	0	13.508	287.397																									
	Receita	16.290.606,88	12.820.330,24	0,00	1.760.022,00	30.870.959,12																									
	Preço Médio	122,69	90,85	0,00	130,29	107,41																									
	Qtde Container	415	441	0	42	898																									
<table> <tbody> <tr> <td rowspan="4">Total em 2019</td> <td>Sacas</td> <td>132.774</td> <td>141.115</td> <td>0</td> <td>13.508</td> <td>287.397</td> </tr> <tr> <td>Receita</td> <td>16.290.606,88</td> <td>12.820.330,24</td> <td>0,00</td> <td>1.760.022,00</td> <td>30.870.959,12</td> </tr> <tr> <td>Preço Médio</td> <td>122,69</td> <td>90,85</td> <td>0,00</td> <td>130,29</td> <td>107,41</td> </tr> <tr> <td>Qtde Container</td> <td>415</td> <td>441</td> <td>0</td> <td>42</td> <td>898</td> </tr> </tbody> </table>							Total em 2019	Sacas	132.774	141.115	0	13.508	287.397	Receita	16.290.606,88	12.820.330,24	0,00	1.760.022,00	30.870.959,12	Preço Médio	122,69	90,85	0,00	130,29	107,41	Qtde Container	415	441	0	42	898
Total em 2019	Sacas	132.774	141.115	0	13.508	287.397																									
	Receita	16.290.606,88	12.820.330,24	0,00	1.760.022,00	30.870.959,12																									
	Preço Médio	122,69	90,85	0,00	130,29	107,41																									
	Qtde Container	415	441	0	42	898																									



Exportação de Café a partir do Espírito Santo Gráficos Estatísticos - Preço Médio x Volume

Alfândega entre 01/01/2019 e 31/01/2019

Valores Quantitativos em Sacas de 60kg





Exportação de Café a partir do Espírito Santo por País Destino x Tipo de Café

Exportação entre 01/01/2019 e 31/01/2019

	País Destino	Valores Quantitativos em Sacas de 60 kg				%	
		Arábica	Conillon	Torrado	Solúvel Total		
1	ITALIA	4.880	62.734	0	0	67.614	23,52
2	E.U.A.	12.595	15.586	0	7.564	35.745	12,43
3	TURQUIA	34.718	0	0	0	34.718	12,08
4	BELGICA	11.387	21.933	0	0	33.320	11,59
5	LIBANO	23.360	1.920	0	0	25.280	8,79
6	MEXICO	1.280	17.742	0	0	19.022	6,61
7	ALEMANHA	15.805	720	0	0	16.525	5,74
8	INDONESIA	5.441	0	0	5.944	11.385	3,96
9	ARGENTINA	4.346	5.654	0	0	10.000	3,47
10	HOLANDA (PAISES	157	5.400	0	0	5.557	1,93
11	RUSSIAN	0	4.320	0	0	4.320	1,50
12	ESLOVENIA	4.160	0	0	0	4.160	1,44
13	COLOMBIA	0	3.160	0	0	3.160	1,09
14	EMIR.ARABES	2.560	0	0	0	2.560	0,89
15	ESPANHA	2.264	0	0	0	2.264	0,78
16	CHILE	900	1.333	0	0	2.233	0,77
17	SIRIA	2.200	0	0	0	2.200	0,76
18	GRECIA	1.931	0	0	0	1.931	0,67
19	EGITO	1.280	0	0	0	1.280	0,44
20	ARABIA SAUDITA	867	0	0	0	867	0,30
21	CHIPRE	640	0	0	0	640	0,22
22	JAPAO	440	0	0	0	440	0,15
23	POLONIA	0	333	0	0	333	0,11
24	ARGELIA	320	0	0	0	320	0,11
25	KUWEIT	320	0	0	0	320	0,11
26	LIBIA	320	0	0	0	320	0,11
27	AUSTRALIA	32	280	0	0	312	0,10
28	PORTUGAL	307	0	0	0	307	0,10
29	FRANCA	264	0	0	0	264	0,09
	Total	132.774	141.115	0	13.508	287.397	100,00



Exportação de Café a partir do Espírito Santo por Navio x Tipo de Café

Exportação entre 01/01/2019 e 31/01/2019

Valores Quantitativos em Sacas de 60 kg

Navio						Total	%
	Arábica	Conillon	Torrado	Solúvel			
1	LOG-IN RESILIENTE	91.684	65.867	0	0	157.551	54,81
2	LOG-IN PANTANAL	21.600	36.852	0	13.508	71.960	25,03
3	LOGIN PANTANAL	10.904	11.756	0	0	22.660	7,88
4	STELLAR WILLEMSTADT	2.760	9.200	0	0	11.960	4,16
5	TRANSP.RODOVIARIO	3.466	4.334	0	0	7.800	2,71
6	EXPRESS FRANCE	0	4.533	0	0	4.533	1,57
7	LETAVIA	1.280	3.200	0	0	4.480	1,55
8	BOMAR RESOLUTE	0	3.333	0	0	3.333	1,15
9	GRANDE AMBURGO	307	1.320	0	0	1.627	0,56
10	LOG-IN-PANTANAL.	773	720	0	0	1.493	0,51
	Total	132.774	141.115	0	13.508	287.397	100,00