



# **EXPORTAÇÃO DE CAFÉ A PARTIR DO ESPÍRITO SANTO**

**RELATÓRIO MENSAL  
JANEIRO – 2015**



Vitória, 9 de fevereiro de 2015

Prezado Associado,

Temos a satisfação de encaminhar o **RELATÓRIO MENSAL** contendo resumos e demonstrativos das exportações de café a partir do Espírito Santo, no mês de **JANEIRO** de 2015, o acumulado do ano e outras informações, conforme índice que consta na página 02.

O Espírito Santo exportou em janeiro 511.623 sacas negociadas a um preço médio de US\$ 131,76, que movimentaram uma receita de US\$ 67.412.651,69. Os 1.599 contêineres que saíram do Estado transportaram 150.101 sacas de café arábicas; 337.481 de conilon; e 24.041 de café solúvel.

A receita de café gerada pelo montante do acumulado de 2015 no Espírito Santo é de US\$ 67.412.651,69 em um total de 511.623 sacas de 60kg, a um preço médio de US\$ 131,76 por saca.

Atenciosamente,

**JORGE LUIZ NICCHIO**  
Presidente



**RELATÓRIO MENSAL**  
**EXPORTAÇÃO DE CAFÉ A PARTIR DO ESPÍRITO SANTO**  
**JANEIRO – 2 0 15**

<b>1. VOLUMES POR EXPORTADOR NO MÊS</b> Por espécie e industrializado e ranking no mês	<b>Pág. 03</b>
<b>2. VOLUME EXPORTADO, RECEITA CAMBIAL, PREÇO MÉDIO E QTD. DE CONTAINER NO PERÍODO DE 2013 A 2015</b> Mensal, por espécie e industrializado	<b>Pág. 05</b>
<b>3. GRÁFICOS DAS EXPORTAÇÕES POR TIPO DE CAFÉ NO ANO</b>	<b>Pág. 08</b>
<b>4. EXPORTAÇÃO POR PAÍS DE DESTINO NO MÊS</b> Por espécie e industrializado	<b>Pág. 09</b>
<b>5. EMBARQUES POR NAVIO NO MÊS</b> Por espécie e industrializado	<b>Pág. 10</b>

**OBS.:**

- **RECEITA CAMBIAL** – em US\$
- **PREÇO MÉDIO** – em US\$/Saca
- **ESPÉCIE** = Arábica e Conilon
- **INDUSTRIALIZADO** = Solúvel e Torrado

**Volumes apurados com base na data da Autoridade Aduaneira.**



## Exportação de Café a partir do Espírito Santo

### por Exportador x Tipo de Café

Exportação entre 01/01/2015 e 31/01/2015

Valores Quantitativos em Sacas de 60 kg

	<b>Exportador</b>	<b>Arábica</b>	<b>Conillon</b>	<b>Torrado</b>	<b>Solúvel</b>	<b>Total</b>	<b>%</b>
1	LOUIS DREYFUS COMMODITIES BRASIL S.A.	1.920	118.030	0	0	119.950	23,44
2	UNICAFE COMPANHIA COMERCIO EXTERIOR	37.732	29.233	0	0	66.965	13,08
3	OUTSPAN BRASIL IMPORTAÇÃO E EXPORTAÇÃO LTDA	19.540	41.400	0	0	60.940	11,91
4	NICCHIO SOBRINHO CAFE S.A	14.640	21.650	0	0	36.290	7,09
5	TRISTAO CIA. COMERCIO EXTERIOR	3.320	29.693	0	0	33.013	6,45
6	GARDINGO TRADE IMPORTAÇÃO E EXPORTAÇÃO LTDA	27.000	0	0	0	27.000	5,27
7	CUSTODIO FORZZA COMERCIO E EXPORTACAO LTDA.	6.573	18.553	0	0	25.126	4,91
8	REALCAFE SOLUVEL DO BRASIL S/A	0	0	0	24.041	24.041	4,69
9	BLENDCOFFEE COMÉRCIO EXPORTAÇÃO E IMPORTAÇÃO LTDA.	0	19.800	0	0	19.800	3,87
10	NICCHIO CAFÉ S/A EXPORTAÇÃO E IMPORTAÇÃO	4.913	9.647	0	0	14.560	2,84
11	TPJ COMERCIO ATACADISTA DE CAFE IMP. E EXP. LTDA	9.693	3.600	0	0	13.293	2,59
12	EISA - EMPRESA INTERAGRICOLA S/A	9.150	2.435	0	0	11.585	2,26
13	BTG PACTUAL COMMODITIES S.A	0	9.360	0	0	9.360	1,82
14	NOBLE BRASIL S.A	0	7.920	0	0	7.920	1,54
15	CAFEIRA BRENDA LTDA	0	7.760	0	0	7.760	1,51
16	ZANOTTI CAFÉ COMÉRCIO IMPORT E EXPORT LTDA	0	4.960	0	0	4.960	0,96
17	GRANCAFÉ COMÉRCIO IMPORT E EXPORT DE CAFÉ LTDA	0	4.000	0	0	4.000	0,78
18	CONSTRUTORA E INCORPORADORA SHARLONI S.A	3.840	0	0	0	3.840	0,75
19	IMPÉRIO CAFÉ S/A.	0	3.080	0	0	3.080	0,60
20	MARCA CAFE COM.EXPORTACAO S/A	2.880	0	0	0	2.880	0,56
21	AGRO FOOD IMP.E EXP.LTDA	2.520	0	0	0	2.520	0,49
22	AUGUSTINHO COMÉRCIO EXPORTAÇÃO E IMPORTAÇÃO LTDA.	0	1.800	0	0	1.800	0,35
23	KUBIT EXPORTAÇÃO E IMPORTAÇÃO DE CAFÉ LTDA.	0	1.800	0	0	1.800	0,35
24	PROUD COMÉRCIO E INDÚSTRIA LTDA.	0	1.800	0	0	1.800	0,35
25	VOLCAFE LTDA	1.800	0	0	0	1.800	0,35
26	KAFFEE EXPORTADORA E IMPORTADORA LTDA	1.600	0	0	0	1.600	0,31
27	INFINITO IMPORTAÇÃO E EXPORTAÇÃO LTDA.	1.400	0	0	0	1.400	0,27
28	ATLANTICA EXPORTAÇÃO E IMPORTAÇÃO LTDA.	1.280	0	0	0	1.280	0,25



## Exportação de Café a partir do Espírito Santo por Exportador x Tipo de Café

Exportação entre 01/01/2015 e 31/01/2015

Valores Quantitativos em Sacas de 60 kg

Exportador	Arábica	Conillon	Torrado	Solúvel	Total	%
29 BRYSER CAFÉ EXPORTAÇÃO E IMPORTAÇÃO LTDA.	0	640	0	0	640	0,12
30 FINACAFE COMERCIO DE ALIMENTOS LTDA	0	320	0	0	320	0,06
31 H SLOPER COMERCIO LTDA.	300	0	0	0	300	0,05
<b>Total</b>	<b>150.101</b>	<b>337.481</b>	<b>0</b>	<b>24.041</b>	<b>511.623</b>	<b>100,00</b>



# Exportação de Café a partir do Espírito Santo

## Mensal x Tipo de Café

Exportação entre 01/01/2013 e 31/01/2015

Valores Quantitativos em Sacas de 60 kg  
Valores Monetários em US\$

Exportação		Arábica	Conillon	Torrado	Solúvel	Total
01/2013	Sacas	138.804	30.548	0	16.549	185.901
	Receita	24.132.272,78	4.379.292,90	0,00	2.540.556,27	31.052.121,95
	Preço Médio	173,85	143,35	0,00	153,51	167,03
	Qtde Container	434	95	0	52	581
02/2013	Sacas	137.559	34.800	0	20.567	192.926
	Receita	23.374.919,66	4.894.319,21	0,00	3.371.804,85	31.641.043,72
	Preço Médio	169,92	140,64	0,00	163,94	164,00
	Qtde Container	430	109	0	64	603
03/2013	Sacas	179.001	59.984	0	32.285	271.270
	Receita	29.268.294,27	8.889.637,32	0,00	5.075.245,46	43.233.177,05
	Preço Médio	163,50	148,20	0,00	157,20	159,37
	Qtde Container	559	187	0	101	848
04/2013	Sacas	164.459	109.249	0	30.906	304.614
	Receita	26.556.692,81	16.033.477,04	0,00	5.011.102,86	47.601.272,71
	Preço Médio	161,47	146,76	0,00	162,14	156,26
	Qtde Container	514	341	0	97	952
05/2013	Sacas	178.502	163.243	0	18.285	360.030
	Receita	28.906.537,37	22.903.441,56	0,00	2.885.111,20	54.695.090,13
	Preço Médio	161,93	140,30	0,00	157,78	151,91
	Qtde Container	558	510	0	57	1.125
06/2013	Sacas	185.768	135.979	0	36.247	357.994
	Receita	29.220.724,43	17.883.507,07	0,00	5.729.831,41	52.834.062,91
	Preço Médio	157,29	131,51	0,00	158,07	147,58
	Qtde Container	581	425	0	113	1.119
07/2013	Sacas	198.149	184.777	0	22.632	405.558
	Receita	28.413.665,21	24.644.560,73	0,00	3.505.374,74	56.563.600,68
	Preço Médio	143,39	133,37	0,00	154,88	139,47
	Qtde Container	619	577	0	71	1.267
08/2013	Sacas	194.763	125.143	0	18.764	338.670
	Receita	27.361.093,45	15.793.792,85	0,00	2.877.023,23	46.031.909,53
	Preço Médio	140,48	126,20	0,00	153,32	135,91
	Qtde Container	609	391	0	59	1.058
09/2013	Sacas	236.751	130.470	0	25.405	392.626
	Receita	30.131.547,11	15.937.158,34	0,00	3.819.943,46	49.888.648,91
	Preço Médio	127,27	122,15	0,00	150,36	127,06
	Qtde Container	740	408	0	79	1.227
10/2013	Sacas	254.492	94.671	0	23.092	372.255
	Receita	30.617.286,57	11.020.693,91	0,00	3.468.931,61	45.106.912,09
	Preço Médio	120,30	116,41	0,00	150,22	121,17
	Qtde Container	795	296	0	72	1.163



## Exportação de Café a partir do Espírito Santo

### Mensal x Tipo de Café

Exportação entre 01/01/2013 e 31/01/2015

Valores Quantitativos em Sacas de 60 kg  
Valores Monetários em US\$

11/2013	Sacas	172.512	78.788	0	24.709	276.009
	Receita	20.413.659,70	8.626.276,75	0,00	3.674.683,38	32.714.619,83
	Preço Médio	118,33	109,48	0,00	148,71	118,52
	Qtde Container	539	246	0	77	863
12/2013	Sacas	184.887	85.297	0	19.631	289.815
	Receita	19.634.132,01	8.900.690,95	0,00	2.838.677,77	31.373.500,73
	Preço Médio	106,19	104,34	0,00	144,60	108,25
	Qtde Container	578	267	0	61	906
Total em 2013	Sacas	2.225.647	1.232.949	0	289.072	3.747.668
	Receita	318.030.825,37	159.906.848,63	0,00	44.798.286,24	522.735.960,24
	Preço Médio	142,89	129,69	0,00	154,97	139,48
	Qtde Container	6.956	3.852	0	903	11.712
01/2014	Sacas	202.048	106.350	0	17.708	326.106
	Receita	23.668.153,75	11.351.449,22	0,00	2.669.817,41	37.689.420,38
	Preço Médio	117,14	106,73	0,00	150,76	115,57
	Qtde Container	631	332	0	55	1.019
02/2014	Sacas	249.595	141.614	0	40.112	431.321
	Receita	30.557.464,74	14.899.100,63	0,00	5.669.273,84	51.125.839,21
	Preço Médio	122,42	105,20	0,00	141,33	118,53
	Qtde Container	780	443	0	125	1.348
03/2014	Sacas	249.024	119.082	0	10.094	378.200
	Receita	37.449.366,13	13.368.189,93	0,00	1.458.267,37	52.275.823,43
	Preço Médio	150,38	112,26	0,00	144,46	138,22
	Qtde Container	778	372	0	32	1.182
04/2014	Sacas	208.754	194.312	0	36.487	439.553
	Receita	32.039.313,14	22.746.653,22	0,00	4.816.432,28	59.602.398,64
	Preço Médio	153,47	117,06	0,00	132,00	135,59
	Qtde Container	652	607	0	114	1.374
05/2014	Sacas	183.988	204.378	62	27.504	415.932
	Receita	29.236.750,70	24.358.450,26	30.652,80	3.676.342,24	57.302.196,00
	Preço Médio	158,90	119,18	494,40	133,66	137,76
	Qtde Container	575	639	1	86	1.300
06/2014	Sacas	169.199	358.785	0	21.585	549.569
	Receita	30.393.093,00	44.220.778,36	0,00	2.815.588,36	77.429.459,72
	Preço Médio	179,62	123,25	0,00	130,44	140,89
	Qtde Container	529	1.121	0	67	1.717
07/2014	Sacas	161.089	401.618	0	27.406	590.113
	Receita	26.955.652,52	48.522.261,29	0,00	3.636.564,26	79.114.478,07
	Preço Médio	167,33	120,81	0,00	132,69	134,06
	Qtde Container	503	1.255	0	86	1.844



## Exportação de Café a partir do Espírito Santo

### Mensal x Tipo de Café

Exportação entre 01/01/2013 e 31/01/2015

Valores Quantitativos em Sacas de 60 kg  
Valores Monetários em US\$

08/2014	Sacas	182.622	281.394	0	34.674	498.690																												
	Receita	30.680.471,35	33.714.883,35	0,00	4.748.452,00	69.143.806,70																												
	Preço Médio	167,99	119,81	0,00	136,94	138,65																												
	Qtde Container	571	879	0	108	1.558																												
09/2014	Sacas	156.954	231.100	0	26.111	414.165																												
	Receita	27.503.206,90	28.207.014,37	0,00	3.578.626,30	59.288.847,57																												
	Preço Médio	175,23	122,05	0,00	137,05	143,15																												
	Qtde Container	490	722	0	82	1.294																												
10/2014	Sacas	203.112	252.433	0	14.537	470.082																												
	Receita	36.629.557,11	30.343.841,88	0,00	2.048.618,35	69.022.017,34																												
	Preço Médio	180,34	120,20	0,00	140,92	146,82																												
	Qtde Container	635	789	0	45	1.469																												
11/2014	Sacas	189.170	405.037	0	14.970	609.177																												
	Receita	33.560.804,71	48.772.610,77	0,00	2.197.367,93	84.530.783,41																												
	Preço Médio	177,41	120,41	0,00	146,78	138,76																												
	Qtde Container	591	1.266	0	47	1.904																												
12/2014	Sacas	170.540	379.176	0	28.057	577.773																												
	Receita	29.708.516,03	45.815.638,37	0,00	4.058.703,03	79.582.857,43																												
	Preço Médio	174,20	120,82	0,00	144,65	137,74																												
	Qtde Container	533	1.185	0	88	1.806																												
<table> <tbody> <tr> <td>Total em 2014</td> <td>Sacas</td> <td>2.326.095</td> <td>3.075.279</td> <td>62</td> <td>299.245</td> <td>5.700.681</td> </tr> <tr> <td></td> <td>Receita</td> <td>368.382.350,08</td> <td>366.320.871,65</td> <td>30.652,80</td> <td>41.374.053,37</td> <td>776.107.927,90</td> </tr> <tr> <td></td> <td>Preço Médio</td> <td>158,36</td> <td>119,11</td> <td>494,40</td> <td>138,26</td> <td>136,14</td> </tr> <tr> <td></td> <td>Qtde Container</td> <td>7.268</td> <td>9.610</td> <td>1</td> <td>935</td> <td>17.815</td> </tr> </tbody> </table>							Total em 2014	Sacas	2.326.095	3.075.279	62	299.245	5.700.681		Receita	368.382.350,08	366.320.871,65	30.652,80	41.374.053,37	776.107.927,90		Preço Médio	158,36	119,11	494,40	138,26	136,14		Qtde Container	7.268	9.610	1	935	17.815
Total em 2014	Sacas	2.326.095	3.075.279	62	299.245	5.700.681																												
	Receita	368.382.350,08	366.320.871,65	30.652,80	41.374.053,37	776.107.927,90																												
	Preço Médio	158,36	119,11	494,40	138,26	136,14																												
	Qtde Container	7.268	9.610	1	935	17.815																												
01/2015	Sacas	150.101	337.481	0	24.041	511.623																												
	Receita	24.851.265,94	39.102.433,84	0,00	3.458.951,91	67.412.651,69																												
	Preço Médio	165,56	115,86	0,00	143,87	131,76																												
	Qtde Container	469	1.055	0	75	1.599																												
<table> <tbody> <tr> <td>Total em 2015</td> <td>Sacas</td> <td>150.101</td> <td>337.481</td> <td>0</td> <td>24.041</td> <td>511.623</td> </tr> <tr> <td></td> <td>Receita</td> <td>24.851.265,94</td> <td>39.102.433,84</td> <td>0,00</td> <td>3.458.951,91</td> <td>67.412.651,69</td> </tr> <tr> <td></td> <td>Preço Médio</td> <td>165,56</td> <td>115,86</td> <td>0,00</td> <td>143,87</td> <td>131,76</td> </tr> <tr> <td></td> <td>Qtde Container</td> <td>469</td> <td>1.055</td> <td>0</td> <td>75</td> <td>1.599</td> </tr> </tbody> </table>							Total em 2015	Sacas	150.101	337.481	0	24.041	511.623		Receita	24.851.265,94	39.102.433,84	0,00	3.458.951,91	67.412.651,69		Preço Médio	165,56	115,86	0,00	143,87	131,76		Qtde Container	469	1.055	0	75	1.599
Total em 2015	Sacas	150.101	337.481	0	24.041	511.623																												
	Receita	24.851.265,94	39.102.433,84	0,00	3.458.951,91	67.412.651,69																												
	Preço Médio	165,56	115,86	0,00	143,87	131,76																												
	Qtde Container	469	1.055	0	75	1.599																												

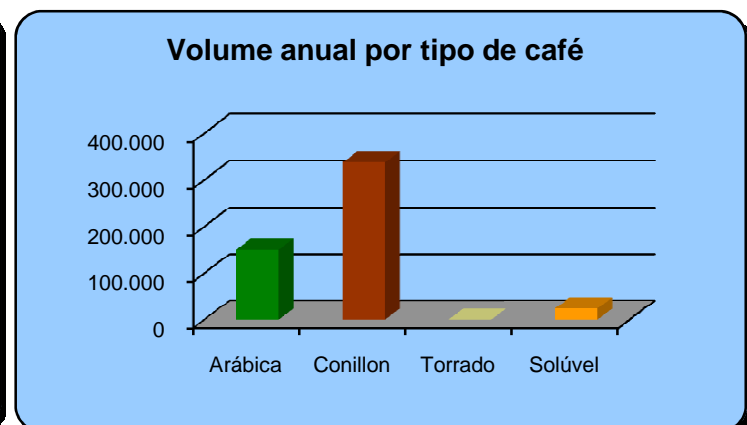
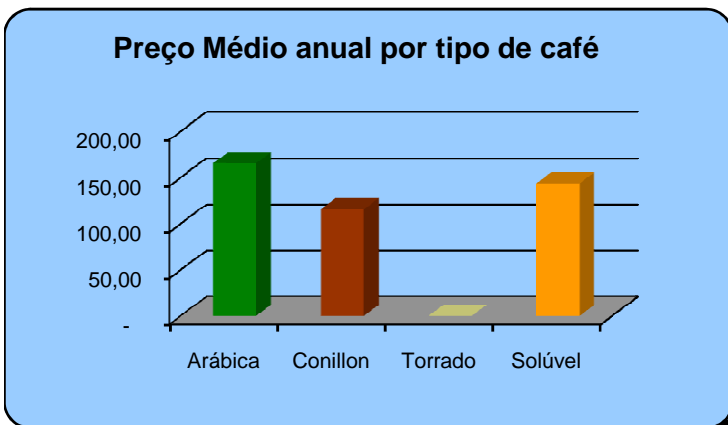
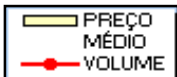
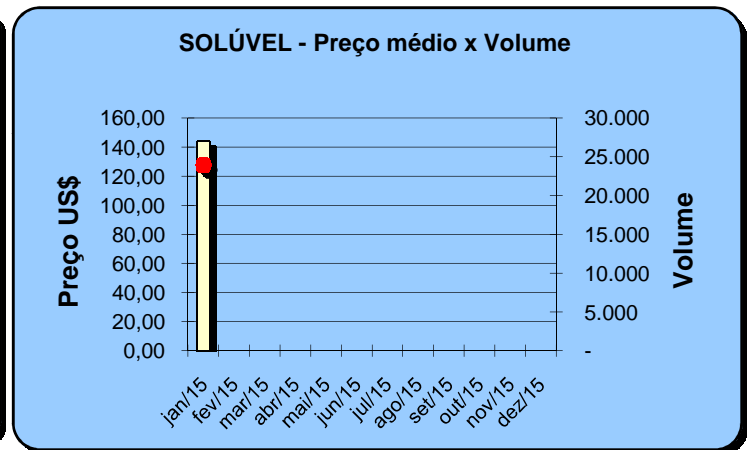
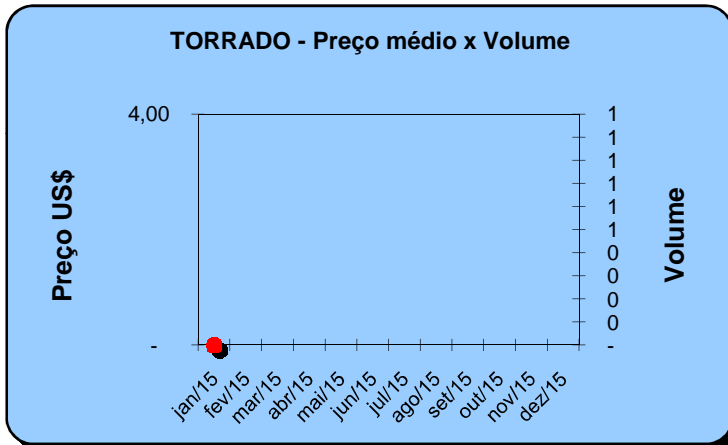
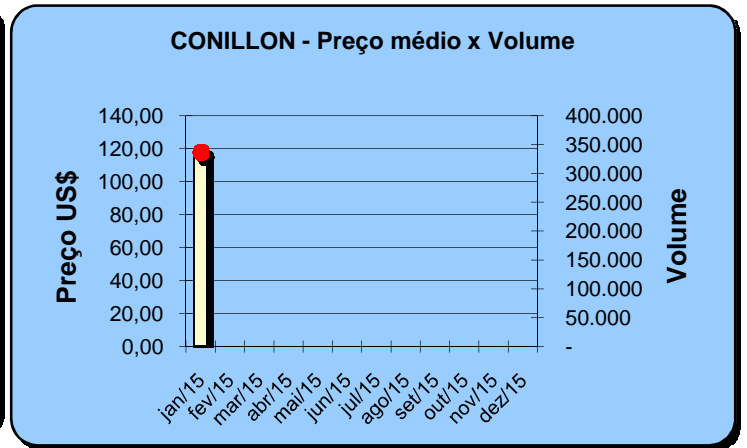
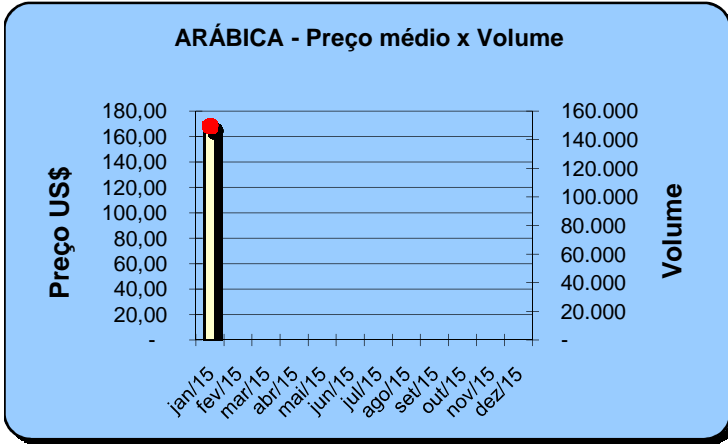




## Exportação de Café a partir do Espírito Santo Gráficos Estatísticos - Preço Médio x Volume

Alfândega entre 01/01/2015 e 31/01/2015

Valores Quantitativos em Sacas de 60kg





## Exportação de Café a partir do Espírito Santo por País Destino x Tipo de Café

Exportação entre 01/01/2015 e 31/01/2015

Valores Quantitativos em Sacas de 60 kg

	<b>País Destino</b>	<b>Arábica</b>	<b>Conillon</b>	<b>Torrado</b>	<b>Solúvel</b>	<b>Total</b>	<b>%</b>
1	REINO UNIDO	0	132.010	0	0	132.010	25,80
2	E.U.A.	22.060	71.575	0	6.807	100.442	19,63
3	BELGICA	3.340	57.240	0	0	60.580	11,84
4	ALEMANHA	26.640	24.760	0	1.872	53.272	10,41
5	TURQUIA	27.343	0	0	0	27.343	5,34
6	LIBANO	22.450	640	0	0	23.090	4,51
7	CHILE	1.300	16.845	0	0	18.145	3,54
8	INDONESIA	0	0	0	15.189	15.189	2,96
9	SIRIA	11.000	3.080	0	0	14.080	2,75
10	MEXICO	3.170	8.635	0	0	11.805	2,30
11	ARGENTINA	4.765	3.499	0	0	8.264	1,61
12	FRANCA	1.800	4.933	0	0	6.733	1,31
13	ESLOVENIA	5.120	1.320	0	0	6.440	1,25
14	EMIR.ARABES	5.840	0	0	0	5.840	1,14
15	JORDANIA	5.240	320	0	0	5.560	1,08
16	ESPANHA	2.573	2.750	0	0	5.323	1,04
17	ITALIA	960	4.013	0	0	4.973	0,97
18	COREIA DO SUL	0	4.576	0	0	4.576	0,89
19	EGITO	2.240	0	0	0	2.240	0,43
20	GRECIA	1.600	0	0	0	1.600	0,31
21	PORTUGAL	0	960	0	0	960	0,18
22	JAPAO	620	0	0	0	620	0,12
23	CANADA	440	0	0	0	440	0,08
24	TRINIDADE-e-TOBA	0	325	0	0	325	0,06
25	CABO VERDE	320	0	0	0	320	0,06
26	CHIPRE	320	0	0	0	320	0,06
27	LIBIA	320	0	0	0	320	0,06
28	OMAN	320	0	0	0	320	0,06
29	QATAR	320	0	0	0	320	0,06
30	AUSTRALIA	0	0	0	173	173	0,03
	<b>Total</b>	<b>150.101</b>	<b>337.481</b>	<b>0</b>	<b>24.041</b>	<b>511.623</b>	<b>100,00</b>



## Exportação de Café a partir do Espírito Santo por Navio x Tipo de Café

Exportação entre 01/01/2015 e 31/01/2015

Valores Quantitativos em Sacas de 60 kg

	<b>Navio</b>	<b>Arábica</b>	<b>Conillon</b>	<b>Torrado</b>	<b>Soluvel</b>	<b>Total</b>	<b>%</b>
1	ALIANCA EUROPA	39.560	107.489	0	15.362	162.411	31,74
2	R. R. EUROPA	73.276	17.916	0	6.807	97.999	19,15
3	NORTHERN DEDICATION	4.120	63.559	0	0	67.679	13,22
4	TIM S	640	54.560	0	0	55.200	10,78
5	RR EUROPA	24.380	28.960	0	0	53.340	10,42
6	WIDUKIND	3.480	37.600	0	0	41.080	8,02
7	TIM-S	960	13.680	0	0	14.640	2,86
8	VILANO	640	9.325	0	0	9.965	1,94
9	TRANSP.RODOVIARIO	3.045	3.059	0	0	6.104	1,19
10	GRANDE FRANCAIA	0	1.333	0	1.872	3.205	0,62
	<b>Total</b>	<b>150.101</b>	<b>337.481</b>	<b>0</b>	<b>24.041</b>	<b>511.623</b>	<b>100,00</b>