



EXPORTAÇÃO DE CAFÉ PELO PORTO DE VITÓRIA

RELATÓRIO MENSAL
JANEIRO – 2009



Vitória, 5 de fevereiro de 2009

Prezado Associado,

Temos a satisfação de passar às mãos de V.S. ^a o RELATÓRIO MENSAL contendo resumos e demonstrativos das exportações de café pelo Porto de Vitória, no mês de JANEIRO de 2009, o acumulado do ano e outras informações conforme índice constante de fls. 2.

Atenciosamente

Marcelo Silveira Netto
Presidente



RELATÓRIO MENSAL
EXPORTAÇÃO DE CAFÉ PELO PORTO DE VITÓRIA
JANEIRO – 2 0 0 9

1. VOLUMES POR EXPORTADOR NO MÊS Por espécie e industrializado e ranking no mês	Pág. 03
2. VOLUME EXPORTADO, RECEITA CAMBIAL, PREÇO MÉDIO E QTD. DE CONTAINER NO PERÍODO DE 2006 A 2008 Mensal, por espécie e industrializado	Pág. 04
3. GRÁFICOS DAS EXPORTAÇÕES POR TIPO DE CAFÉ NO ANO	Pág. 07
4. EXPORTAÇÃO POR PAÍS DE DESTINO NO MÊS Por espécie e industrializado	Pág. 08
5. EMBARQUES POR NAVIO NO MÊS Por espécie e industrializado	Pág. 09

OBS.:

- **RECEITA CAMBIAL** – em US\$
- **PREÇO MÉDIO** – em US\$/Saca

- **ESPÉCIE** = Arábica e Conilon
- **INDUSTRIALIZADO** = Solúvel e Torrado

Volumes apurados com base na data da Autoridade Aduaneira.



Exportação de Café pelo Porto de Vitória por Exportador x Tipo de Café

Exportadores Associados CCCV + Outros (Não Associados)

Exportação entre 01/01/2009 e 31/01/2009

Valores Quantitativos em Sacas de 60 kg

Exportador	Arábica	Conillon	Torrado	Solúvel	Total	%
1 CUSTODIO FORZZA COM.EXP. LTDA	35.526	19.500	0	0	55.026	19,43
2 UNICAFE CIA COMERCIO EXTERIOR	43.853	0	0	0	43.853	15,48
3 EISA - EMPRESA INTERAGRICOLA S/A	23.214	0	0	0	23.214	8,19
4 NICCHIO SOBRINHO CAFE S.A	18.532	0	0	0	18.532	6,54
5 REALCAFE SOLUVEL DO BRASIL S/A	0	0	0	15.558	15.558	5,49
6 NICCHIO CAFÉ S/A EXPORTAÇÃO E IMPORTAÇÃO	11.537	446	0	0	11.983	4,23
7 ATLANTICA EXPORTAÇÃO E IMPORTAÇÃO LTDA.	10.850	0	0	0	10.850	3,83
8 GARDINGO TRADE IMPORTAÇÃO E EXPORTAÇÃO LTDA	10.650	0	0	0	10.650	3,76
9 NOBLE BRASIL LTDA	8.960	0	0	0	8.960	3,16
10 AGRO FOOD IMP.E EXP.LTDA	7.680	0	0	0	7.680	2,71
11 PERIM CAFE LTDA	7.160	0	0	0	7.160	2,52
12 MARCA CAFE COM.EXPORTACAO S/A	6.360	0	0	0	6.360	2,24
13 MC.KINLAY S/A	4.760	0	0	0	4.760	1,68
14 EXPORTADORA DE CAFÉ GUAXUPÉ LTDA	3.600	0	0	0	3.600	1,27
15 GIUCAFE EXPORTAÇÃO E IMPORTAÇÃO LTDA	0	1.299	0	0	1.299	0,45
16 CAFEIRA BRENDA LTDA	0	1.080	0	0	1.080	0,38
17 CAFENORTE S/A IMP. EXPORTa.	960	0	0	0	960	0,33
18 STOCKLER COMERCIAL E EXPORTADORA LTDA	960	0	0	0	960	0,33
19 TRISTAO CIA. COMERCIO EXTERIOR	880	0	0	0	880	0,31
20 SIMEX-SIQUEIRA IMP.EXP.S/A	640	0	0	0	640	0,22
21 OUTROS (Associados)	33.400	0	0	0	33.400	11,79
22 OUTROS (Não Associados)	15.400	320	0	0	15.720	5,55
Total	244.922	22.645	0	15.558	283.125	100,00



Exportação de Café pelo Porto de Vitória

Mensal x Tipo de Café

Exportação entre 01/01/2007 e 31/01/2009

Valores Quantitativos em Sacas de 60 kg
Valores Monetários em US\$

Exportação		Arábica	Conillon	Torrado	Solúvel	Total
01/2007	Sacas	281.056	46.068	12	18.330	345.466
	Receita	36.518.430,24	4.470.884,88	3.664,20	1.025.696,70	42.018.676,02
	Preço Médio	129,93	97,04	305,35	55,95	121,62
	Qtde Container	878	144	1	57	1.080
02/2007	Sacas	251.456	16.893	170	34.574	303.093
	Receita	32.972.363,09	1.799.431,28	21.570,86	1.987.901,73	36.781.266,96
	Preço Médio	131,12	106,51	126,88	57,49	121,35
	Qtde Container	786	53	1	108	947
03/2007	Sacas	247.871	45.521	0	18.818	312.210
	Receita	32.609.431,76	5.132.279,23	0,00	1.107.296,50	38.849.007,49
	Preço Médio	131,55	112,74	0,00	58,84	124,43
	Qtde Container	775	142	0	59	976
04/2007	Sacas	212.653	26.535	0	15.146	254.334
	Receita	27.192.783,19	2.883.586,40	0,00	1.367.787,16	31.444.156,75
	Preço Médio	127,87	108,67	0,00	90,30	123,63
	Qtde Container	665	83	0	47	795
05/2007	Sacas	221.914	94.009	0	34.184	350.107
	Receita	27.721.749,09	9.247.728,56	0,00	3.317.201,75	40.286.679,40
	Preço Médio	124,92	98,37	0,00	97,03	115,06
	Qtde Container	693	294	0	107	1.094
06/2007	Sacas	221.917	141.114	189	27.392	390.612
	Receita	28.289.000,23	14.006.497,52	81.348,00	2.594.939,62	44.971.785,37
	Preço Médio	127,47	99,25	430,41	94,73	115,13
	Qtde Container	693	441	1	86	1.221
07/2007	Sacas	292.245	205.520	0	18.185	515.950
	Receita	37.000.131,86	22.181.097,55	0,00	1.128.265,93	60.309.495,34
	Preço Médio	126,60	107,92	0,00	62,04	116,89
	Qtde Container	913	642	0	57	1.612
08/2007	Sacas	355.092	162.181	0	26.698	543.971
	Receita	46.054.377,28	17.703.393,52	0,00	1.539.156,42	65.296.927,22
	Preço Médio	129,69	109,15	0,00	57,65	120,03
	Qtde Container	1.110	507	0	83	1.700
09/2007	Sacas	320.384	199.212	0	16.654	536.250
	Receita	42.746.767,05	21.677.182,57	0,00	1.011.408,41	65.435.358,03
	Preço Médio	133,42	108,81	0,00	60,73	122,02
	Qtde Container	1.001	623	0	52	1.676
10/2007	Sacas	424.184	207.203	0	28.738	660.125
	Receita	59.707.717,39	24.222.293,77	0,00	2.011.765,73	85.941.776,89
	Preço Médio	140,75	116,90	0,00	70,00	130,19
	Qtde Container	1.326	648	0	90	2.063



Exportação de Café pelo Porto de Vitória

Mensal x Tipo de Café

Exportação entre 01/01/2007 e 31/01/2009

Valores Quantitativos em Sacas de 60 kg
Valores Monetários em US\$

11/2007	Sacas	338.443	107.089	0	36.649	482.181
	Receita	47.915.912,27	12.660.131,17	0,00	4.061.872,06	64.637.915,50
	Preço Médio	141,57	118,22	0,00	110,83	134,05
	Qtde Container	1.058	335	0	115	1.507
12/2007	Sacas	246.599	40.150	0	19.460	306.209
	Receita	35.084.156,04	4.860.849,58	0,00	1.945.516,54	41.890.522,16
	Preço Médio	142,27	121,06	0,00	99,97	136,80
	Qtde Container	771	125	0	61	957
Total em 2007	Sacas	3.413.814	1.291.495	371	294.828	5.000.508
	Receita	453.812.819,49	140.845.356,03	106.583,06	23.098.808,55	617.863.567,13
	Preço Médio	132,93	109,05	287,28	78,34	123,56
	Qtde Container	10.669	4.037	3	922	15.628
01/2008	Sacas	233.744	35.842	0	31.850	301.436
	Receita	34.346.388,92	4.597.681,88	0,00	3.267.458,91	42.211.529,71
	Preço Médio	146,94	128,27	0,00	102,58	140,03
	Qtde Container	730	112	0	100	942
02/2008	Sacas	282.433	32.478	0	40.283	355.194
	Receita	42.422.063,52	4.184.545,86	0,00	3.953.244,95	50.559.854,33
	Preço Médio	150,20	128,84	0,00	98,13	142,34
	Qtde Container	883	101	0	126	1.110
03/2008	Sacas	272.157	156.473	0	31.369	459.999
	Receita	42.627.922,43	22.476.552,39	0,00	3.466.848,48	68.571.323,30
	Preço Médio	156,62	143,64	0,00	110,51	149,06
	Qtde Container	850	489	0	98	1.437
04/2008	Sacas	325.386	109.050	0	22.622	457.058
	Receita	50.304.702,59	15.643.030,01	0,00	2.604.148,26	68.551.880,86
	Preço Médio	154,60	143,44	0,00	115,11	149,98
	Qtde Container	1.017	341	0	71	1.428
05/2008	Sacas	196.142	187.716	0	10.470	394.328
	Receita	30.754.882,87	25.459.796,15	0,00	1.215.026,56	57.429.705,58
	Preço Médio	156,79	135,62	0,00	116,04	145,63
	Qtde Container	613	587	0	33	1.232
06/2008	Sacas	156.778	115.422	0	12.064	284.264
	Receita	24.232.134,55	15.563.030,86	0,00	1.655.984,83	41.451.150,24
	Preço Médio	154,56	134,83	0,00	137,26	145,81
	Qtde Container	490	361	0	38	888
07/2008	Sacas	184.447	266.541	0	28.567	479.555
	Receita	28.783.887,18	35.774.430,36	0,00	3.743.365,30	68.301.682,84
	Preço Médio	156,05	134,21	0,00	131,03	142,42
	Qtde Container	576	833	0	89	1.499



Exportação de Café pelo Porto de Vitória

Mensal x Tipo de Café

Exportação entre 01/01/2007 e 31/01/2009

Valores Quantitativos em Sacas de 60 kg
Valores Monetários em US\$

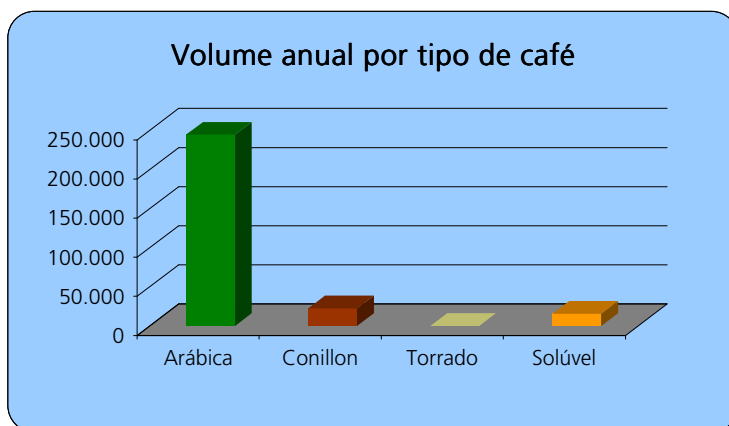
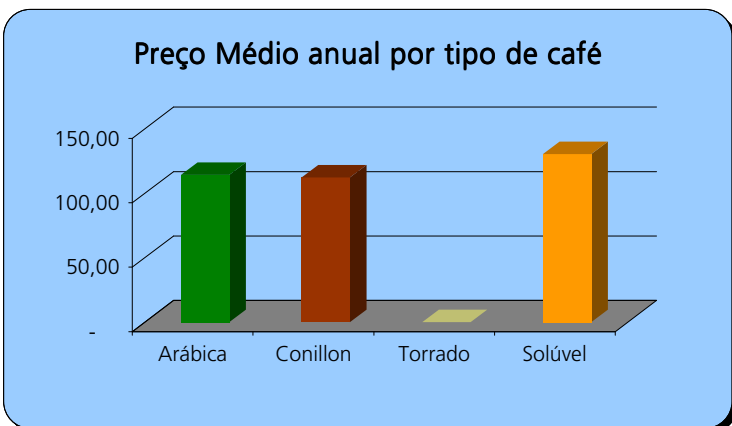
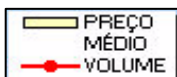
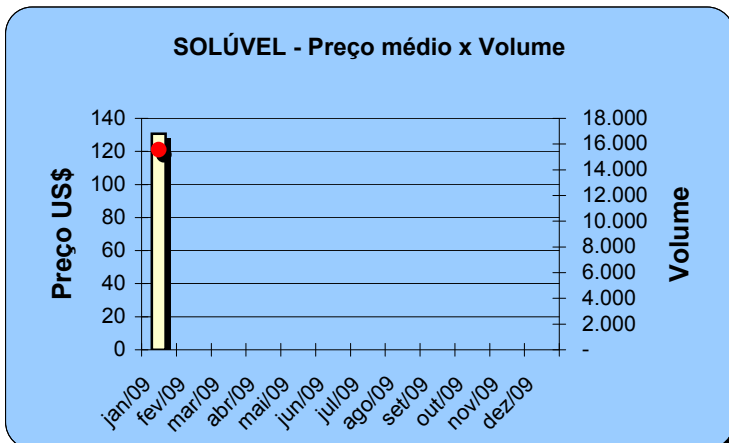
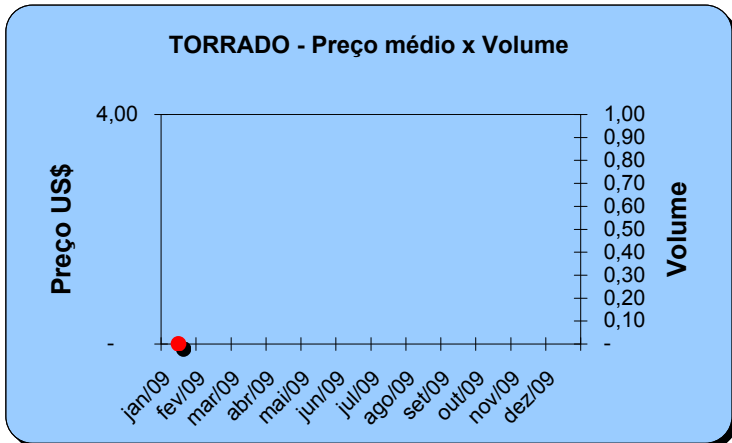
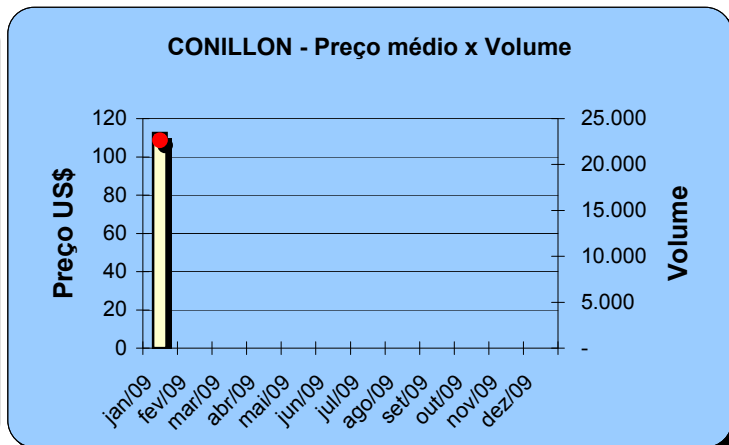
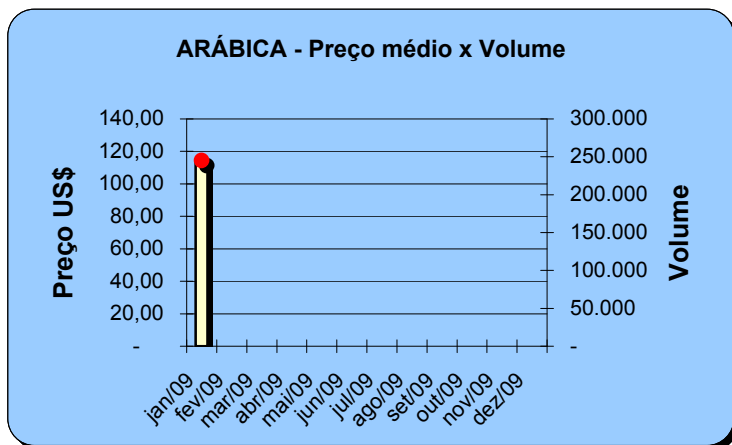
08/2008	Sacas	260.777	286.059	0	35.884	582.720	
	Receita	41.438.217,35	39.244.122,72	0,00	4.022.352,12	84.704.692,19	
	Preço Médio	158,90	137,18	0,00	112,09	145,36	
	Qtde Container	815	894	0	112	1.821	
09/2008	Sacas	409.328	293.491	0	30.368	733.187	
	Receita	65.361.858,75	40.323.407,36	0,00	3.329.191,42	109.014.457,53	
	Preço Médio	159,68	137,39	0,00	109,62	148,68	
	Qtde Container	1.279	917	0	95	2.291	
10/2008	Sacas	527.995	190.964	0	6.013	724.972	
	Receita	76.094.209,06	24.011.898,13	0,00	1.050.712,40	101.156.819,59	
	Preço Médio	144,11	125,74	0,00	174,74	139,53	
	Qtde Container	1.650	597	0	19	2.266	
11/2008	Sacas	342.563	87.307	0	11.828	441.698	
	Receita	46.705.548,96	9.583.410,03	0,00	2.272.486,22	58.561.445,21	
	Preço Médio	136,34	109,76	0,00	192,12	132,58	
	Qtde Container	1.071	273	0	37	1.380	
12/2008	Sacas	338.272	143.829	0	13.283	495.384	
	Receita	42.526.552,33	16.015.728,20	0,00	2.686.249,99	61.228.530,52	
	Preço Médio	125,71	111,35	0,00	202,23	123,59	
	Qtde Container	1.057	449	0	42	1.548	
Total em 2008		Sacas	3.530.022	1.905.172	0	274.601	5.709.795
		Receita	525.598.368,51	252.877.633,95	0,00	33.267.069,44	811.743.071,90
		Preço Médio	148,89	132,73	0,00	121,14	142,16
		Qtde Container	11.031	5.954	0	860	17.842
01/2009	Sacas	244.922	22.645	0	15.558	283.125	
	Receita	28.002.917,29	2.546.692,20	0,00	2.032.380,56	32.581.990,05	
	Preço Médio	114,33	112,46	0,00	130,63	115,07	
	Qtde Container	765	71	0	49	885	
Total em 2009		Sacas	244.922	22.645	0	15.558	283.125
		Receita	28.002.917,29	2.546.692,20	0,00	2.032.380,56	32.581.990,05
		Preço Médio	114,33	112,46	0,00	130,63	115,07
		Qtde Container	765	71	0	49	885



Exportação de Café pelo Porto de Vitória Gráficos Estatísticos - Preço Médio x Volume

Alfandega entre 01/01/2009 e 31/01/2009

Valores Quantitativos em Sacas de 60kg





Exportação de Café pelo Porto de Vitória por País Destino x Tipo de Café

Exportação entre 01/01/2009 e 31/01/2009

Valores Quantitativos em Sacas de 60 kg

	País Destino	Arábica	Conillon	Torrado	Solúvel	Total	%
1	E.U.A.	67.390	12.600	0	9.833	89.823	31,72
2	ESLOVENIA	33.814	0	0	0	33.814	11,94
3	LIBANO	22.630	0	0	0	22.630	7,99
4	TURQUIA	15.510	0	0	1.981	17.491	6,17
5	GRECIA	13.760	0	0	0	13.760	4,86
6	SIRIA	12.965	0	0	0	12.965	4,57
7	ARGENTINA	11.778	446	0	0	12.224	4,31
8	BELGICA	7.220	0	0	3.120	10.340	3,65
9	FRANCA	8.480	1.750	0	0	10.230	3,61
10	CROACIA	8.640	0	0	0	8.640	3,05
11	ESPANHA	7.170	0	0	0	7.170	2,53
12	ALEMANHA	4.760	1.080	0	0	5.840	2,06
13	ARABIA SAUDITA	4.860	0	0	0	4.860	1,71
14	CHILE	0	4.480	0	0	4.480	1,58
15	EGITO	4.160	0	0	0	4.160	1,46
16	JORDANIA	4.000	0	0	0	4.000	1,41
17	SUECIA	3.600	0	0	0	3.600	1,27
18	CHIPRE	1.925	0	0	0	1.925	0,67
19	EMIR.ARABES	1.920	0	0	0	1.920	0,67
20	REPubL. TCHECA	1.800	0	0	0	1.800	0,63
21	ARGELIA	1.600	0	0	0	1.600	0,56
22	PERU	1.600	0	0	0	1.600	0,56
23	ITALIA	1.320	0	0	0	1.320	0,46
24	JAPAO	0	1.299	0	0	1.299	0,45
25	URUGUAI	1.140	20	0	0	1.160	0,40
26	CANADA	640	320	0	0	960	0,33
27	TRINIDADE-e-TOBA	0	650	0	0	650	0,22
28	ISRAEL	640	0	0	0	640	0,22
29	REINO UNIDO	640	0	0	0	640	0,22
30	HOLANDA (PAISES	0	0	0	624	624	0,22
31	AUSTRALIA	320	0	0	0	320	0,11
32	OMAN	320	0	0	0	320	0,11
33	PORTUGAL	320	0	0	0	320	0,11
	Total	244.922	22.645	0	15.558	283.125	100,00



Exportação de Café pelo Porto de Vitória por Navio x Tipo de Café

Exportação entre 01/01/2009 e 31/01/2009

Valores Quantitativos em Sacas de 60 kg

	Navio	Arábica	Conillon	Torrado	Soluvel	Total	%
1	MSC BANU	80.324	0	0	1.981	82.305	29,07
2	KING ALFRED	47.205	2.830	0	3.120	53.155	18,77
3	MSC URUGUAY	40.530	7.525	0	0	48.055	16,97
4	INTREPIDO	15.588	5.779	0	0	21.367	7,54
5	MSC NAIROBI	9.760	320	0	9.833	19.913	7,03
6	MSC ALABAMA	12.360	5.400	0	624	18.384	6,49
7	MSC KOREA	16.435	0	0	0	16.435	5,80
8	MSC JAPAN	13.650	0	0	0	13.650	4,82
9	MSC BELEM	3.600	325	0	0	3.925	1,38
10	TRANSP.RODOVIARIO	3.370	466	0	0	3.836	1,35
11	MSC MENDOZA	2.100	0	0	0	2.100	0,74
	Total	244.922	22.645	0	15.558	283.125	100,00