



EXPORTAÇÃO DE CAFÉ A PARTIR DO ESPÍRITO SANTO

**RELATÓRIO MENSAL
FEVEREIRO – 2017**



Vitória, 10 de março de 2017

Prezado Associado,

Temos a satisfação de encaminhar o **RELATÓRIO MENSAL** contendo resumos e demonstrativos das exportações de café a partir do Espírito Santo, no mês de **FEVEREIRO** de 2017, o acumulado do ano e outras informações, conforme índice que consta na página 02.

O Espírito Santo exportou em fevereiro 171.790 sacas negociadas a um preço médio de US\$ 169,95, que movimentaram uma receita de US\$ 29.197.032,95. Os 537 contêineres que saíram do Estado transportaram 141.503 sacas de café arábica; 9.040 de conilon; e 21.247 de café solúvel.

A receita cambial acumulada em 2017 é de US\$ 54.589.352,76, equivalente a 326.881 sacas de 60kg, a um preço médio de US\$ 167,00 por saca.

Atenciosamente,

JORGE LUIZ NICCHIO
Presidente



RELATÓRIO MENSAL
EXPORTAÇÃO DE CAFÉ A PARTIR DO ESPÍRITO SANTO
FEVEREIRO – 2017

1. VOLUMES POR EXPORTADOR NO MÊS Por espécie e industrializado e ranking no mês	Pág. 03
2. VOLUMES POR EXPORTADOR ACUMULADO NO ANO Por espécie e industrializado e ranking no mês	Pág. 04
3. VOLUME EXPORTADO, RECEITA CAMBIAL, PREÇO MÉDIO E QTD. DE CONTAINER NO PERÍODO DE 2015 A 2017 Mensal, por espécie e industrializado	Pág. 05
4. GRÁFICOS DAS EXPORTAÇÕES POR TIPO DE CAFÉ NO ANO	Pág. 08
5. EXPORTAÇÃO POR PAÍS DE DESTINO NO MÊS Por espécie e industrializado	Pág. 09
6. EXPORTAÇÃO POR PAÍS DE DESTINO ACUMULADO NO ANO Por espécie e industrializado	Pág. 10
7. EMBARQUES POR NAVIO NO MÊS Por espécie e industrializado	Pág. 11
8. EMBARQUES POR NAVIO ACUMULADO NO ANO Por espécie e industrializado	Pág. 12

OBS.:

- **RECEITA CAMBIAL** – em US\$
- **PREÇO MÉDIO** – em US\$/Saca
- **ESPÉCIE** = Arábica e Conilon
- **INDUSTRIALIZADO** = Solúvel e Torrado

Volumes apurados com base na data da Autoridade Aduaneira.



Exportação de Café a partir do Espírito Santo

por Exportador x Tipo de Café

Exportação entre 01/02/2017 e 28/02/2017

Valores Quantitativos em Sacas de 60 kg

	Exportador	Arábica	Conillon	Torrado	Solúvel	Total	%
1	GARDINGO TRADE IMPORTAÇÃO E EXPORTAÇÃO LTDA	43.200	0	0	0	43.200	25,14
2	UNICAFE COMPANHIA COMERCIO EXTERIOR	24.303	8.030	0	0	32.333	18,82
3	REALCAFE SOLUVEL DO BRASIL S/A	0	0	0	21.247	21.247	12,36
4	EISA - EMPRESA INTERAGRICOLA S/A	17.362	0	0	0	17.362	10,10
5	OLAM AGRICOLA LTDA	15.733	0	0	0	15.733	9,15
6	NICCHIO SOBRINHO CAFE S.A	8.000	0	0	0	8.000	4,65
7	ED&F MAN VOLCAFE BRASIL LTDA.	6.734	0	0	0	6.734	3,91
8	TRISTAO CIA. COMERCIO EXTERIOR	5.800	0	0	0	5.800	3,37
9	ENGELHART CTP (BRASIL) S.A	4.800	0	0	0	4.800	2,79
10	KAFFEE EXPORTADORA E IMPORTADORA LTDA	4.040	0	0	0	4.040	2,35
11	STEFENONI INTERAGRICOLA LTDA.	3.520	0	0	0	3.520	2,04
12	VIXPORT GRAOS S/A	1.760	0	0	0	1.760	1,02
13	NICCHIO CAFÉ S/A EXPORTAÇÃO E IMPORTAÇÃO	1.560	50	0	0	1.610	0,93
14	COOCAFE - COOP DOS CAFEIC DA REG.DE LAJINHA LTDA	1.600	0	0	0	1.600	0,93
15	VOLCAFE LTDA	1.280	0	0	0	1.280	0,74
16	STOCKLER COMERCIAL E EXPORTADORA LTDA	0	960	0	0	960	0,55
17	AROMA COFFEE COM. IMP. E EXP. DE CAFE EIRELI.	880	0	0	0	880	0,51
18	AGRO FOOD IMP.E EXP.LTDA	440	0	0	0	440	0,25
19	LOUIS DREYFUS COMPANY BRASIL S.A.	320	0	0	0	320	0,18
20	H SLOPER COMERCIO LTDA.	171	0	0	0	171	0,09
	Total	141.503	9.040	0	21.247	171.790	100,00



Exportação de Café a partir do Espírito Santo

por Exportador x Tipo de Café

Exportação entre 01/01/2017 e 28/02/2017

Valores Quantitativos em Sacas de 60 kg

	Exportador	Arábica	Conillon	Torrado	Solúvel	Total	%
1	GARDINGO TRADE IMPORTAÇÃO E EXPORTAÇÃO LTDA	68.400	0	0	0	68.400	20,92
2	OLAM AGRICOLA LTDA	50.523	12.800	0	0	63.323	19,37
3	UNICAFE COMPANHIA COMERCIO EXTERIOR	42.629	8.030	0	0	50.659	15,49
4	EISA - EMPRESA INTERAGRICOLA S/A	30.705	4.474	0	0	35.179	10,76
5	REALCAFE SOLUVEL DO BRASIL S/A	0	0	0	30.323	30.323	9,27
6	NICCHIO SOBRINHO CAFE S.A	11.680	1.920	0	0	13.600	4,16
7	TRISTAO CIA. COMERCIO EXTERIOR	12.953	0	0	0	12.953	3,96
8	ED&F MAN VOLCAFE BRASIL LTDA.	11.068	0	0	0	11.068	3,38
9	KAFFEE EXPORTADORA E IMPORTADORA LTDA	9.320	0	0	0	9.320	2,85
10	STEFENONI INTERAGRICOLA LTDA.	7.920	0	0	0	7.920	2,42
11	ENGELHART CTP (BRASIL) S.A	4.800	0	0	0	4.800	1,46
12	NICCHIO CAFÉ S/A EXPORTAÇÃO E IMPORTAÇÃO	3.396	1.330	0	0	4.726	1,44
13	VIXPORT GRAOS S/A	3.520	0	0	0	3.520	1,07
14	VOLCAFE LTDA	3.519	0	0	0	3.519	1,07
15	COOCAFE - COOP DOS CAFEIC DA REG.DE LAJINHA LTDA	3.200	0	0	0	3.200	0,97
16	STOCKLER COMERCIAL E EXPORTADORA LTDA	0	2.240	0	0	2.240	0,68
17	AROMA COFFEE COM. IMP. E EXP. DE CAFE EIRELI.	880	0	0	0	880	0,26
18	LOUIS DREYFUS COMPANY BRASIL S.A.	640	0	0	0	640	0,19
19	AGRO FOOD IMP.E EXP.LTDA	440	0	0	0	440	0,13
20	H SLOPER COMERCIO LTDA.	171	0	0	0	171	0,05
	Total	265.764	30.794	0	30.323	326.881	100,00



Exportação de Café a partir do Espírito Santo

Mensal x Tipo de Café

Exportação entre 01/01/2015 e 28/02/2017

Valores Quantitativos em Sacas de 60 kg
Valores Monetários em US\$

Exportação		Arábica	Conillon	Torrado	Solúvel	Total
01/2015	Sacas	152.714	337.481	0	24.041	514.236
	Receita	25.219.808,94	39.102.433,84	0,00	3.458.951,91	67.781.194,69
	Preço Médio	165,14	115,86	0,00	143,87	131,80
	Qtde Container	477	1.055	0	75	1.607
02/2015	Sacas	174.165	244.212	0	11.033	429.410
	Receita	28.511.714,85	28.340.094,25	0,00	1.494.373,68	58.346.182,78
	Preço Médio	163,70	116,04	0,00	135,44	135,87
	Qtde Container	544	763	0	34	1.342
03/2015	Sacas	202.445	336.654	0	42.512	581.611
	Receita	31.730.175,77	38.250.150,78	0,00	6.107.588,91	76.087.915,46
	Preço Médio	156,73	113,61	0,00	143,66	130,82
	Qtde Container	633	1.052	0	133	1.818
04/2015	Sacas	196.981	514.201	0	32.250	743.432
	Receita	28.409.809,58	56.728.361,64	0,00	4.739.411,59	89.877.582,81
	Preço Médio	144,22	110,32	0,00	146,95	120,89
	Qtde Container	616	1.607	0	101	2.323
05/2015	Sacas	141.649	400.435	0	19.546	561.630
	Receita	20.460.201,22	42.402.305,56	0,00	2.811.802,98	65.674.309,76
	Preço Médio	144,44	105,89	0,00	143,85	116,93
	Qtde Container	443	1.251	0	61	1.755
06/2015	Sacas	135.432	401.658	0	41.266	578.356
	Receita	18.621.861,66	45.330.488,09	0,00	5.944.839,48	69.897.189,23
	Preço Médio	137,49	112,85	0,00	144,06	120,85
	Qtde Container	423	1.255	0	129	1.807
07/2015	Sacas	148.482	398.023	0	41.092	587.597
	Receita	21.604.441,39	44.654.706,33	0,00	5.900.063,72	72.159.211,44
	Preço Médio	145,50	112,19	0,00	143,58	122,80
	Qtde Container	464	1.244	0	128	1.836
08/2015	Sacas	166.947	384.703	0	24.433	576.083
	Receita	23.161.752,07	42.232.767,89	0,00	3.549.430,15	68.943.950,11
	Preço Médio	138,73	109,78	0,00	145,27	119,67
	Qtde Container	522	1.202	0	76	1.800
09/2015	Sacas	167.585	329.377	0	20.252	517.214
	Receita	23.299.869,40	36.772.823,17	0,00	2.867.732,64	62.940.425,21
	Preço Médio	139,03	111,64	0,00	141,60	121,69
	Qtde Container	524	1.029	0	63	1.616
10/2015	Sacas	193.306	352.983	0	21.970	568.259
	Receita	24.694.602,12	37.650.393,89	0,00	2.826.533,09	65.171.529,10
	Preço Médio	127,74	106,66	0,00	128,65	114,68
	Qtde Container	604	1.103	0	69	1.776



Exportação de Café a partir do Espírito Santo

Mensal x Tipo de Café

Exportação entre 01/01/2015 e 28/02/2017

Valores Quantitativos em Sacas de 60 kg
Valores Monetários em US\$

11/2015	Sacas	207.528	276.394	0	42.986	526.908
	Receita	25.538.097,90	29.260.196,92	0,00	5.619.784,23	60.418.079,05
	Preço Médio	123,05	105,86	0,00	130,73	114,66
	Qtde Container	649	864	0	134	1.647
12/2015	Sacas	161.620	94.920	0	10.835	267.375
	Receita	20.446.188,89	9.392.820,17	0,00	1.328.633,95	31.167.643,01
	Preço Médio	126,50	98,95	0,00	122,62	116,56
	Qtde Container	505	297	0	34	836
Total em 2015	Sacas	2.048.854	4.071.041	0	332.216	6.452.111
	Receita	291.698.523,79	450.117.542,53	0,00	46.649.146,33	788.465.212,65
	Preço Médio	142,37	110,56	0,00	140,41	122,20
	Qtde Container	6.404	12.722	0	1.037	20.163
01/2016	Sacas	134.388	73.057	0	15.699	223.144
	Receita	17.481.071,56	7.347.687,95	0,00	2.039.013,85	26.867.773,36
	Preço Médio	130,07	100,57	0,00	129,88	120,40
	Qtde Container	420	228	0	49	697
02/2016	Sacas	193.963	62.756	0	16.324	273.043
	Receita	25.971.471,25	6.657.867,20	0,00	2.201.549,62	34.830.888,07
	Preço Médio	133,89	106,09	0,00	134,86	127,56
	Qtde Container	606	196	0	51	853
03/2016	Sacas	141.951	54.002	0	39.164	235.117
	Receita	17.612.053,80	5.943.732,81	0,00	4.956.419,17	28.512.205,78
	Preço Médio	124,07	110,06	0,00	126,55	121,26
	Qtde Container	444	169	0	122	735
04/2016	Sacas	126.134	58.022	0	20.601	204.757
	Receita	16.834.566,37	6.355.119,09	0,00	2.568.188,10	25.757.873,56
	Preço Médio	133,46	109,52	0,00	124,66	125,79
	Qtde Container	394	181	0	64	640
05/2016	Sacas	119.254	64.691	0	29.987	213.932
	Receita	15.651.282,73	7.118.157,39	0,00	3.681.461,31	26.450.901,43
	Preço Médio	131,24	110,03	0,00	122,76	123,64
	Qtde Container	373	202	0	94	669
06/2016	Sacas	75.251	78.340	0	28.106	181.697
	Receita	10.319.412,62	8.584.174,32	0,00	3.482.994,29	22.386.581,23
	Preço Médio	137,13	109,57	0,00	123,92	123,20
	Qtde Container	235	245	0	88	568
07/2016	Sacas	43.706	37.273	0	39.148	120.127
	Receita	6.373.519,37	4.463.795,68	0,00	5.433.305,02	16.270.620,07
	Preço Médio	145,82	119,75	0,00	138,78	135,44
	Qtde Container	137	116	0	122	375



Exportação de Café a partir do Espírito Santo

Mensal x Tipo de Café

Exportação entre 01/01/2015 e 28/02/2017

Valores Quantitativos em Sacas de 60 kg
Valores Monetários em US\$

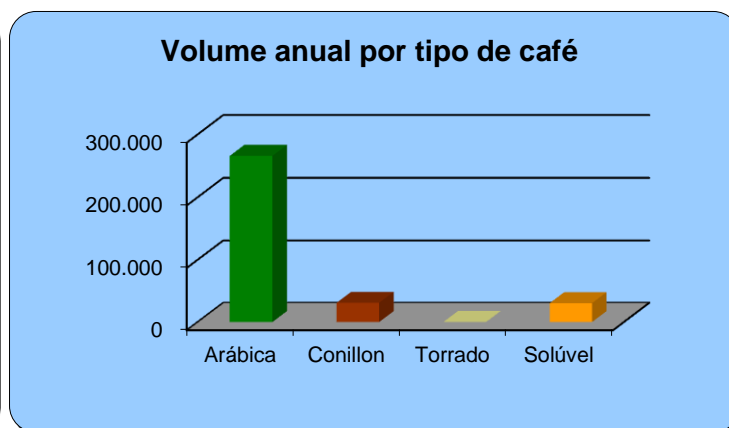
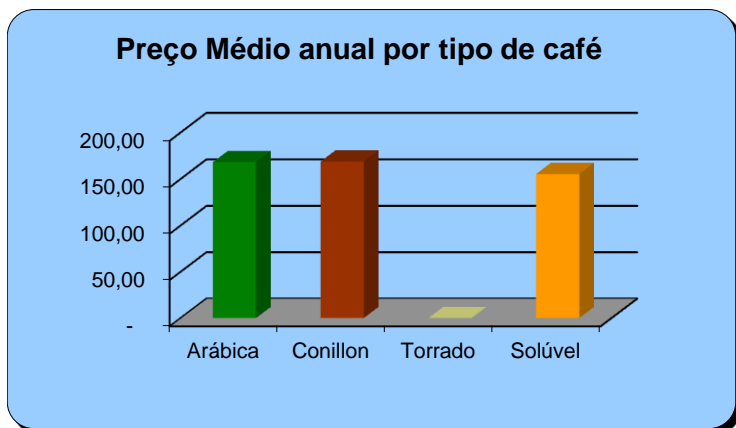
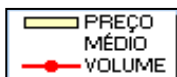
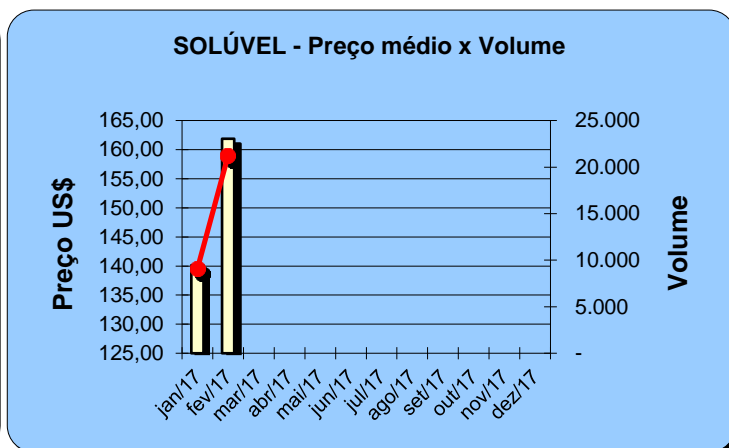
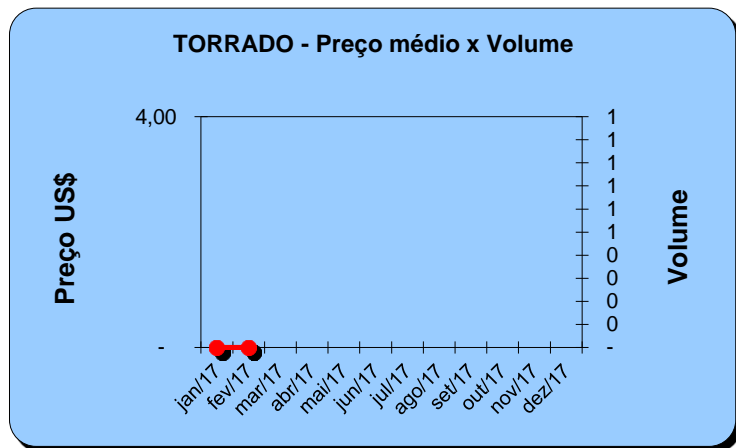
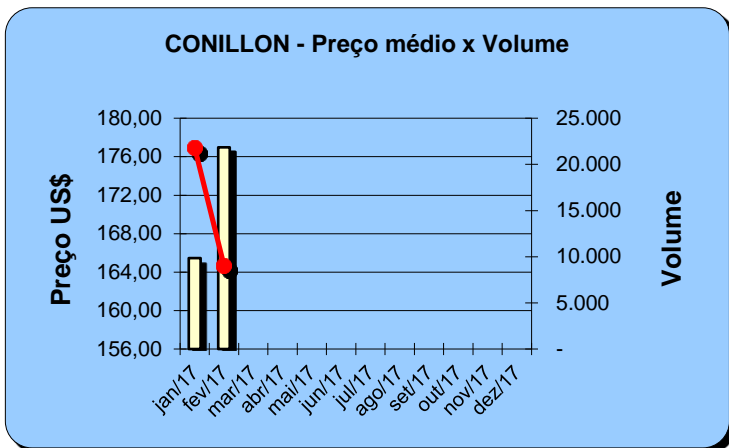
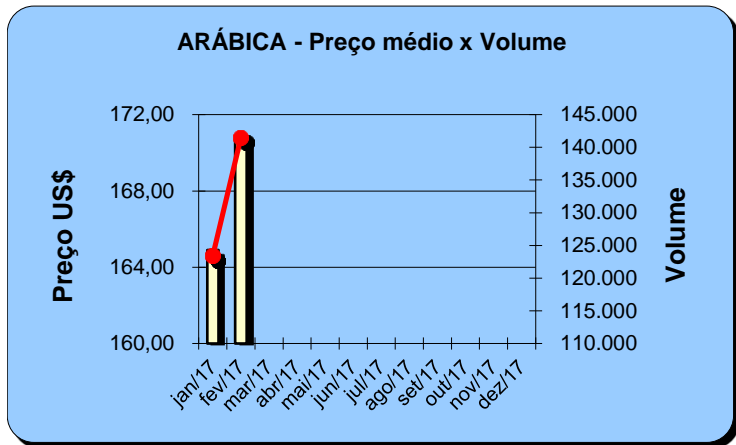
08/2016	Sacas	156.090	36.790	0	27.701	220.581																												
	Receita	23.101.240,09	4.837.696,90	0,00	3.992.814,00	31.931.750,99																												
	Preço Médio	147,99	131,49	0,00	144,13	144,76																												
	Qtde Container	488	115	0	87	689																												
09/2016	Sacas	139.785	29.728	0	22.520	192.033																												
	Receita	21.307.881,85	3.939.823,72	0,00	3.226.961,00	28.474.666,57																												
	Preço Médio	152,43	132,52	0,00	143,29	148,28																												
	Qtde Container	437	93	0	70	600																												
10/2016	Sacas	68.261	11.224	0	23.689	103.174																												
	Receita	10.494.294,93	1.504.548,25	0,00	3.728.254,40	15.727.097,58																												
	Preço Médio	153,73	134,04	0,00	157,38	152,43																												
	Qtde Container	213	35	0	74	322																												
11/2016	Sacas	152.100	24.865	0	29.817	206.782																												
	Receita	25.740.836,69	4.145.565,99	0,00	4.521.465,60	34.407.868,28																												
	Preço Médio	169,23	166,72	0,00	151,64	166,39																												
	Qtde Container	475	78	0	93	646																												
12/2016	Sacas	127.792	10.982	0	21.357	160.131																												
	Receita	23.036.757,64	1.818.354,55	0,00	3.439.403,80	28.294.515,99																												
	Preço Médio	180,26	165,57	0,00	161,04	176,69																												
	Qtde Container	399	34	0	67	500																												
<table> <tbody> <tr> <td>Total em 2016</td> <td>Sacas</td> <td>1.478.675</td> <td>541.730</td> <td>0</td> <td>314.113</td> <td>2.334.518</td> </tr> <tr> <td></td> <td>Receita</td> <td>213.924.388,90</td> <td>62.716.523,85</td> <td>0,00</td> <td>43.271.830,16</td> <td>319.912.742,91</td> </tr> <tr> <td></td> <td>Preço Médio</td> <td>144,67</td> <td>115,77</td> <td>0,00</td> <td>137,75</td> <td>137,03</td> </tr> <tr> <td></td> <td>Qtde Container</td> <td>4.621</td> <td>1.692</td> <td>0</td> <td>981</td> <td>7.294</td> </tr> </tbody> </table>							Total em 2016	Sacas	1.478.675	541.730	0	314.113	2.334.518		Receita	213.924.388,90	62.716.523,85	0,00	43.271.830,16	319.912.742,91		Preço Médio	144,67	115,77	0,00	137,75	137,03		Qtde Container	4.621	1.692	0	981	7.294
Total em 2016	Sacas	1.478.675	541.730	0	314.113	2.334.518																												
	Receita	213.924.388,90	62.716.523,85	0,00	43.271.830,16	319.912.742,91																												
	Preço Médio	144,67	115,77	0,00	137,75	137,03																												
	Qtde Container	4.621	1.692	0	981	7.294																												
01/2017	Sacas	124.261	21.754	0	9.076	155.091																												
	Receita	20.521.304,23	3.599.207,58	0,00	1.271.808,00	25.392.319,81																												
	Preço Médio	165,14	165,45	0,00	140,12	163,72																												
	Qtde Container	388	68	0	28	485																												
02/2017	Sacas	141.503	9.040	0	21.247	171.790																												
	Receita	24.157.782,59	1.599.957,96	0,00	3.439.292,40	29.197.032,95																												
	Preço Médio	170,72	176,98	0,00	161,87	169,95																												
	Qtde Container	442	28	0	66	537																												
<table> <tbody> <tr> <td>Total em 2017</td> <td>Sacas</td> <td>265.764</td> <td>30.794</td> <td>0</td> <td>30.323</td> <td>326.881</td> </tr> <tr> <td></td> <td>Receita</td> <td>44.679.086,82</td> <td>5.199.165,54</td> <td>0,00</td> <td>4.711.100,40</td> <td>54.589.352,76</td> </tr> <tr> <td></td> <td>Preço Médio</td> <td>168,11</td> <td>168,83</td> <td>0,00</td> <td>155,36</td> <td>167,00</td> </tr> <tr> <td></td> <td>Qtde Container</td> <td>830</td> <td>96</td> <td>0</td> <td>94</td> <td>1.022</td> </tr> </tbody> </table>							Total em 2017	Sacas	265.764	30.794	0	30.323	326.881		Receita	44.679.086,82	5.199.165,54	0,00	4.711.100,40	54.589.352,76		Preço Médio	168,11	168,83	0,00	155,36	167,00		Qtde Container	830	96	0	94	1.022
Total em 2017	Sacas	265.764	30.794	0	30.323	326.881																												
	Receita	44.679.086,82	5.199.165,54	0,00	4.711.100,40	54.589.352,76																												
	Preço Médio	168,11	168,83	0,00	155,36	167,00																												
	Qtde Container	830	96	0	94	1.022																												



Exportação de Café a partir do Espírito Santo Gráficos Estatísticos - Preço Médio x Volume

Alfândega entre 01/01/2017 e 28/02/2017

Valores Quantitativos em Sacas de 60kg





Exportação de Café a partir do Espírito Santo por País Destino x Tipo de Café

Exportação entre 01/02/2017 e 28/02/2017

Valores Quantitativos em Sacas de 60 kg

	País Destino	Arábica	Conillon	Torrado	Solúvel	Total	%
1	ALEMANHA	38.840	0	0	0	38.840	22,60
2	E.U.A.	22.839	50	0	4.538	27.427	15,96
3	TURQUIA	25.340	0	0	0	25.340	14,75
4	INDONESIA	4.480	0	0	14.528	19.008	11,06
5	LIBANO	12.180	660	0	0	12.840	7,47
6	BELGICA	11.611	960	0	0	12.571	7,31
7	SIRIA	9.680	0	0	0	9.680	5,63
8	ARGENTINA	8.667	0	0	0	8.667	5,04
9	CHILE	0	7.360	0	0	7.360	4,28
10	HOLANDA (PAISES	1.360	0	0	1.248	2.608	1,51
11	BULGARIA	1.440	0	0	660	2.100	1,22
12	CROACIA	1.333	0	0	0	1.333	0,77
13	EMIR.ARABES	1.080	0	0	0	1.080	0,62
14	REINO UNIDO	1.080	0	0	0	1.080	0,62
15	URUGUAI	910	10	0	0	920	0,53
16	ESPANHA	333	0	0	0	333	0,19
17	UCRANIA	330	0	0	0	330	0,19
18	AUSTRALIA	0	0	0	273	273	0,15
	Total	141.503	9.040	0	21.247	171.790	100,00



Exportação de Café a partir do Espírito Santo por País Destino x Tipo de Café

Exportação entre 01/01/2017 e 28/02/2017

Valores Quantitativos em Sacas de 60 kg

	País Destino	Arábica	Conillon	Torrado	Solúvel	Total	%
1	ALEMANHA	60.440	0	0	0	60.440	18,48
2	E.U.A.	41.452	50	0	13.614	55.116	16,86
3	TURQUIA	50.271	0	0	0	50.271	15,37
4	LIBANO	29.780	1.620	0	0	31.400	9,60
5	BELGICA	16.411	8.634	0	0	25.045	7,66
6	INDONESIA	8.960	0	0	14.528	23.488	7,18
7	CHILE	640	20.480	0	0	21.120	6,46
8	ARGENTINA	18.226	0	0	0	18.226	5,57
9	SIRIA	15.840	0	0	0	15.840	4,84
10	BULGARIA	4.320	0	0	660	4.980	1,52
11	HOLANDA (PAISES	2.380	0	0	1.248	3.628	1,10
12	JORDANIA	3.198	0	0	0	3.198	0,97
13	SUECIA	2.520	0	0	0	2.520	0,77
14	EMIR.ARABES	1.960	0	0	0	1.960	0,59
15	CROACIA	1.333	0	0	0	1.333	0,40
16	MEXICO	1.280	0	0	0	1.280	0,39
17	REINO UNIDO	1.080	0	0	0	1.080	0,33
18	ALBANIA	960	0	0	0	960	0,29
19	URUGUAI	910	10	0	0	920	0,28
20	UCRANIA	660	0	0	0	660	0,20
21	QATAR	640	0	0	0	640	0,19
22	ARABIA SAUDITA	600	0	0	0	600	0,18
23	ESPANHA	333	0	0	0	333	0,10
24	EGITO	320	0	0	0	320	0,09
25	GRECIA	320	0	0	0	320	0,09
26	JAPAO	320	0	0	0	320	0,09
27	KUWEIT	320	0	0	0	320	0,09
28	PORTUGAL	290	0	0	0	290	0,08
29	AUSTRALIA	0	0	0	273	273	0,08
	Total	265.764	30.794	0	30.323	326.881	100,00



Exportação de Café a partir do Espírito Santo por Navio x Tipo de Café

Exportação entre 01/02/2017 e 28/02/2017

Valores Quantitativos em Sacas de 60 kg

Navio	Arábica	Conillon	Torrado	Soluvel	Total	%
1 LOGIN AMAZONIA	52.333	50	0	0	52.383	30,49
2 LOG-IN AMAZONIA	47.374	660	0	660	48.694	28,34
3 LOG-IN PANTANAL	13.540	0	0	11.802	25.342	14,75
4 ALIANÇA MANAUS	5.360	8.320	0	7.264	20.944	12,19
5 ALIANÇA SANTOS	6.960	0	0	273	7.233	4,21
6 TRANSP.RODOVIARIO	6.977	10	0	0	6.987	4,06
7 EXPRESS FRANCE	5.119	0	0	0	5.119	2,97
8 LOG-IN-PANTANAL.	2.560	0	0	0	2.560	1,49
9 GRANDE FRANCIA	1.280	0	0	0	1.280	0,74
10 GRANDE BRASILE	0	0	0	624	624	0,36
11 LOGIN PANTANAL	0	0	0	624	624	0,36
Total	141.503	9.040	0	21.247	171.790	100,00



Exportação de Café a partir do Espírito Santo por Navio x Tipo de Café

Exportação entre 01/01/2017 e 28/02/2017

Valores Quantitativos em Sacas de 60 kg

Navio	Arábica	Conillon	Torrado	Soluvel	Total	%
1 LOG-IN AMAZONIA	97.221	660	0	660	98.541	30,14
2 LOG IN AMAZONIA	86.659	1.010	0	0	87.669	26,81
3 LOG-IN PANTANAL	24.669	0	0	20.878	45.547	13,93
4 ALIANÇA MANAUS	10.240	14.717	0	7.264	32.221	9,85
5 ALIANÇA SANTOS	14.874	14.397	0	273	29.544	9,03
6 TRANSP.RODOVIARIO	15.223	10	0	0	15.233	4,66
7 LOGIN PANTANAL	6.000	0	0	624	6.624	2,02
8 EXPRESS FRANCE	5.119	0	0	0	5.119	1,56
9 LOG-IN-PANTANAL.	2.560	0	0	0	2.560	0,78
10 GRANDE FRANCIA	1.280	0	0	0	1.280	0,39
11 VILANO	1.280	0	0	0	1.280	0,39
12 BUXHARMONY	639	0	0	0	639	0,19
13 GRANDE BRASILE	0	0	0	624	624	0,19
Total	265.764	30.794	0	30.323	326.881	100,00