



# **EXPORTAÇÃO DE CAFÉ A PARTIR DO ESPÍRITO SANTO**

**RELATÓRIO MENSAL  
FEVEREIRO – 2019**



Vitória, 13 de março de 2019

Prezado Associado,

Temos a satisfação de encaminhar o **RELATÓRIO MENSAL** contendo resumos e demonstrativos das exportações de café a partir do Espírito Santo, no mês de **FEVEREIRO** de 2019, o acumulado do ano e outras informações, conforme índice que consta na página 02.

O Espírito Santo exportou em fevereiro 362.702 sacas negociadas a um preço médio de US\$ 105,13, que movimentaram uma receita de US\$ 38.133.072,34. Os 1.133 contêineres que saíram do Estado transportaram 155.669 sacas de café arábica; 182.863 de conilon; e 24.170 de café solúvel.

A receita cambial acumulada em 2019 é de US\$ 71.731.357,05, equivalente a 674.134 sacas de 60kg, a um preço médio de US\$ 106,40 por saca.

Atenciosamente,

**JORGE LUIZ NICCHIO**  
Presidente



**RELATÓRIO MENSAL**  
**EXPORTAÇÃO DE CAFÉ A PARTIR DO ESPÍRITO SANTO**  
**FEVEREIRO – 2019**

<b>1. VOLUMES POR EXPORTADOR NO MÊS</b> Por espécie e industrializado e ranking no mês	<b>Pág. 03</b>
<b>2. VOLUMES POR EXPORTADOR ACUMULADO NO ANO</b> Por espécie e industrializado e ranking no mês	<b>Pág. 04</b>
<b>3. VOLUME EXPORTADO, RECEITA CAMBIAL, PREÇO MÉDIO E QTD. DE CONTAINER NO PERÍODO DE 2017 A 2019</b> Mensal, por espécie e industrializado	<b>Pág. 06</b>
<b>4. GRÁFICOS DAS EXPORTAÇÕES POR TIPO DE CAFÉ NO ANO</b>	<b>Pág. 09</b>
<b>5. EXPORTAÇÃO POR PAÍS DE DESTINO NO MÊS</b> Por espécie e industrializado	<b>Pág. 10</b>
<b>6. EXPORTAÇÃO POR PAÍS DE DESTINO ACUMULADO NO ANO</b> Por espécie e industrializado	<b>Pág. 11</b>
<b>7. EMBARQUES POR NAVIO NO MÊS</b> Por espécie e industrializado	<b>Pág. 12</b>
<b>8. EMBARQUES POR NAVIO ACUMULADO NO ANO</b> Por espécie e industrializado	<b>Pág. 13</b>

**OBS.:**

- **RECEITA CAMBIAL** – em US\$
- **PREÇO MÉDIO** – em US\$/Saca
- **ESPÉCIE** = Arábica e Conilon
- **INDUSTRIALIZADO** = Solúvel e Torrado

**Volumes apurados com base na data da Autoridade Aduaneira.**



## Exportação de Café a partir do Espírito Santo

### por Exportador x Tipo de Café

Exportação entre 01/02/2019 e 28/02/2019

Valores Quantitativos em Sacas de 60 kg

	<b>Exportador</b>	<b>Arábica</b>	<b>Conillon</b>	<b>Torrado</b>	<b>Solúvel</b>	<b>Total</b>	<b>%</b>
1	LOUIS DREYFUS COMPANY BRASIL S.A.	0	87.087	0	0	87.087	24,01
2	UNICAFE COMPANHIA COMERCIO EXTERIOR	44.990	18.267	0	0	63.257	17,44
3	GARDINGO TRADE IMPORTAÇÃO E EXPORTAÇÃO LTDA	32.373	0	0	0	32.373	8,92
4	REALCAFE SOLUVEL DO BRASIL S/A	0	0	0	24.170	24.170	6,66
5	ENGELHART CTP (BRASIL) S.A	0	22.413	0	0	22.413	6,17
6	EISA - EMPRESA INTERAGRICOLA S/A	21.854	0	0	0	21.854	6,02
7	TRISTAO COMERCIO EXTERIOR LTDA.	10.252	7.494	0	0	17.746	4,89
8	ED&F MAN VOLCAFE BRASIL LTDA.	9.590	5.766	0	0	15.356	4,23
9	STEFENONI INTERAGRICOLA LTDA.	9.400	1.920	0	0	11.320	3,12
10	NICCHIO CAFÉ S/A EXPORTAÇÃO E IMPORTAÇÃO	3.450	7.106	0	0	10.556	2,91
11	OLAM AGRICOLA LTDA	9.920	0	0	0	9.920	2,73
12	NICCHIO SOBRINHO CAFE S.A	4.920	2.186	0	0	7.106	1,95
13	NKG STOCKLER LTDA.	0	6.933	0	0	6.933	1,91
14	KAFFEE EXPORTADORA E IMPORTADORA LTDA	5.920	0	0	0	5.920	1,63
15	BLENDCOFFEE COMÉRCIO EXPORTAÇÃO E IMPORTAÇÃO LTDA.	0	3.600	0	0	3.600	0,99
16	KUBIT EXPORTAÇÃO E IMPORTAÇÃO DE CAFÉ LTDA.	0	2.333	0	0	2.333	0,64
17	ORTELAN CAFE COMERCIO EXPORTACAO E IMPORTACAO LTDA	0	2.200	0	0	2.200	0,60
18	GAVA CAFÉ S/A.	0	1.333	0	0	1.333	0,36
19	BOURBON SPECIALTY COFFEES S/A	960	0	0	0	960	0,26
20	AGRO FOOD IMP.E EXP.LTDA	440	0	0	0	440	0,12
21	NOSSA SENHORA DA GUIA EXPORTADORA CAFE LTDA	0	333	0	0	333	0,09
22	COFCO INTERNATIONAL COM E ARMAZ DE GRAOS LTDA.	0	320	0	0	320	0,08
23	Outros exportadores	1.600	13.572	0	0	15.172	4,18
	<b>Total</b>	<b>155.669</b>	<b>182.863</b>	<b>0</b>	<b>24.170</b>	<b>362.702</b>	<b>100,00</b>



## Exportação de Café a partir do Espírito Santo

### por Exportador x Tipo de Café

Exportação entre 01/01/2019 e 28/02/2019

Valores Quantitativos em Sacas de 60 kg

	<b>Exportador</b>	<b>Arábica</b>	<b>Conillon</b>	<b>Torrado</b>	<b>Solúvel</b>	<b>Total</b>	<b>%</b>
1	LOUIS DREYFUS COMPANY BRASIL S.A.	0	140.663	0	0	140.663	20,86
2	UNICAFE COMPANHIA COMERCIO EXTERIOR	84.630	34.797	0	0	119.427	17,71
3	GARDINGO TRADE IMPORTAÇÃO E EXPORTAÇÃO LTDA	55.973	0	0	0	55.973	8,30
4	TRISTAO COMERCIO EXTERIOR LTDA.	20.459	23.241	0	0	43.700	6,48
5	EISA - EMPRESA INTERAGRICOLA S/A	42.496	640	0	0	43.136	6,39
6	ENGELHART CTP (BRASIL) S.A	0	39.653	0	0	39.653	5,88
7	ED&F MAN VOLCAFE BRASIL LTDA.	23.153	15.565	0	0	38.718	5,74
8	REALCAFE SOLUVEL DO BRASIL S/A	0	0	0	37.678	37.678	5,58
9	STEFENONI INTERAGRICOLA LTDA.	16.667	5.120	0	0	21.787	3,23
10	OLAM AGRICOLA LTDA	21.760	0	0	0	21.760	3,22
11	NICCHIO SOBRINHO CAFE S.A	8.760	5.477	0	0	14.237	2,11
12	NICCHIO CAFÉ S/A EXPORTAÇÃO E IMPORTAÇÃO	6.369	7.539	0	0	13.908	2,06
13	NKG STOCKLER LTDA.	0	13.866	0	0	13.866	2,05
14	KAFFEE EXPORTADORA E IMPORTADORA LTDA	13.680	0	0	0	13.680	2,02
15	BLENDCOFFEE COMÉRCIO EXPORTAÇÃO E IMPORTAÇÃO LTDA.	0	7.200	0	0	7.200	1,06
16	KUBIT EXPORTAÇÃO E IMPORTAÇÃO DE CAFÉ LTDA.	0	3.666	0	0	3.666	0,54
17	MERCON BRASIL COMÉRCIO DE CAFÉ LTDA.	3.600	0	0	0	3.600	0,53
18	GRANCAFÉ COMÉRCIO IMPORT E EXPORT DE CAFÉ LTDA	0	3.334	0	0	3.334	0,49
19	ORTELAN CAFE COMERCIO EXPORTACAO E IMPORTACAO LTDA	0	2.200	0	0	2.200	0,32
20	BOURBON SPECIALTY COFFEES S/A	1.437	0	0	0	1.437	0,21
21	GAVA CAFÉ S/A.	0	1.333	0	0	1.333	0,19
22	NOSSA SENHORA DA GUIA EXPORTADORA CAFE LTDA	0	986	0	0	986	0,14
23	JCA - EXPORT, ASSESSORIA, EMPREEND E PARTICIP LTDA	589	0	0	0	589	0,08
24	AGRO FOOD IMP.E EXP.LTDA	440	0	0	0	440	0,06
25	BRASILJUTA IMP. E EXP. EIRELI - EPP	320	0	0	0	320	0,04
26	COFCO INTERNATIONAL COM E ARMAZ DE GRAOS LTDA.	0	320	0	0	320	0,04
27	NUTRADE COMERCIAL EXPORTADORA LTDA.	32	280	0	0	312	0,04



## Exportação de Café a partir do Espírito Santo por Exportador x Tipo de Café

Exportação entre 01/01/2019 e 28/02/2019

Valores Quantitativos em Sacas de 60 kg

Exportador	Arábica	Conillon	Torrado	Solúvel	Total	%
28 FAZENDAS KLEM LTDA ME	307	0	0	0	307	0,04
29 Outros exportadores	4.800	25.104	0	0	29.904	4,43
<b>Total</b>	<b>305.472</b>	<b>330.984</b>	<b>0</b>	<b>37.678</b>	<b>674.134</b>	<b>100,00</b>



## Exportação de Café a partir do Espírito Santo

### Mensal x Tipo de Café

Exportação entre 01/01/2017 e 28/02/2019

Valores Quantitativos em Sacas de 60 kg  
Valores Monetários em US\$

Exportação		Arábica	Conillon	Torrado	Solúvel	Total
01/2017	Sacas	124.261	21.754	0	9.076	155.091
	Receita	20.521.304,23	3.599.207,58	0,00	1.271.808,00	25.392.319,81
	Preço Médio	165,14	165,45	0,00	140,12	163,72
	Qtde Container	388	68	0	28	485
02/2017	Sacas	145.036	9.040	0	21.572	175.648
	Receita	24.765.361,55	1.599.957,96	0,00	3.508.292,40	29.873.611,91
	Preço Médio	170,75	176,98	0,00	162,63	170,07
	Qtde Container	453	28	0	67	549
03/2017	Sacas	100.389	20.626	0	24.513	145.528
	Receita	17.101.990,47	3.570.831,52	0,00	3.960.513,44	24.633.335,43
	Preço Médio	170,35	173,12	0,00	161,56	169,26
	Qtde Container	314	64	0	77	455
04/2017	Sacas	108.153	24.125	0	28.888	161.166
	Receita	18.304.839,14	4.073.175,96	0,00	4.632.463,20	27.010.478,30
	Preço Médio	169,24	168,83	0,00	160,35	167,59
	Qtde Container	338	75	0	90	504
05/2017	Sacas	74.527	17.090	0	31.484	123.101
	Receita	12.199.280,65	2.866.643,07	0,00	5.264.173,60	20.330.097,32
	Preço Médio	163,68	167,73	0,00	167,20	165,14
	Qtde Container	233	53	0	98	385
06/2017	Sacas	104.827	17.295	0	33.515	155.637
	Receita	16.075.247,66	2.706.987,36	0,00	5.727.200,49	24.509.435,51
	Preço Médio	153,35	156,51	0,00	170,88	157,47
	Qtde Container	328	54	0	105	486
07/2017	Sacas	92.472	17.634	0	21.873	131.979
	Receita	13.547.902,50	2.777.802,20	0,00	3.728.635,48	20.054.340,18
	Preço Médio	146,50	157,52	0,00	170,46	151,95
	Qtde Container	289	55	0	68	412
08/2017	Sacas	145.930	27.291	0	20.634	193.855
	Receita	21.868.859,36	3.956.962,04	0,00	3.473.145,60	29.298.967,00
	Preço Médio	149,85	144,99	0,00	168,32	151,13
	Qtde Container	456	85	0	64	606
09/2017	Sacas	124.951	21.510	0	29.776	176.237
	Receita	19.059.753,41	3.131.408,45	0,00	4.917.374,70	27.108.536,56
	Preço Médio	152,53	145,57	0,00	165,14	153,81
	Qtde Container	390	67	0	93	551
10/2017	Sacas	153.957	14.431	0	33.144	201.532
	Receita	23.733.466,72	2.126.552,22	0,00	5.330.006,98	31.190.025,92
	Preço Médio	154,15	147,36	0,00	160,81	154,76
	Qtde Container	481	45	0	104	630



# Exportação de Café a partir do Espírito Santo

## Mensal x Tipo de Café

Exportação entre 01/01/2017 e 28/02/2019

Valores Quantitativos em Sacas de 60 kg  
Valores Monetários em US\$

11/2017	Sacas	162.325	36.491	0	31.575	230.391
	Receita	24.625.323,78	5.146.536,38	0,00	5.334.978,75	35.106.838,91
	Preço Médio	151,70	141,03	0,00	168,96	152,37
	Qtde Container	507	114	0	99	720
12/2017	Sacas	134.680	42.795	0	26.633	204.108
	Receita	20.379.468,77	5.905.250,59	0,00	4.546.224,16	30.830.943,52
	Preço Médio	151,31	137,98	0,00	170,69	151,05
	Qtde Container	421	134	0	83	638
Total em 2017	Sacas	1.471.508	270.082	0	312.683	2.054.273
	Receita	232.182.798,24	41.461.315,33	0,00	51.694.816,80	325.338.930,37
	Preço Médio	157,78	153,51	0,00	165,32	158,37
	Qtde Container	4.598	842	0	976	6.421
01/2018	Sacas	104.701	6.901	0	1.123	112.725
	Receita	16.102.770,15	826.547,96	0,00	186.624,00	17.115.942,11
	Preço Médio	153,79	119,77	0,00	166,18	151,83
	Qtde Container	327	22	0	4	352
02/2018	Sacas	101.681	26.362	0	25.291	153.334
	Receita	15.980.348,23	3.349.397,35	0,00	4.288.176,27	23.617.921,85
	Preço Médio	157,16	127,05	0,00	169,55	154,02
	Qtde Container	318	82	0	79	479
03/2018	Sacas	126.937	70.974	0	30.215	228.126
	Receita	19.048.411,10	7.584.755,13	0,00	4.960.723,16	31.593.889,39
	Preço Médio	150,06	106,86	0,00	164,18	138,49
	Qtde Container	397	222	0	94	713
04/2018	Sacas	87.897	55.655	0	24.385	167.937
	Receita	12.812.727,58	6.352.133,42	0,00	3.894.461,98	23.059.322,98
	Preço Médio	145,76	114,13	0,00	159,70	137,30
	Qtde Container	275	174	0	76	525
05/2018	Sacas	78.320	45.856	0	15.531	139.707
	Receita	11.271.657,63	4.772.821,28	0,00	2.427.591,07	18.472.069,98
	Preço Médio	143,91	104,08	0,00	156,30	132,22
	Qtde Container	245	143	0	49	437
06/2018	Sacas	129.750	283.380	0	38.983	452.113
	Receita	18.401.212,02	28.102.156,11	0,00	5.822.932,01	52.326.300,14
	Preço Médio	141,82	99,16	0,00	149,37	115,73
	Qtde Container	405	886	0	122	1.413
07/2018	Sacas	83.702	369.516	0	25.312	478.530
	Receita	11.468.018,69	37.470.191,53	0,00	3.726.313,85	52.664.524,07
	Preço Médio	137,01	101,40	0,00	147,21	110,05
	Qtde Container	262	1.155	0	79	1.495





## Exportação de Café a partir do Espírito Santo

### Mensal x Tipo de Café

Exportação entre 01/01/2017 e 28/02/2019

Valores Quantitativos em Sacas de 60 kg  
Valores Monetários em US\$

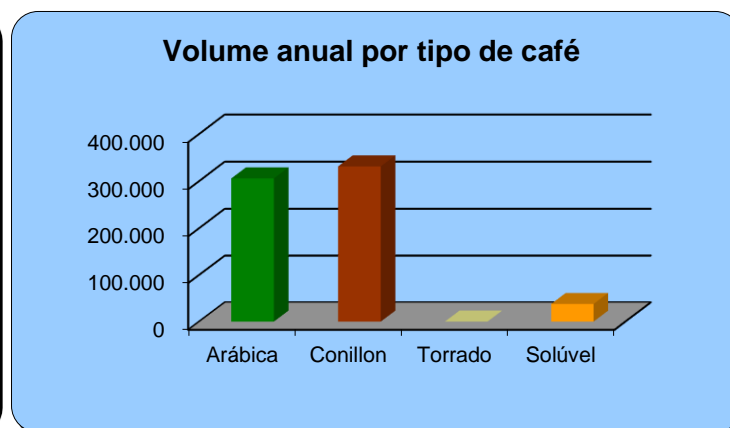
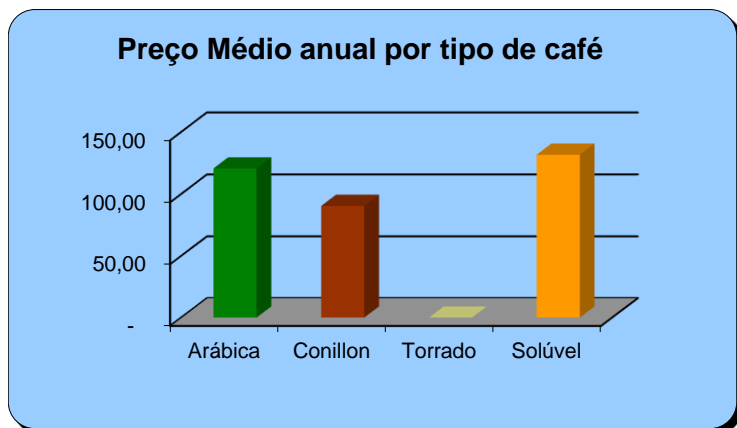
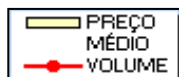
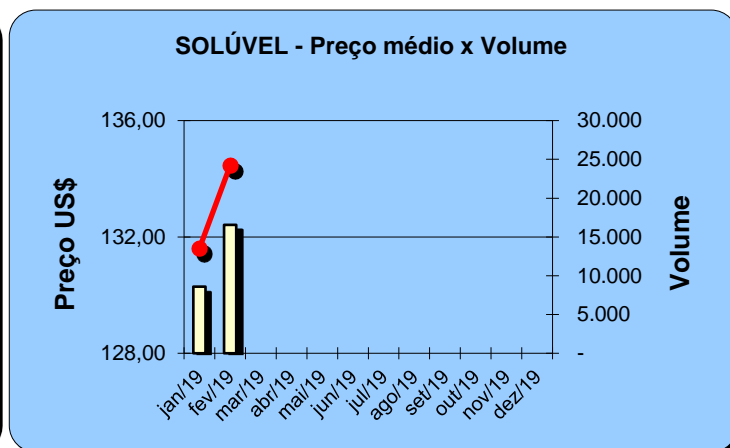
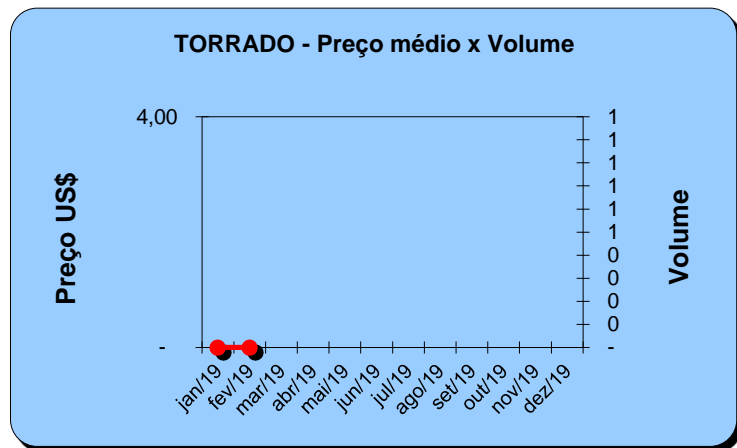
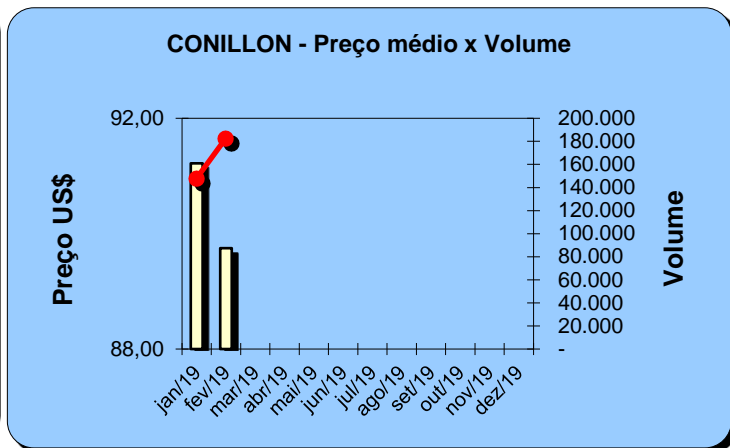
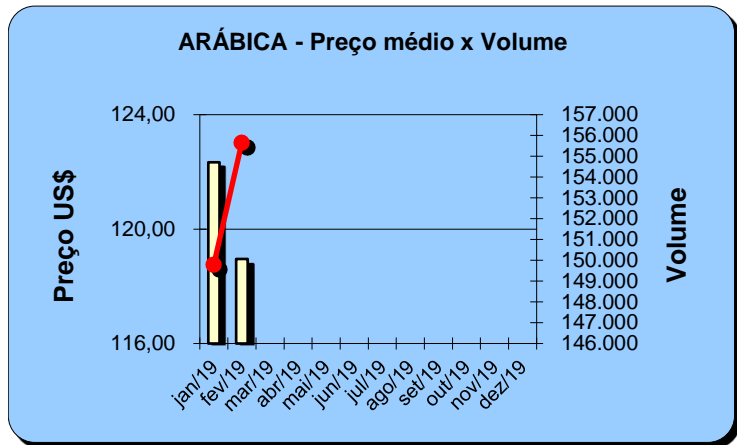
08/2018	Sacas	95.960	538.977	0	40.270	675.207
	Receita	12.661.881,27	53.668.993,31	0,00	5.645.847,95	71.976.722,53
	Preço Médio	131,94	99,57	0,00	140,19	106,59
	Qtde Container	300	1.684	0	126	2.110
09/2018	Sacas	129.532	290.341	0	17.086	436.959
	Receita	16.476.658,18	26.730.819,03	0,00	2.408.140,99	45.615.618,20
	Preço Médio	127,20	92,06	0,00	140,94	104,39
	Qtde Container	405	907	0	53	1.365
10/2018	Sacas	140.274	363.946	0	25.970	530.190
	Receita	16.661.866,27	33.336.957,21	0,00	3.585.762,97	53.584.586,45
	Preço Médio	118,78	91,59	0,00	138,07	101,06
	Qtde Container	438	1.137	0	81	1.657
11/2018	Sacas	152.866	235.423	0	33.887	422.176
	Receita	18.223.024,76	22.756.868,14	0,00	4.675.639,98	45.655.532,88
	Preço Médio	119,20	96,66	0,00	137,97	108,14
	Qtde Container	478	736	0	106	1.319
12/2018	Sacas	185.540	166.978	0	34.988	387.506
	Receita	22.870.100,13	15.973.139,34	0,00	4.765.213,97	43.608.453,44
	Preço Médio	123,26	95,66	0,00	136,19	112,53
	Qtde Container	580	522	0	109	1.211
Total em 2018	Sacas	1.417.160	2.454.309	0	313.041	4.184.510
	Receita	191.978.676,01	240.924.779,81	0,00	46.387.428,20	479.290.884,02
	Preço Médio	135,46	98,16	0,00	148,18	114,53
	Qtde Container	4.430	7.670	0	978	13.076
01/2019	Sacas	149.803	148.121	0	13.508	311.432
	Receita	18.325.445,03	13.512.817,68	0,00	1.760.022,00	33.598.284,71
	Preço Médio	122,33	91,22	0,00	130,29	107,88
	Qtde Container	468	463	0	42	973
02/2019	Sacas	155.669	182.863	0	24.170	362.702
	Receita	18.519.915,41	16.412.372,94	0,00	3.200.783,99	38.133.072,34
	Preço Médio	118,96	89,75	0,00	132,42	105,13
	Qtde Container	486	571	0	76	1.133
Total em 2019	Sacas	305.472	330.984	0	37.678	674.134
	Receita	36.845.360,44	29.925.190,62	0,00	4.960.805,99	71.731.357,05
	Preço Médio	120,61	90,41	0,00	131,66	106,40
	Qtde Container	954	1.034	0	118	2.106



## Exportação de Café a partir do Espírito Santo Gráficos Estatísticos - Preço Médio x Volume

Alfândega entre 01/01/2019 e 28/02/2019

Valores Quantitativos em Sacas de 60kg





## Exportação de Café a partir do Espírito Santo por País Destino x Tipo de Café

Exportação entre 01/02/2019 e 28/02/2019

	País Destino	Valores Quantitativos em Sacas de 60 kg				%	
		Arábica	Conillon	Torrado	Solúvel Total		
1	REINO UNIDO	2.160	68.393	0	0	70.553	19,45
2	E.U.A.	20.228	18.879	0	8.320	47.427	13,07
3	ITALIA	960	37.093	0	0	38.053	10,49
4	LIBANO	29.149	1.600	0	0	30.749	8,47
5	TURQUIA	29.120	0	0	0	29.120	8,02
6	ALEMANHA	19.800	4.467	0	0	24.267	6,69
7	INDONESIA	4.480	0	0	15.850	20.330	5,60
8	BELGICA	12.957	5.733	0	0	18.690	5,15
9	MEXICO	291	17.049	0	0	17.340	4,78
10	ARGENTINA	9.159	4.807	0	0	13.966	3,85
11	EQUADOR	0	9.999	0	0	9.999	2,75
12	SIRIA	3.960	2.200	0	0	6.160	1,69
13	HOLANDA (PAISES	2.917	1.800	0	0	4.717	1,30
14	RUSSIAN	0	4.320	0	0	4.320	1,19
15	CHILE	600	3.533	0	0	4.133	1,13
16	EMIR.ARABES	3.840	0	0	0	3.840	1,05
17	LIBIA	3.520	0	0	0	3.520	0,97
18	JORDANIA	3.200	0	0	0	3.200	0,88
19	EGITO	2.680	0	0	0	2.680	0,73
20	AFRICA DO SUL	0	2.004	0	0	2.004	0,55
21	ESPANHA	1.305	0	0	0	1.305	0,35
22	ARABIA SAUDITA	1.080	0	0	0	1.080	0,29
23	POLONIA	0	986	0	0	986	0,27
24	GRECIA	973	0	0	0	973	0,26
25	URUGUAI	920	0	0	0	920	0,25
26	KUWEIT	640	0	0	0	640	0,17
27	JAPAO	440	0	0	0	440	0,12
28	UCRANIA	330	0	0	0	330	0,09
29	AUSTRALIA	320	0	0	0	320	0,08
30	CANADA	320	0	0	0	320	0,08
31	FRANCA	320	0	0	0	320	0,08
	<b>Total</b>	<b>155.669</b>	<b>182.863</b>	<b>0</b>	<b>24.170</b>	<b>362.702</b>	<b>100,00</b>



## Exportação de Café a partir do Espírito Santo por País Destino x Tipo de Café

Exportação entre 01/01/2019 e 28/02/2019

	País Destino	Valores Quantitativos em Sacas de 60 kg				%	
		Arábica	Conillon	Torrado	Solúvel Total		
1	ITALIA	5.840	100.467	0	0	106.307	15,76
2	E.U.A.	37.299	34.465	0	15.884	87.648	13,00
3	REINO UNIDO	2.160	68.393	0	0	70.553	10,46
4	TURQUIA	66.098	0	0	0	66.098	9,80
5	LIBANO	52.509	3.520	0	0	56.029	8,31
6	BELGICA	24.344	27.666	0	0	52.010	7,71
7	ALEMANHA	38.632	5.187	0	0	43.819	6,50
8	MEXICO	1.571	34.791	0	0	36.362	5,39
9	ARGENTINA	19.138	13.493	0	0	32.631	4,84
10	INDONESIA	9.921	0	0	21.794	31.715	4,70
11	HOLANDA (PAISES	3.074	7.200	0	0	10.274	1,52
12	EQUADOR	0	9.999	0	0	9.999	1,48
13	CHILE	1.500	8.200	0	0	9.700	1,43
14	RUSSIAN	0	8.640	0	0	8.640	1,28
15	SIRIA	6.160	2.200	0	0	8.360	1,24
16	EMIR.ARABES	6.400	0	0	0	6.400	0,94
17	EGITO	4.600	0	0	0	4.600	0,68
18	ESLOVENIA	4.493	0	0	0	4.493	0,66
19	LIBIA	3.840	0	0	0	3.840	0,56
20	ESPANHA	3.569	0	0	0	3.569	0,52
21	JORDANIA	3.200	0	0	0	3.200	0,47
22	COLOMBIA	0	3.160	0	0	3.160	0,46
23	GRECIA	2.904	0	0	0	2.904	0,43
24	AFRICA DO SUL	0	2.004	0	0	2.004	0,29
25	ARABIA SAUDITA	1.947	0	0	0	1.947	0,28
26	POLONIA	0	1.319	0	0	1.319	0,19
27	UCRANIA	990	0	0	0	990	0,14
28	KUWEIT	960	0	0	0	960	0,14
29	URUGUAI	920	0	0	0	920	0,13
30	JAPAO	880	0	0	0	880	0,13
31	CHIPRE	640	0	0	0	640	0,09
32	AUSTRALIA	352	280	0	0	632	0,09
33	FRANCA	584	0	0	0	584	0,08
34	ARGELIA	320	0	0	0	320	0,04
35	CANADA	320	0	0	0	320	0,04
36	PORTUGAL	307	0	0	0	307	0,04
	<b>Total</b>	<b>305.472</b>	<b>330.984</b>	<b>0</b>	<b>37.678</b>	<b>674.134</b>	<b>100,00</b>



## Exportação de Café a partir do Espírito Santo por Navio x Tipo de Café

Exportação entre 01/02/2019 e 28/02/2019

Valores Quantitativos em Sacas de 60 kg

Navio	Arábica	Conillon	Torrado	Soluvél	Total	%
1 LOG-IN RESILIENTE	91.755	113.693	0	0	205.448	56,64
2 LOG-IN PANTANAL	43.711	35.005	0	24.170	102.886	28,36
3 LOGIN PANTANAL	9.327	11.306	0	0	20.633	5,68
4 TRANSP.RODOVIARIO	6.999	2.167	0	0	9.166	2,52
5 NELSON	0	8.586	0	0	8.586	2,36
6 LOG-IN-PANTANAL.	440	6.120	0	0	6.560	1,80
7 LUTETIA	2.557	1.333	0	0	3.890	1,07
8 BOMAR RESOLUTE	0	3.333	0	0	3.333	0,91
9 GRANDE FRANCIA	880	880	0	0	1.760	0,48
10 GRANDE AFRICA	0	440	0	0	440	0,12
Total	155.669	182.863	0	24.170	362.702	<b>100,00</b>



## Exportação de Café a partir do Espírito Santo por Navio x Tipo de Café

Exportação entre 01/01/2019 e 28/02/2019

Valores Quantitativos em Sacas de 60 kg

Navio	Arábica	Conillon	Torrado	Soluvel	Total	%
1 LOG-IN RESILIENTE	186.999	180.200	0	0	367.199	54,46
2 LOG-IN PANTANAL	73.147	75.191	0	37.678	186.016	27,59
3 LOGIN PANTANAL	20.231	23.062	0	0	43.293	6,42
4 TRANSP.RODOVIARIO	16.098	9.533	0	0	25.631	3,80
5 STELLAR WILLEMSTADT	2.760	9.200	0	0	11.960	1,77
6 NELSON	0	8.586	0	0	8.586	1,27
7 LOG-IN-PANTANAL.	1.213	6.840	0	0	8.053	1,19
8 BOMAR RESOLUTE	0	6.666	0	0	6.666	0,98
9 EXPRESS FRANCE	0	4.533	0	0	4.533	0,67
10 LETAVIA	1.280	3.200	0	0	4.480	0,66
11 LUTETIA	2.557	1.333	0	0	3.890	0,57
12 GRANDE FRANCIA	880	880	0	0	1.760	0,26
13 GRANDE AMBURGO	307	1.320	0	0	1.627	0,24
14 GRANDE AFRICA	0	440	0	0	440	0,06
Total	305.472	330.984	0	37.678	674.134	<b>100,00</b>