



EXPORTAÇÃO DE CAFÉ A PARTIR DO ESPÍRITO SANTO

**RELATÓRIO MENSAL
FEVEREIRO – 2015**



Vitória, 9 de março de 2015

Prezado Associado,

Temos a satisfação de encaminhar o **RELATÓRIO MENSAL** contendo resumos e demonstrativos das exportações de café a partir do Espírito Santo, no mês de **FEVEREIRO** de 2015, o acumulado do ano e outras informações, conforme índice que consta na página 02.

O Espírito Santo exportou em fevereiro 421.397 sacas negociadas a um preço médio de US\$ 135,55, que movimentaram uma receita de US\$ 57.124.269,60. Os 1.317 contêineres que saíram do Estado transportaram 171.140 sacas de café arábica; 239.224 de conilon; e 11.033 de café solúvel.

A receita de café gerada pelo montante do acumulado de 2015 no Espírito Santo é de US\$ 124.905.464,29 em um total de 935,633 sacas de 60kg, a um preço médio de US\$ 133,49 por saca.

Atenciosamente,

JORGE LUIZ NICCHIO
Presidente



RELATÓRIO MENSAL
EXPORTAÇÃO DE CAFÉ A PARTIR DO ESPÍRITO SANTO
FEVEREIRO – 2 0 15

1. VOLUMES POR EXPORTADOR NO MÊS Por espécie e industrializado e ranking no mês	Pág. 03
2. VOLUMES POR EXPORTADOR ACUMULADO NO ANO Por espécie e industrializado e ranking no mês	Pág. 05
3. VOLUME EXPORTADO, RECEITA CAMBIAL, PREÇO MÉDIO E QTD. DE CONTAINER NO PERÍODO DE 2013 A 2015 Mensal, por espécie e industrializado	Pág. 07
4. GRÁFICOS DAS EXPORTAÇÕES POR TIPO DE CAFÉ NO ANO	Pág. 10
5. EXPORTAÇÃO POR PAÍS DE DESTINO NO MÊS Por espécie e industrializado	Pág. 11
6. EXPORTAÇÃO POR PAÍS DE DESTINO ACUMULADO NO ANO Por espécie e industrializado	Pág. 12
7. EMBARQUES POR NAVIO NO MÊS Por espécie e industrializado	Pág. 13
8. EMBARQUES POR NAVIO ACUMULADO NO ANO Por espécie e industrializado	Pág. 14

OBS.:

- **RECEITA CAMBIAL** – em US\$
- **PREÇO MÉDIO** – em US\$/Saca
- **ESPÉCIE** = Arábica e Conilon
- **INDUSTRIALIZADO** = Solúvel e Torrado

Volumes apurados com base na data da Autoridade Aduaneira.



Exportação de Café a partir do Espírito Santo

por Exportador x Tipo de Café

Exportação entre 01/02/2015 e 28/02/2015

Valores Quantitativos em Sacas de 60 kg

	Exportador	Arábica	Conillon	Torrado	Solúvel	Total	%
1	UNICAFE COMPANHIA COMERCIO EXTERIOR	47.570	46.798	0	0	94.368	22,39
2	LOUIS DREYFUS COMMODITIES BRASIL S.A.	640	65.191	0	0	65.831	15,62
3	CUSTODIO FORZZA COMERCIO E EXPORTACAO LTDA.	9.595	36.640	0	0	46.235	10,97
4	OUTSPAN BRASIL IMPORTAÇÃO E EXPORTAÇÃO LTDA	24.320	20.160	0	0	44.480	10,55
5	GARDINGO TRADE IMPORTAÇÃO E EXPORTAÇÃO LTDA	28.800	0	0	0	28.800	6,83
6	NICCHIO SOBRINHO CAFE S.A	9.120	19.040	0	0	28.160	6,68
7	TRISTAO CIA. COMERCIO EXTERIOR	3.960	23.120	0	0	27.080	6,42
8	EISA - EMPRESA INTERAGRICOLA S/A	19.711	2.075	0	0	21.786	5,16
9	REALCAFE SOLUVEL DO BRASIL S/A	0	0	0	11.033	11.033	2,61
10	KAFFEE EXPORTADORA E IMPORTADORA LTDA	7.560	2.160	0	0	9.720	2,30
11	NICCHIO CAFÉ S/A EXPORTAÇÃO E IMPORTAÇÃO	6.160	960	0	0	7.120	1,68
12	BTG PACTUAL COMMODITIES S.A	0	5.400	0	0	5.400	1,28
13	ZANOTTI CAFÉ COMÉRCIO IMPORT E EXPORT LTDA	0	4.960	0	0	4.960	1,17
14	TPJ COMERCIO ATACADISTA DE CAFE IMP. E EXP. LTDA	3.400	0	0	0	3.400	0,80
15	BLENDCOFFEE COMÉRCIO EXPORTAÇÃO E IMPORTAÇÃO LTDA.	0	3.333	0	0	3.333	0,79
16	AGRO FOOD IMP.E EXP.LTDA	3.080	0	0	0	3.080	0,73
17	NOBLE BRASIL S.A	0	2.440	0	0	2.440	0,57
18	IMPÉRIO CAFÉ S/A.	0	2.200	0	0	2.200	0,52
19	CAFEEIRA BREDA LTDA	0	2.160	0	0	2.160	0,51
20	AROMA COFFEE COM. IMP. E EXP. DE CAFE EIRELI.	1.760	0	0	0	1.760	0,41
21	COOCAFE - COOP DOS CAFEIC DA REG.DE LAJINHA LTDA	1.760	0	0	0	1.760	0,41
22	CONSTRUTORA E INCORPORADORA SHARLONI S.A	0	960	0	0	960	0,22
23	MARCA CAFE COM.EXPORTACAO S/A	960	0	0	0	960	0,22
24	INFINITO IMPORTAÇÃO E EXPORTAÇÃO LTDA.	760	0	0	0	760	0,18
25	CAFEEIRA FUNDAO COMERCIO E EXPORTAÇÃO LTDA.	0	667	0	0	667	0,15
26	BRYSER CAFÉ EXPORTAÇÃO E IMPORTAÇÃO LTDA.	0	640	0	0	640	0,15
27	PERIM COMERCIAL E EXPORTADORA S/A.	640	0	0	0	640	0,15
28	MILANEZI CAFE EXPORTACAO E IMPORTACAO EIRELI	440	0	0	0	440	0,10



Exportação de Café a partir do Espírito Santo por Exportador x Tipo de Café

Exportação entre 01/02/2015 e 28/02/2015

Valores Quantitativos em Sacas de 60 kg

Exportador	Arábica	Conillon	Torrado	Solúvel	Total	%
29 ATLANTICA EXPORTAÇÃO E IMPORTAÇÃO LTDA.	320	0	0	0	320	0,07
30 FINACAFE COMERCIO DE ALIMENTOS LTDA	0	320	0	0	320	0,07
31 STOCKLER COMERCIAL E EXPORTADORA LTDA	320	0	0	0	320	0,07
32 H SLOPER COMERCIO LTDA.	264	0	0	0	264	0,06
Total	171.140	239.224	0	11.033	421.397	100,00



Exportação de Café a partir do Espírito Santo

por Exportador x Tipo de Café

Exportação entre 01/01/2015 e 28/02/2015

Valores Quantitativos em Sacas de 60 kg

	Exportador	Arábica	Conillon	Torrado	Solúvel	Total	%
1	LOUIS DREYFUS COMMODITIES BRASIL S.A.	2.560	183.221	0	0	185.781	19,85
2	UNICAFE COMPANHIA COMERCIO EXTERIOR	85.302	76.031	0	0	161.333	17,24
3	OUTSPAN BRASIL IMPORTAÇÃO E EXPORTAÇÃO LTDA	43.860	61.560	0	0	105.420	11,26
4	CUSTODIO FORZZA COMERCIO E EXPORTACAO LTDA.	16.168	55.193	0	0	71.361	7,62
5	NICCHIO SOBRINHO CAFE S.A	23.760	40.690	0	0	64.450	6,88
6	TRISTAO CIA. COMERCIO EXTERIOR	7.280	52.813	0	0	60.093	6,42
7	GARDINGO TRADE IMPORTAÇÃO E EXPORTAÇÃO LTDA	55.800	0	0	0	55.800	5,96
8	REALCAFE SOLUVEL DO BRASIL S/A	0	0	0	35.074	35.074	3,74
9	EISA - EMPRESA INTERAGRICOLA S/A	28.861	4.510	0	0	33.371	3,56
10	BLENDCOFFEE COMÉRCIO EXPORTAÇÃO E IMPORTAÇÃO LTDA.	0	23.133	0	0	23.133	2,47
11	NICCHIO CAFÉ S/A EXPORTAÇÃO E IMPORTAÇÃO	11.073	10.607	0	0	21.680	2,31
12	TPJ COMERCIO ATACADISTA DE CAFE IMP. E EXP. LTDA	13.093	3.600	0	0	16.693	1,78
13	BTG PACTUAL COMMODITIES S.A	0	14.760	0	0	14.760	1,57
14	KAFFEE EXPORTADORA E IMPORTADORA LTDA	9.160	2.160	0	0	11.320	1,20
15	NOBLE BRASIL S.A	0	10.360	0	0	10.360	1,10
16	CAFEEIRA BREDIA LTDA	0	9.920	0	0	9.920	1,06
17	ZANOTTI CAFÉ COMÉRCIO IMPORT E EXPORT LTDA	0	9.920	0	0	9.920	1,06
18	IMPÉRIO CAFÉ S/A.	2.613	5.280	0	0	7.893	0,84
19	AGRO FOOD IMP.E EXP.LTDA	5.600	0	0	0	5.600	0,59
20	CONSTRUTORA E INCORPORADORA SHARLONI S.A	3.840	960	0	0	4.800	0,51
21	GRANCAFÉ COMÉRCIO IMPORT E EXPORT DE CAFÉ LTDA	0	4.000	0	0	4.000	0,42
22	MARCA CAFE COM.EXPORTACAO S/A	3.840	0	0	0	3.840	0,41
23	INFINITO IMPORTAÇÃO E EXPORTAÇÃO LTDA.	2.160	0	0	0	2.160	0,23
24	AUGUSTINHO COMÉRCIO EXPORTAÇÃO E IMPORTAÇÃO LTDA.	0	1.800	0	0	1.800	0,19
25	KUBIT EXPORTAÇÃO E IMPORTAÇÃO DE CAFÉ LTDA.	0	1.800	0	0	1.800	0,19
26	PROUD COMÉRCIO E INDÚSTRIA LTDA.	0	1.800	0	0	1.800	0,19
27	VOLCAFE LTDA	1.800	0	0	0	1.800	0,19
28	AROMA COFFEE COM. IMP. E EXP. DE CAFE EIRELI.	1.760	0	0	0	1.760	0,18



Exportação de Café a partir do Espírito Santo por Exportador x Tipo de Café

Exportação entre 01/01/2015 e 28/02/2015

Valores Quantitativos em Sacas de 60 kg

Exportador	Arábica	Conillon	Torrado	Solúvel	Total	%
29 COOCAFE - COOP DOS CAFEIC DA REG.DE LAJINHA LTDA	1.760	0	0	0	1.760	0,18
30 ATLANTICA EXPORTAÇÃO E IMPORTAÇÃO LTDA.	1.600	0	0	0	1.600	0,17
31 BRYSER CAFÉ EXPORTAÇÃO E IMPORTAÇÃO LTDA.	0	1.280	0	0	1.280	0,13
32 CAFEIRA FUNDAO COMERCIO E EXPORTAÇÃO LTDA.	0	667	0	0	667	0,07
33 FINACAFE COMERCIO DE ALIMENTOS LTDA	0	640	0	0	640	0,06
34 PERIM COMERCIAL E EXPORTADORA S/A.	640	0	0	0	640	0,06
35 H SLOPER COMERCIO LTDA.	564	0	0	0	564	0,06
36 MILANEZI CAFE EXPORTACAO E IMPORTACAO EIRELI	440	0	0	0	440	0,04
37 STOCKLER COMERCIAL E EXPORTADORA LTDA	320	0	0	0	320	0,03
Total	323.854	576.705	0	35.074	935.633	100,00



Exportação de Café a partir do Espírito Santo

Mensal x Tipo de Café

Exportação entre 01/01/2013 e 28/02/2015

Valores Quantitativos em Sacas de 60 kg
Valores Monetários em US\$

Exportação		Arábica	Conillon	Torrado	Solúvel	Total
01/2013	Sacas	138.804	30.548	0	16.549	185.901
	Receita	24.132.272,78	4.379.292,90	0,00	2.540.556,27	31.052.121,95
	Preço Médio	173,85	143,35	0,00	153,51	167,03
	Qtde Container	434	95	0	52	581
02/2013	Sacas	137.559	34.800	0	20.567	192.926
	Receita	23.374.919,66	4.894.319,21	0,00	3.371.804,85	31.641.043,72
	Preço Médio	169,92	140,64	0,00	163,94	164,00
	Qtde Container	430	109	0	64	603
03/2013	Sacas	179.001	59.984	0	32.285	271.270
	Receita	29.268.294,27	8.889.637,32	0,00	5.075.245,46	43.233.177,05
	Preço Médio	163,50	148,20	0,00	157,20	159,37
	Qtde Container	559	187	0	101	848
04/2013	Sacas	164.459	109.249	0	30.906	304.614
	Receita	26.556.692,81	16.033.477,04	0,00	5.011.102,86	47.601.272,71
	Preço Médio	161,47	146,76	0,00	162,14	156,26
	Qtde Container	514	341	0	97	952
05/2013	Sacas	178.502	163.243	0	18.285	360.030
	Receita	28.906.537,37	22.903.441,56	0,00	2.885.111,20	54.695.090,13
	Preço Médio	161,93	140,30	0,00	157,78	151,91
	Qtde Container	558	510	0	57	1.125
06/2013	Sacas	185.768	135.979	0	36.247	357.994
	Receita	29.220.724,43	17.883.507,07	0,00	5.729.831,41	52.834.062,91
	Preço Médio	157,29	131,51	0,00	158,07	147,58
	Qtde Container	581	425	0	113	1.119
07/2013	Sacas	198.149	184.777	0	22.632	405.558
	Receita	28.413.665,21	24.644.560,73	0,00	3.505.374,74	56.563.600,68
	Preço Médio	143,39	133,37	0,00	154,88	139,47
	Qtde Container	619	577	0	71	1.267
08/2013	Sacas	194.763	125.143	0	18.764	338.670
	Receita	27.361.093,45	15.793.792,85	0,00	2.877.023,23	46.031.909,53
	Preço Médio	140,48	126,20	0,00	153,32	135,91
	Qtde Container	609	391	0	59	1.058
09/2013	Sacas	236.751	130.470	0	25.405	392.626
	Receita	30.131.547,11	15.937.158,34	0,00	3.819.943,46	49.888.648,91
	Preço Médio	127,27	122,15	0,00	150,36	127,06
	Qtde Container	740	408	0	79	1.227
10/2013	Sacas	254.492	94.671	0	23.092	372.255
	Receita	30.617.286,57	11.020.693,91	0,00	3.468.931,61	45.106.912,09
	Preço Médio	120,30	116,41	0,00	150,22	121,17
	Qtde Container	795	296	0	72	1.163



Exportação de Café a partir do Espírito Santo

Mensal x Tipo de Café

Exportação entre 01/01/2013 e 28/02/2015

Valores Quantitativos em Sacas de 60 kg
Valores Monetários em US\$

11/2013	Sacas	172.512	78.788	0	24.709	276.009
	Receita	20.413.659,70	8.626.276,75	0,00	3.674.683,38	32.714.619,83
	Preço Médio	118,33	109,48	0,00	148,71	118,52
	Qtde Container	539	246	0	77	863
12/2013	Sacas	184.887	85.297	0	19.631	289.815
	Receita	19.634.132,01	8.900.690,95	0,00	2.838.677,77	31.373.500,73
	Preço Médio	106,19	104,34	0,00	144,60	108,25
	Qtde Container	578	267	0	61	906
Total em 2013	Sacas	2.225.647	1.232.949	0	289.072	3.747.668
	Receita	318.030.825,37	159.906.848,63	0,00	44.798.286,24	522.735.960,24
	Preço Médio	142,89	129,69	0,00	154,97	139,48
	Qtde Container	6.956	3.852	0	903	11.712
01/2014	Sacas	202.048	106.350	0	17.708	326.106
	Receita	23.668.153,75	11.351.449,22	0,00	2.669.817,41	37.689.420,38
	Preço Médio	117,14	106,73	0,00	150,76	115,57
	Qtde Container	631	332	0	55	1.019
02/2014	Sacas	249.595	141.614	0	40.112	431.321
	Receita	30.557.464,74	14.899.100,63	0,00	5.669.273,84	51.125.839,21
	Preço Médio	122,42	105,20	0,00	141,33	118,53
	Qtde Container	780	443	0	125	1.348
03/2014	Sacas	249.024	119.082	0	10.094	378.200
	Receita	37.449.366,13	13.368.189,93	0,00	1.458.267,37	52.275.823,43
	Preço Médio	150,38	112,26	0,00	144,46	138,22
	Qtde Container	778	372	0	32	1.182
04/2014	Sacas	208.754	194.312	0	36.487	439.553
	Receita	32.039.313,14	22.746.653,22	0,00	4.816.432,28	59.602.398,64
	Preço Médio	153,47	117,06	0,00	132,00	135,59
	Qtde Container	652	607	0	114	1.374
05/2014	Sacas	183.988	204.378	62	27.504	415.932
	Receita	29.236.750,70	24.358.450,26	30.652,80	3.676.342,24	57.302.196,00
	Preço Médio	158,90	119,18	494,40	133,66	137,76
	Qtde Container	575	639	1	86	1.300
06/2014	Sacas	169.199	358.785	0	21.585	549.569
	Receita	30.393.093,00	44.220.778,36	0,00	2.815.588,36	77.429.459,72
	Preço Médio	179,62	123,25	0,00	130,44	140,89
	Qtde Container	529	1.121	0	67	1.717
07/2014	Sacas	161.089	401.618	0	27.406	590.113
	Receita	26.955.652,52	48.522.261,29	0,00	3.636.564,26	79.114.478,07
	Preço Médio	167,33	120,81	0,00	132,69	134,06
	Qtde Container	503	1.255	0	86	1.844



Exportação de Café a partir do Espírito Santo

Mensal x Tipo de Café

Exportação entre 01/01/2013 e 28/02/2015

Valores Quantitativos em Sacas de 60 kg
Valores Monetários em US\$

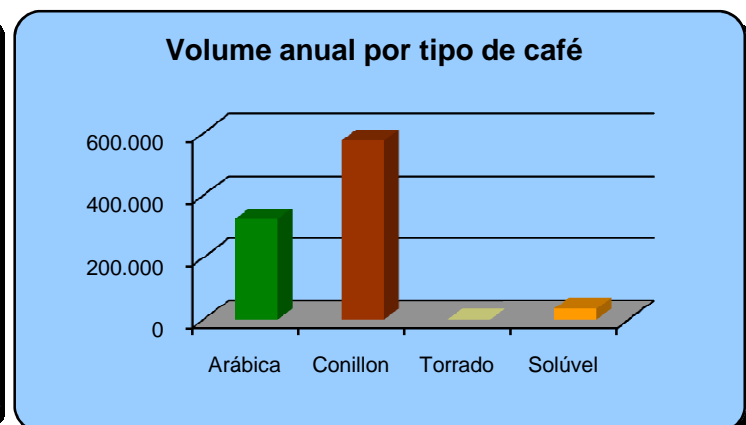
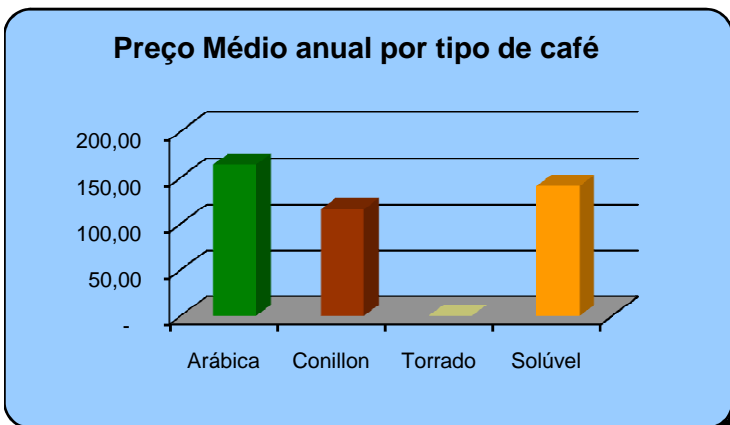
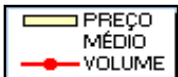
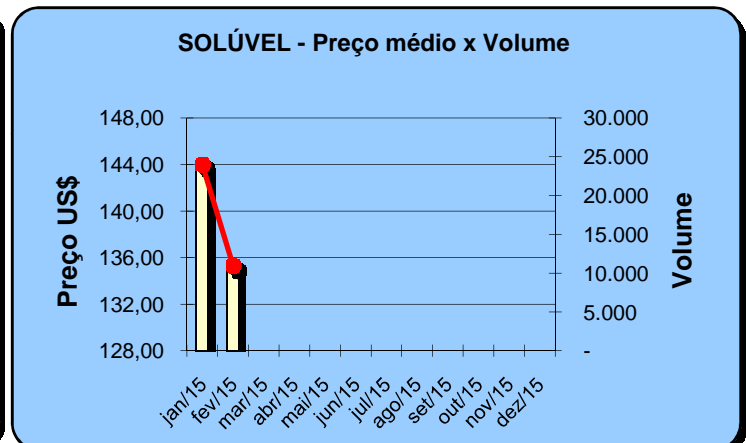
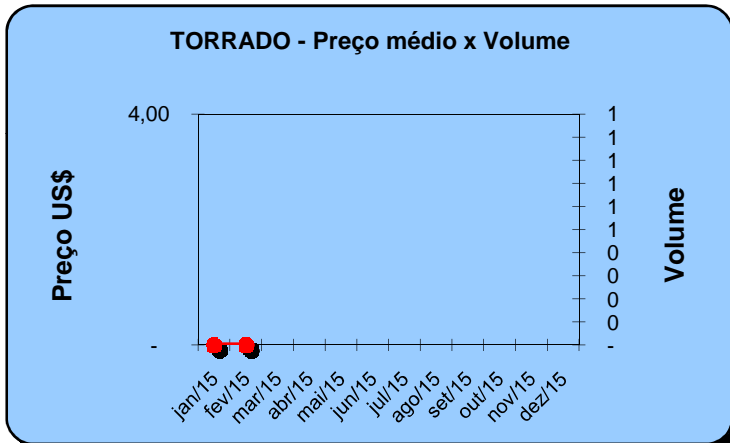
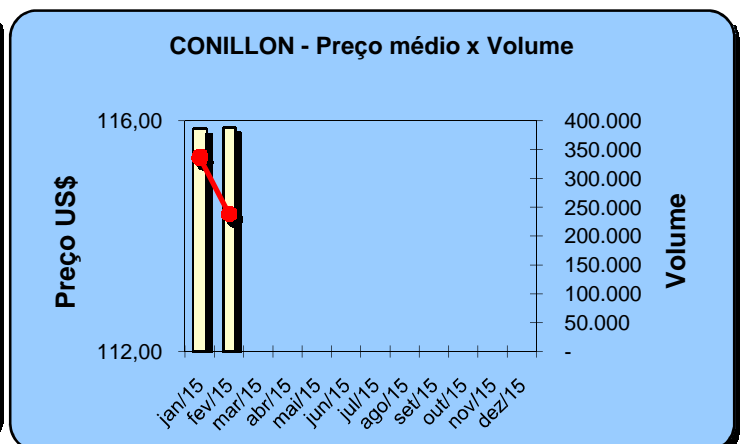
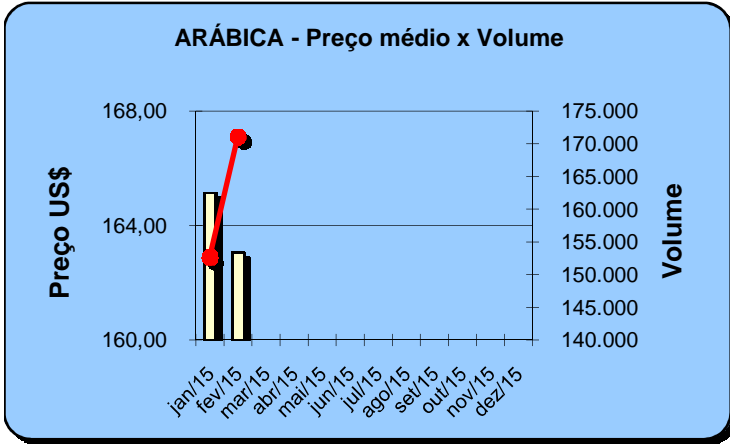
08/2014	Sacas	182.622	281.394	0	34.674	498.690																												
	Receita	30.680.471,35	33.714.883,35	0,00	4.748.452,00	69.143.806,70																												
	Preço Médio	167,99	119,81	0,00	136,94	138,65																												
	Qtde Container	571	879	0	108	1.558																												
09/2014	Sacas	156.954	231.100	0	26.111	414.165																												
	Receita	27.503.206,90	28.207.014,37	0,00	3.578.626,30	59.288.847,57																												
	Preço Médio	175,23	122,05	0,00	137,05	143,15																												
	Qtde Container	490	722	0	82	1.294																												
10/2014	Sacas	203.112	252.433	0	14.537	470.082																												
	Receita	36.629.557,11	30.343.841,88	0,00	2.048.618,35	69.022.017,34																												
	Preço Médio	180,34	120,20	0,00	140,92	146,82																												
	Qtde Container	635	789	0	45	1.469																												
11/2014	Sacas	189.170	405.037	0	14.970	609.177																												
	Receita	33.560.804,71	48.772.610,77	0,00	2.197.367,93	84.530.783,41																												
	Preço Médio	177,41	120,41	0,00	146,78	138,76																												
	Qtde Container	591	1.266	0	47	1.904																												
12/2014	Sacas	170.973	381.393	0	28.057	580.423																												
	Receita	29.776.116,03	46.080.266,37	0,00	4.058.703,03	79.915.085,43																												
	Preço Médio	174,15	120,82	0,00	144,65	137,68																												
	Qtde Container	534	1.192	0	88	1.814																												
<table> <tbody> <tr> <td>Total em 2014</td> <td>Sacas</td> <td>2.326.528</td> <td>3.077.496</td> <td>62</td> <td>299.245</td> <td>5.703.331</td> </tr> <tr> <td></td> <td>Receita</td> <td>368.449.950,08</td> <td>366.585.499,65</td> <td>30.652,80</td> <td>41.374.053,37</td> <td>776.440.155,90</td> </tr> <tr> <td></td> <td>Preço Médio</td> <td>158,36</td> <td>119,11</td> <td>494,40</td> <td>138,26</td> <td>136,13</td> </tr> <tr> <td></td> <td>Qtde Container</td> <td>7.269</td> <td>9.617</td> <td>1</td> <td>935</td> <td>17.823</td> </tr> </tbody> </table>							Total em 2014	Sacas	2.326.528	3.077.496	62	299.245	5.703.331		Receita	368.449.950,08	366.585.499,65	30.652,80	41.374.053,37	776.440.155,90		Preço Médio	158,36	119,11	494,40	138,26	136,13		Qtde Container	7.269	9.617	1	935	17.823
Total em 2014	Sacas	2.326.528	3.077.496	62	299.245	5.703.331																												
	Receita	368.449.950,08	366.585.499,65	30.652,80	41.374.053,37	776.440.155,90																												
	Preço Médio	158,36	119,11	494,40	138,26	136,13																												
	Qtde Container	7.269	9.617	1	935	17.823																												
01/2015	Sacas	152.714	337.481	0	24.041	514.236																												
	Receita	25.219.808,94	39.102.433,84	0,00	3.458.951,91	67.781.194,69																												
	Preço Médio	165,14	115,86	0,00	143,87	131,80																												
	Qtde Container	477	1.055	0	75	1.607																												
02/2015	Sacas	171.140	239.224	0	11.033	421.397																												
	Receita	27.908.411,85	27.721.484,07	0,00	1.494.373,68	57.124.269,60																												
	Preço Médio	163,07	115,88	0,00	135,44	135,55																												
	Qtde Container	535	748	0	34	1.317																												
<table> <tbody> <tr> <td>Total em 2015</td> <td>Sacas</td> <td>323.854</td> <td>576.705</td> <td>0</td> <td>35.074</td> <td>935.633</td> </tr> <tr> <td></td> <td>Receita</td> <td>53.128.220,79</td> <td>66.823.917,91</td> <td>0,00</td> <td>4.953.325,59</td> <td>124.905.464,29</td> </tr> <tr> <td></td> <td>Preço Médio</td> <td>164,04</td> <td>115,87</td> <td>0,00</td> <td>141,22</td> <td>133,49</td> </tr> <tr> <td></td> <td>Qtde Container</td> <td>1.012</td> <td>1.803</td> <td>0</td> <td>109</td> <td>2.924</td> </tr> </tbody> </table>							Total em 2015	Sacas	323.854	576.705	0	35.074	935.633		Receita	53.128.220,79	66.823.917,91	0,00	4.953.325,59	124.905.464,29		Preço Médio	164,04	115,87	0,00	141,22	133,49		Qtde Container	1.012	1.803	0	109	2.924
Total em 2015	Sacas	323.854	576.705	0	35.074	935.633																												
	Receita	53.128.220,79	66.823.917,91	0,00	4.953.325,59	124.905.464,29																												
	Preço Médio	164,04	115,87	0,00	141,22	133,49																												
	Qtde Container	1.012	1.803	0	109	2.924																												



Exportação de Café a partir do Espírito Santo Gráficos Estatísticos - Preço Médio x Volume

Alfândega entre 01/01/2015 e 28/02/2015

Valores Quantitativos em Sacas de 60kg





Exportação de Café a partir do Espírito Santo por País Destino x Tipo de Café

Exportação entre 01/02/2015 e 28/02/2015

Valores Quantitativos em Sacas de 60 kg

	País Destino	Arábica	Conillon	Torrado	Solúvel	Total	%
1	E.U.A.	18.072	75.578	0	4.538	98.188	23,30
2	REINO UNIDO	0	64.674	0	0	64.674	15,34
3	TURQUIA	49.180	0	0	0	49.180	11,67
4	ALEMANHA	12.532	17.545	0	1.872	31.949	7,58
5	LIBANO	21.440	1.280	0	0	22.720	5,39
6	CHILE	2.800	15.428	0	0	18.228	4,32
7	SIRIA	15.840	2.200	0	0	18.040	4,28
8	HOLANDA (PAISES	0	18.000	0	0	18.000	4,27
9	ESLOVENIA	6.400	8.360	0	0	14.760	3,50
10	FRANCA	3.600	9.000	0	0	12.600	2,99
11	BELGICA	4.864	7.560	0	0	12.424	2,94
12	MEXICO	3.180	8.355	0	0	11.535	2,73
13	ITALIA	6.400	2.067	0	0	8.467	2,00
14	INDONESIA	2.560	0	0	4.623	7.183	1,70
15	SUECIA	6.480	0	0	0	6.480	1,53
16	ESPANHA	2.572	2.500	0	0	5.072	1,20
17	COREIA DO SUL	0	4.862	0	0	4.862	1,15
18	ARGENTINA	4.265	440	0	0	4.705	1,11
19	EMIR.ARABES	3.400	0	0	0	3.400	0,80
20	JORDANIA	1.920	0	0	0	1.920	0,45
21	ARABIA SAUDITA	1.480	0	0	0	1.480	0,35
22	PORTUGAL	0	960	0	0	960	0,22
23	URUGUAI	555	90	0	0	645	0,15
24	ISRAEL	640	0	0	0	640	0,15
25	CROACIA	433	0	0	0	433	0,10
26	TRINIDADE-e-TOBA	0	325	0	0	325	0,07
27	ALBANIA	320	0	0	0	320	0,07
28	GRECIA	320	0	0	0	320	0,07
29	KUWEIT	320	0	0	0	320	0,07
30	LIBIA	320	0	0	0	320	0,07
31	OMAN	320	0	0	0	320	0,07
32	QATAR	320	0	0	0	320	0,07
33	UCRANIA	320	0	0	0	320	0,07
34	DINAMARCA	287	0	0	0	287	0,06
	Total	171.140	239.224	0	11.033	421.397	100,00



Exportação de Café a partir do Espírito Santo por País Destino x Tipo de Café

Exportação entre 01/01/2015 e 28/02/2015

Valores Quantitativos em Sacas de 60 kg

	País Destino	Arábica	Conillon	Torrado	Solúvel	Total	%
1	E.U.A.	40.132	147.153	0	11.345	198.630	21,22
2	REINO UNIDO	0	196.684	0	0	196.684	21,02
3	ALEMANHA	39.172	42.305	0	3.744	85.221	9,10
4	TURQUIA	76.523	0	0	0	76.523	8,17
5	BELGICA	8.204	64.800	0	0	73.004	7,80
6	LIBANO	43.890	1.920	0	0	45.810	4,89
7	CHILE	4.100	32.273	0	0	36.373	3,88
8	SIRIA	26.840	5.280	0	0	32.120	3,43
9	MEXICO	6.350	16.990	0	0	23.340	2,49
10	INDONESIA	2.560	0	0	19.812	22.372	2,39
11	ESLOVENIA	11.520	9.680	0	0	21.200	2,26
12	FRANCA	5.400	13.933	0	0	19.333	2,06
13	HOLANDA (PAISES	0	18.000	0	0	18.000	1,92
14	ARGENTINA	11.643	3.939	0	0	15.582	1,66
15	ITALIA	7.360	6.080	0	0	13.440	1,43
16	ESPANHA	5.145	5.250	0	0	10.395	1,11
17	COREIA DO SUL	0	9.438	0	0	9.438	1,00
18	EMIR.ARABES	9.240	0	0	0	9.240	0,98
19	JORDANIA	7.160	320	0	0	7.480	0,79
20	SUECIA	6.480	0	0	0	6.480	0,69
21	EGITO	2.240	0	0	0	2.240	0,23
22	GRECIA	1.920	0	0	0	1.920	0,20
23	PORTUGAL	0	1.920	0	0	1.920	0,20
24	ARABIA SAUDITA	1.480	0	0	0	1.480	0,15
25	TRINIDADE-e-TOBA	0	650	0	0	650	0,06
26	URUGUAI	555	90	0	0	645	0,06
27	ISRAEL	640	0	0	0	640	0,06
28	LIBIA	640	0	0	0	640	0,06
29	OMAN	640	0	0	0	640	0,06
30	QATAR	640	0	0	0	640	0,06
31	JAPAO	620	0	0	0	620	0,06
32	CANADA	440	0	0	0	440	0,04
33	CROACIA	433	0	0	0	433	0,04
34	ALBANIA	320	0	0	0	320	0,03
35	CABO VERDE	320	0	0	0	320	0,03
36	CHIPRE	320	0	0	0	320	0,03
37	KUWEIT	320	0	0	0	320	0,03
38	UCRANIA	320	0	0	0	320	0,03
39	DINAMARCA	287	0	0	0	287	0,03
40	AUSTRALIA	0	0	0	173	173	0,01
	Total	323.854	576.705	0	35.074	935.633	100,00



Exportação de Café a partir do Espírito Santo por Navio x Tipo de Café

Exportação entre 01/02/2015 e 28/02/2015

Valores Quantitativos em Sacas de 60 kg

	Navio	Arábica	Conillon	Torrado	Soluvel	Total	%
1	ALIANCA EUROPA	39.120	99.528	0	4.623	143.271	33,99
2	R. R. EUROPA	62.942	13.195	0	4.538	80.675	19,14
3	RR EUROPA	46.960	25.178	0	0	72.138	17,11
4	BUXHARMONY	9.699	40.286	0	0	49.985	11,86
5	AUSTRAL	5.600	31.152	0	0	36.752	8,72
6	ILVA	2.759	29.795	0	0	32.554	7,72
7	TRANSP.RODOVIARIO	4.060	90	0	0	4.150	0,98
8	GRANDE SAN PAOLO	0	0	0	1.872	1.872	0,44
	Total	171.140	239.224	0	11.033	421.397	100,00



Exportação de Café a partir do Espírito Santo por Navio x Tipo de Café

Exportação entre 01/01/2015 e 28/02/2015

Valores Quantitativos em Sacas de 60 kg

	Navio	Arábica	Conillon	Torrado	Soluvel	Total	%
1	ALIANCA EUROPA	78.680	208.817	0	19.985	307.482	32,86
2	R. R. EUROPA	136.218	29.311	0	11.345	176.874	18,90
3	RR EUROPA	71.340	54.138	0	0	125.478	13,41
4	NORTHERN DEDICATION	4.120	63.559	0	0	67.679	7,23
5	TIM S	320	54.560	0	0	54.880	5,86
6	BUXHARMONY	9.699	40.286	0	0	49.985	5,34
7	WIDUKIND	3.800	37.600	0	0	41.400	4,42
8	AUSTRAL	5.600	31.152	0	0	36.752	3,92
9	ILVA	2.759	29.795	0	0	32.554	3,47
10	TIM-S	960	13.680	0	0	14.640	1,56
11	TRANSP.RODOVIARIO	9.718	3.149	0	0	12.867	1,37
12	VILANO	640	9.325	0	0	9.965	1,06
13	GRANDE FRANCIA	0	1.333	0	1.872	3.205	0,34
14	GRANDE SAN PAOLO	0	0	0	1.872	1.872	0,20
	Total	323.854	576.705	0	35.074	935.633	100,00