



# **EXPORTAÇÃO DE CAFÉ A PARTIR DO ESPÍRITO SANTO**

**RELATÓRIO MENSAL  
FEVEREIRO – 2016**



Vitória, 10 de março de 2016

Prezado Associado,

Temos a satisfação de encaminhar o **RELATÓRIO MENSAL** contendo resumos e demonstrativos das exportações de café a partir do Espírito Santo, no mês de **FEVEREIRO** de 2016, o acumulado do ano e outras informações, conforme índice que consta na página 02.

O Espírito Santo exportou em fevereiro 269.565 sacas negociadas a um preço médio de US\$ 127,44, que movimentaram uma receita de US\$ 34.353.626,07. Os 842 contêineres que saíram do Estado transportaram 192.231 sacas de café arábica; 61.010 de conilon; e 16.324 de café solúvel.

A receita cambial acumulada em 2016 é de US\$ 60.775.867,43, equivalente a 489.230 sacas de 60kg, ao preço médio de US\$ 124,22 por saca.

Atenciosamente,

**JORGE LUIZ NICCHIO**  
Presidente



**RELATÓRIO MENSAL**  
**EXPORTAÇÃO DE CAFÉ A PARTIR DO ESPÍRITO SANTO**  
**FEVEREIRO – 2016**

<b>1. VOLUMES POR EXPORTADOR NO MÊS</b> Por espécie e industrializado e ranking no mês	<b>Pág. 03</b>
<b>2. VOLUMES POR EXPORTADOR ACUMULADO NO ANO</b> Por espécie e industrializado e ranking no mês	<b>Pág. 04</b>
<b>3. VOLUME EXPORTADO, RECEITA CAMBIAL, PREÇO MÉDIO E QTD. DE CONTAINER NO PERÍODO DE 2014 A 2016</b> Mensal, por espécie e industrializado	<b>Pág. 06</b>
<b>4. GRÁFICOS DAS EXPORTAÇÕES POR TIPO DE CAFÉ NO ANO</b>	<b>Pág. 09</b>
<b>5. EXPORTAÇÃO POR PAÍS DE DESTINO NO MÊS</b> Por espécie e industrializado	<b>Pág. 10</b>
<b>6. EXPORTAÇÃO POR PAÍS DE DESTINO ACUMULADO NO ANO</b> Por espécie e industrializado	<b>Pág. 11</b>
<b>7. EMBARQUES POR NAVIO NO MÊS</b> Por espécie e industrializado	<b>Pág. 12</b>
<b>8. EMBARQUES POR NAVIO ACUMULADO NO ANO</b> Por espécie e industrializado	<b>Pág. 13</b>

**OBS.:**

- **RECEITA CAMBIAL** – em US\$
- **PREÇO MÉDIO** – em US\$/Saca
- **ESPÉCIE** = Arábica e Conilon
- **INDUSTRIALIZADO** = Solúvel e Torrado

**Volumes apurados com base na data da Autoridade Aduaneira.**



## Exportação de Café a partir do Espírito Santo

### por Exportador x Tipo de Café

Exportação entre 01/02/2016 e 29/02/2016

Valores Quantitativos em Sacas de 60 kg

	<b>Exportador</b>	<b>Arábica</b>	<b>Conillon</b>	<b>Torrado</b>	<b>Solúvel</b>	<b>Total</b>	<b>%</b>
1	UNICAFE COMPANHIA COMERCIO EXTERIOR	44.245	23.170	0	0	67.415	25,00
2	EISA - EMPRESA INTERAGRICOLA S/A	35.478	1.598	0	0	37.076	13,75
3	GARDINGO TRADE IMPORTAÇÃO E EXPORTAÇÃO LTDA	36.000	0	0	0	36.000	13,35
4	OUTSPAN BRASIL IMPORTAÇÃO E EXPORTAÇÃO LTDA	27.060	2.962	0	0	30.022	11,13
5	NICCHIO SOBRINHO CAFE S.A	11.400	11.440	0	0	22.840	8,47
6	NICCHIO CAFÉ S/A EXPORTAÇÃO E IMPORTAÇÃO	1.340	16.045	0	0	17.385	6,44
7	REALCAFE SOLUVEL DO BRASIL S/A	0	0	0	16.324	16.324	6,05
8	KAFFEE EXPORTADORA E IMPORTADORA LTDA	11.040	0	0	0	11.040	4,09
9	AROMA COFFEE COM. IMP. E EXP. DE CAFE EIRELI.	8.120	0	0	0	8.120	3,01
10	STEFENONI INTERAGRICOLA LTDA.	4.092	960	0	0	5.052	1,87
11	COOCAFE - COOP DOS CAFEIC DA REG.DE LAJINHA LTDA	3.680	0	0	0	3.680	1,36
12	TPJ COMERCIO ATACADISTA DE CAFE IMP. E EXP. LTDA	3.610	0	0	0	3.610	1,33
13	LOUIS DREYFUS COMMODITIES BRASIL S.A.	960	640	0	0	1.600	0,59
14	VOLCAFE LTDA	1.599	0	0	0	1.599	0,59
15	CAFEIRA BRENDA LTDA	0	1.280	0	0	1.280	0,47
16	ED&F MAN VOLCAFE BRASIL LTDA.	460	640	0	0	1.100	0,40
17	TRISTAO CIA. COMERCIO EXTERIOR	987	0	0	0	987	0,36
18	CONSTRUTORA E INCORPORADORA SHARLONI S.A	0	960	0	0	960	0,35
19	BRASILJUTA IMP. E EXP. EIRELI - EPP	760	0	0	0	760	0,28
20	CUSTODIO FORZZA COMERCIO E EXPORTACAO LTDA.	0	715	0	0	715	0,26
21	BLENDCOFFEE COMÉRCIO EXPORTAÇÃO E IMPORTAÇÃO LTDA.	0	600	0	0	600	0,22
22	VIXPORT GRÃOS S/A	440	0	0	0	440	0,16
23	CATUAI AGRO MERCANTIL LTDA.	320	0	0	0	320	0,11
24	FAZENDAS KLEM LTDA ME	320	0	0	0	320	0,11
25	INFINITO IMPORTAÇÃO E EXPORTAÇÃO LTDA.	320	0	0	0	320	0,11
	<b>Total</b>	<b>192.231</b>	<b>61.010</b>	<b>0</b>	<b>16.324</b>	<b>269.565</b>	<b>100,00</b>



## Exportação de Café a partir do Espírito Santo

### por Exportador x Tipo de Café

Exportação entre 01/01/2016 e 29/02/2016

Valores Quantitativos em Sacas de 60 kg

	<b>Exportador</b>	<b>Arábica</b>	<b>Conillon</b>	<b>Torrado</b>	<b>Solúvel</b>	<b>Total</b>	<b>%</b>
1	UNICAFE COMPANHIA COMERCIO EXTERIOR	66.938	41.500	0	0	108.438	22,16
2	GARDINGO TRADE IMPORTAÇÃO E EXPORTAÇÃO LTDA	63.000	0	0	0	63.000	12,87
3	OUTSPAN BRASIL IMPORTAÇÃO E EXPORTAÇÃO LTDA	49.566	5.856	0	0	55.422	11,32
4	NICCHIO SOBRINHO CAFE S.A	28.320	19.052	0	0	47.372	9,68
5	EISA - EMPRESA INTERAGRICOLA S/A	42.852	2.558	0	0	45.410	9,28
6	REALCAFE SOLUVEL DO BRASIL S/A	0	0	0	32.023	32.023	6,54
7	BTG PACTUAL COMMODITIES S.A	0	21.600	0	0	21.600	4,41
8	NICCHIO CAFÉ S/A EXPORTAÇÃO E IMPORTAÇÃO	3.880	16.045	0	0	19.925	4,07
9	TPJ COMERCIO ATACADISTA DE CAFE IMP. E EXP. LTDA	17.850	0	0	0	17.850	3,64
10	KAFFEE EXPORTADORA E IMPORTADORA LTDA	16.040	0	0	0	16.040	3,27
11	STEFENONI INTERAGRICOLA LTDA.	4.532	7.061	0	0	11.593	2,36
12	AROMA COFFEE COM. IMP. E EXP. DE CAFE EIRELI.	10.760	0	0	0	10.760	2,19
13	STOCKLER COMERCIAL E EXPORTADORA LTDA	0	8.160	0	0	8.160	1,66
14	TRISTAO CIA. COMERCIO EXTERIOR	6.227	440	0	0	6.667	1,36
15	COOCAFE - COOP DOS CAFEIC DA REG.DE LAJINHA LTDA	4.960	0	0	0	4.960	1,01
16	VOLCAFE LTDA	3.518	0	0	0	3.518	0,71
17	LOUIS DREYFUS COMMODITIES BRASIL S.A.	960	1.580	0	0	2.540	0,51
18	INFINITO IMPORTAÇÃO E EXPORTAÇÃO LTDA.	2.080	0	0	0	2.080	0,42
19	FINACAFE COMERCIO DE ALIMENTOS LTDA	0	1.740	0	0	1.740	0,35
20	AUGUSTINHO COMÉRCIO EXPORTAÇÃO E IMPORTAÇÃO LTDA.	0	1.667	0	0	1.667	0,34
21	ED&F MAN VOLCAFE BRASIL LTDA.	920	640	0	0	1.560	0,31
22	CAFEEIRA BREDÁ LTDA	0	1.280	0	0	1.280	0,26
23	CONSTRUTORA E INCORPORADORA SHARLONI S.A	0	960	0	0	960	0,19
24	COOPERATIVA AGROPECUARIA CENTRO SERRANA - COOPEAVI	880	0	0	0	880	0,17
25	BRASILJUTA IMP. E EXP. EIRELI - EPP	760	0	0	0	760	0,15
26	CUSTODIO FORZZA COMERCIO E EXPORTACAO LTDA.	0	715	0	0	715	0,14
27	CATUAI AGRO MERCANTIL LTDA.	640	0	0	0	640	0,13



## Exportação de Café a partir do Espírito Santo por Exportador x Tipo de Café

Exportação entre 01/01/2016 e 29/02/2016

Valores Quantitativos em Sacas de 60 kg

Exportador	Arábica	Conillon	Torrado	Solúvel	Total	%
28 BLENDCOFFEE COMÉRCIO EXPORTAÇÃO E IMPORTAÇÃO LTDA.	0	600	0	0	600	0,12
29 VIXPORT GRÃOS S/A	440	0	0	0	440	0,08
30 FAZENDAS KLEM LTDA ME	320	0	0	0	320	0,06
31 H SLOPER COMERCIO LTDA.	310	0	0	0	310	0,06
<b>Total</b>	<b>325.753</b>	<b>131.454</b>	<b>0</b>	<b>32.023</b>	<b>489.230</b>	<b>100,00</b>



# Exportação de Café a partir do Espírito Santo

## Mensal x Tipo de Café

Exportação entre 01/01/2014 e 29/02/2016

Valores Quantitativos em Sacas de 60 kg  
Valores Monetários em US\$

Exportação		Arábica	Conillon	Torrado	Solúvel	Total
01/2014	Sacas	202.048	106.350	0	17.708	326.106
	Receita	23.668.153,75	11.351.449,22	0,00	2.669.817,41	37.689.420,38
	Preço Médio	117,14	106,73	0,00	150,76	115,57
	Qtde Container	631	332	0	55	1.019
02/2014	Sacas	249.595	141.614	0	40.112	431.321
	Receita	30.557.464,74	14.899.100,63	0,00	5.669.273,84	51.125.839,21
	Preço Médio	122,42	105,20	0,00	141,33	118,53
	Qtde Container	780	443	0	125	1.348
03/2014	Sacas	249.024	119.082	0	10.094	378.200
	Receita	37.449.366,13	13.368.189,93	0,00	1.458.267,37	52.275.823,43
	Preço Médio	150,38	112,26	0,00	144,46	138,22
	Qtde Container	778	372	0	32	1.182
04/2014	Sacas	208.754	194.312	0	36.487	439.553
	Receita	32.039.313,14	22.746.653,22	0,00	4.816.432,28	59.602.398,64
	Preço Médio	153,47	117,06	0,00	132,00	135,59
	Qtde Container	652	607	0	114	1.374
05/2014	Sacas	183.988	204.378	62	27.504	415.932
	Receita	29.236.750,70	24.358.450,26	30.652,80	3.676.342,24	57.302.196,00
	Preço Médio	158,90	119,18	494,40	133,66	137,76
	Qtde Container	575	639	1	86	1.300
06/2014	Sacas	169.199	358.785	0	21.585	549.569
	Receita	30.393.093,00	44.220.778,36	0,00	2.815.588,36	77.429.459,72
	Preço Médio	179,62	123,25	0,00	130,44	140,89
	Qtde Container	529	1.121	0	67	1.717
07/2014	Sacas	161.089	401.618	0	27.406	590.113
	Receita	26.955.652,52	48.522.261,29	0,00	3.636.564,26	79.114.478,07
	Preço Médio	167,33	120,81	0,00	132,69	134,06
	Qtde Container	503	1.255	0	86	1.844
08/2014	Sacas	182.622	281.394	0	34.674	498.690
	Receita	30.680.471,35	33.714.883,35	0,00	4.748.452,00	69.143.806,70
	Preço Médio	167,99	119,81	0,00	136,94	138,65
	Qtde Container	571	879	0	108	1.558
09/2014	Sacas	156.954	231.100	0	26.111	414.165
	Receita	27.503.206,90	28.207.014,37	0,00	3.578.626,30	59.288.847,57
	Preço Médio	175,23	122,05	0,00	137,05	143,15
	Qtde Container	490	722	0	82	1.294
10/2014	Sacas	203.112	252.433	0	14.537	470.082
	Receita	36.629.557,11	30.343.841,88	0,00	2.048.618,35	69.022.017,34
	Preço Médio	180,34	120,20	0,00	140,92	146,82
	Qtde Container	635	789	0	45	1.469



## Exportação de Café a partir do Espírito Santo

### Mensal x Tipo de Café

Exportação entre 01/01/2014 e 29/02/2016

Valores Quantitativos em Sacas de 60 kg  
Valores Monetários em US\$

11/2014	Sacas	189.170	405.037	0	14.970	609.177
	Receita	33.560.804,71	48.772.610,77	0,00	2.197.367,93	84.530.783,41
	Preço Médio	177,41	120,41	0,00	146,78	138,76
	Qtde Container	591	1.266	0	47	1.904
12/2014	Sacas	170.973	381.393	0	28.057	580.423
	Receita	29.776.116,03	46.080.266,37	0,00	4.058.703,03	79.915.085,43
	Preço Médio	174,15	120,82	0,00	144,65	137,68
	Qtde Container	534	1.192	0	88	1.814
Total em 2014	Sacas	2.326.528	3.077.496	62	299.245	5.703.331
	Receita	368.449.950,08	366.585.499,65	30.652,80	41.374.053,37	776.440.155,90
	Preço Médio	158,36	119,11	494,40	138,26	136,13
	Qtde Container	7.269	9.617	1	935	17.823
01/2015	Sacas	152.714	337.481	0	24.041	514.236
	Receita	25.219.808,94	39.102.433,84	0,00	3.458.951,91	67.781.194,69
	Preço Médio	165,14	115,86	0,00	143,87	131,80
	Qtde Container	477	1.055	0	75	1.607
02/2015	Sacas	172.866	242.479	0	11.033	426.378
	Receita	28.207.046,85	28.109.206,25	0,00	1.494.373,68	57.810.626,78
	Preço Médio	163,17	115,92	0,00	135,44	135,58
	Qtde Container	540	758	0	34	1.332
03/2015	Sacas	202.012	332.728	0	42.512	577.252
	Receita	31.616.033,77	37.767.690,78	0,00	6.107.588,91	75.491.313,46
	Preço Médio	156,50	113,50	0,00	143,66	130,77
	Qtde Container	631	1.040	0	133	1.804
04/2015	Sacas	196.312	512.194	0	32.250	740.756
	Receita	28.326.184,58	56.415.234,78	0,00	4.739.411,59	89.480.830,95
	Preço Médio	144,29	110,14	0,00	146,95	120,79
	Qtde Container	613	1.601	0	101	2.315
05/2015	Sacas	140.350	396.955	0	19.546	556.851
	Receita	20.282.695,22	41.986.421,56	0,00	2.811.802,98	65.080.919,76
	Preço Médio	144,51	105,77	0,00	143,85	116,87
	Qtde Container	439	1.240	0	61	1.740
06/2015	Sacas	133.254	393.385	0	41.266	567.905
	Receita	18.255.995,66	44.372.407,09	0,00	5.944.839,48	68.573.242,23
	Preço Médio	137,00	112,79	0,00	144,06	120,74
	Qtde Container	416	1.229	0	129	1.775
07/2015	Sacas	146.750	391.943	0	41.092	579.785
	Receita	21.262.449,39	43.945.441,33	0,00	5.900.063,72	71.107.954,44
	Preço Médio	144,88	112,12	0,00	143,58	122,64
	Qtde Container	459	1.225	0	128	1.812





## Exportação de Café a partir do Espírito Santo

### Mensal x Tipo de Café

Exportação entre 01/01/2014 e 29/02/2016

Valores Quantitativos em Sacas de 60 kg  
Valores Monetários em US\$

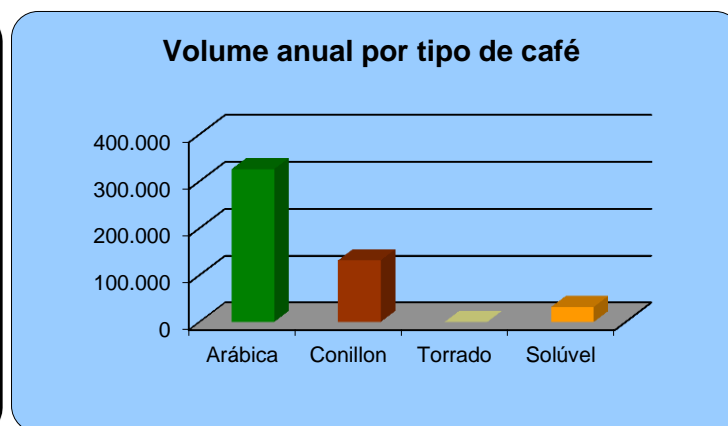
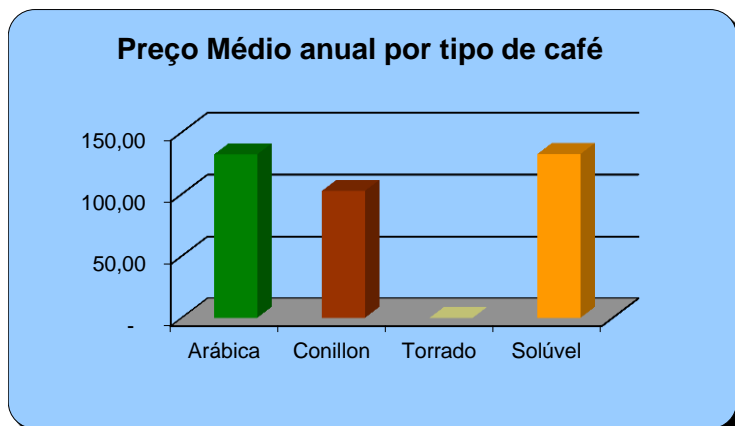
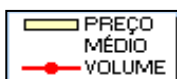
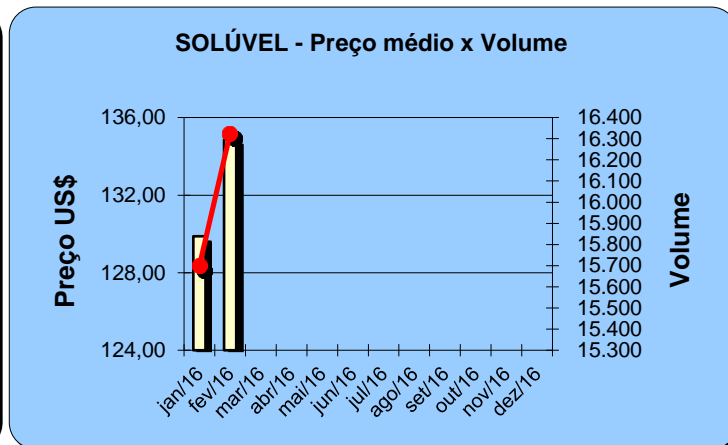
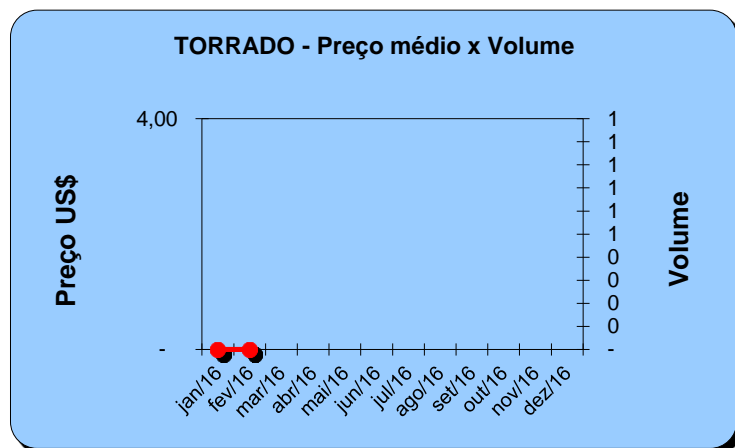
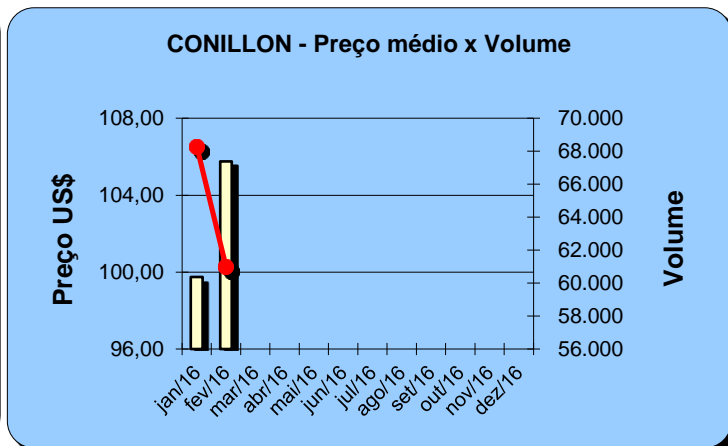
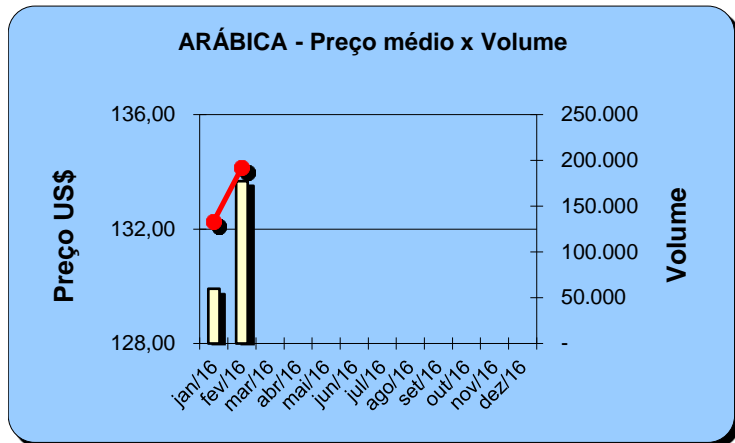
08/2015	Sacas	166.081	377.732	0	24.433	568.246
	Receita	22.979.038,07	41.446.902,29	0,00	3.549.430,15	67.975.370,51
	Preço Médio	138,36	109,72	0,00	145,27	119,62
	Qtde Container	519	1.180	0	76	1.776
09/2015	Sacas	166.286	327.160	0	20.252	513.698
	Receita	23.084.171,40	36.528.975,17	0,00	2.867.732,64	62.480.879,21
	Preço Médio	138,82	111,65	0,00	141,60	121,62
	Qtde Container	520	1.022	0	63	1.605
10/2015	Sacas	191.674	351.684	0	21.970	565.328
	Receita	24.473.058,12	37.494.153,89	0,00	2.826.533,09	64.793.745,10
	Preço Médio	127,68	106,61	0,00	128,65	114,61
	Qtde Container	599	1.099	0	69	1.767
11/2015	Sacas	203.616	275.961	0	42.986	522.563
	Receita	25.100.725,90	29.209.852,92	0,00	5.619.784,23	59.930.363,05
	Preço Médio	123,27	105,84	0,00	130,73	114,68
	Qtde Container	636	862	0	134	1.633
12/2015	Sacas	158.141	94.487	0	10.835	263.463
	Receita	20.005.754,89	9.343.778,17	0,00	1.328.633,95	30.678.167,01
	Preço Médio	126,50	98,88	0,00	122,62	116,44
	Qtde Container	494	295	0	34	823
Total em 2015	Sacas	2.030.056	4.034.189	0	332.216	6.396.461
	Receita	288.812.962,79	445.722.498,07	0,00	46.649.146,33	781.184.607,19
	Preço Médio	142,26	110,48	0,00	140,41	122,12
	Qtde Container	6.343	12.606	0	1.037	19.989
01/2016	Sacas	133.522	70.444	0	15.699	219.665
	Receita	17.347.399,56	7.035.827,95	0,00	2.039.013,85	26.422.241,36
	Preço Médio	129,92	99,87	0,00	129,88	120,28
	Qtde Container	417	220	0	49	686
02/2016	Sacas	192.231	61.010	0	16.324	269.565
	Receita	25.699.353,25	6.452.723,20	0,00	2.201.549,62	34.353.626,07
	Preço Médio	133,68	105,76	0,00	134,86	127,44
	Qtde Container	601	191	0	51	842
Total em 2016	Sacas	325.753	131.454	0	32.023	489.230
	Receita	43.046.752,81	13.488.551,15	0,00	4.240.563,47	60.775.867,43
	Preço Médio	132,14	102,61	0,00	132,42	124,22
	Qtde Container	1.018	411	0	100	1.528



## Exportação de Café a partir do Espírito Santo Gráficos Estatísticos - Preço Médio x Volume

Alfândega entre 01/02/2016 e 29/02/2016

Valores Quantitativos em Sacas de 60kg





## Exportação de Café a partir do Espírito Santo por País Destino x Tipo de Café

Exportação entre 01/02/2016 e 29/02/2016

Valores Quantitativos em Sacas de 60 kg

	<b>País Destino</b>	<b>Arábica</b>	<b>Conillon</b>	<b>Torrado</b>	<b>Solúvel</b>	<b>Total</b>	<b>%</b>
1	E.U.A.	20.806	24.040	0	3.025	47.871	17,75
2	TURQUIA	45.740	0	0	0	45.740	16,96
3	LIBANO	26.630	960	0	0	27.590	10,23
4	ALEMANHA	24.120	715	0	2.496	27.331	10,13
5	SIRIA	19.932	0	0	0	19.932	7,39
6	TUNISIA	15.040	0	0	0	15.040	5,57
7	CUBA	0	13.325	0	0	13.325	4,94
8	CHILE	320	11.520	0	0	11.840	4,39
9	FRANCA	10.800	0	0	0	10.800	4,00
10	INDONESIA	0	0	0	9.906	9.906	3,67
11	EMIR.ARABES	4.160	0	0	0	4.160	1,54
12	JORDANIA	4.158	0	0	0	4.158	1,54
13	ARGENTINA	1.320	1.760	0	0	3.080	1,14
14	MEXICO	1.200	1.880	0	0	3.080	1,14
15	COREIA DO SUL	0	2.962	0	0	2.962	1,09
16	REINO UNIDO	2.800	0	0	0	2.800	1,03
17	BELGICA	1.280	1.280	0	0	2.560	0,94
18	NORUEGA	920	1.598	0	0	2.518	0,93
19	JAPAO	2.107	0	0	0	2.107	0,78
20	ARGELIA	960	960	0	0	1.920	0,71
21	URUGUAI	1.575	10	0	0	1.585	0,58
22	BULGARIA	1.440	0	0	0	1.440	0,53
23	SUECIA	1.440	0	0	0	1.440	0,53
24	CANADA	960	0	0	0	960	0,35
25	UCRANIA	660	0	0	0	660	0,24
26	ESPANHA	653	0	0	0	653	0,24
27	GRECIA	640	0	0	0	640	0,23
28	LIBIA	640	0	0	0	640	0,23
29	HOLANDA (PAISES	0	0	0	624	624	0,23
30	ITALIA	330	0	0	0	330	0,12
31	ALBANIA	320	0	0	0	320	0,11
32	ARABIA SAUDITA	320	0	0	0	320	0,11
33	IRLANDA	320	0	0	0	320	0,11
34	ISRAEL	320	0	0	0	320	0,11
35	NOVA ZELANDIA	320	0	0	0	320	0,11
36	AUSTRALIA	0	0	0	273	273	0,10
	<b>Total</b>	<b>192.231</b>	<b>61.010</b>	<b>0</b>	<b>16.324</b>	<b>269.565</b>	<b>100,00</b>



## Exportação de Café a partir do Espírito Santo por Navio x Tipo de Café

Exportação entre 01/02/2016 e 29/02/2016

Valores Quantitativos em Sacas de 60 kg

	Navio	Arábica	Conillon	Torrado	Soluvel	Total	%
1	R. R. EUROPA	107.992	3.838	0	0	111.830	41,48
2	CANDIDO RONDON	35.265	8.400	0	12.675	56.340	20,90
3	ALIANÇA MANAUS	20.799	7.360	0	0	28.159	10,44
4	WIDUKIND	0	13.325	0	0	13.325	4,94
5	RR EUROPA	12.340	320	0	0	12.660	4,69
6	ALDEBARAN	640	9.842	0	0	10.482	3,88
7	FRISIA WISMAR	5.620	1.800	0	3.025	10.445	3,87
8	FRISIA KIEL	1.280	7.075	0	0	8.355	3,09
9	LOG-IN PANTANAL	1.800	5.400	0	624	7.824	2,90
10	LOG-IN-PANTANAL.	3.600	0	0	0	3.600	1,33
11	LUTETIA	0	1.880	0	0	1.880	0,69
12	GRANDE ATLANTICO	0	1.760	0	0	1.760	0,65
13	TRANSP.RODOVIARIO	1.575	10	0	0	1.585	0,58
14	GRANDE AMBURGO	1.320	0	0	0	1.320	0,48
	Total	192.231	61.010	0	16.324	269.565	<b>100,00</b>



## Exportação de Café a partir do Espírito Santo por País Destino x Tipo de Café

Exportação entre 01/01/2016 e 29/02/2016

Valores Quantitativos em Sacas de 60 kg

	<b>País Destino</b>	<b>Arábica</b>	<b>Conillon</b>	<b>Torrado</b>	<b>Solúvel</b>	<b>Total</b>	<b>%</b>
1	E.U.A.	33.790	63.172	0	11.345	108.307	22,13
2	TURQUIA	79.967	0	0	0	79.967	16,34
3	SIRIA	45.132	2.200	0	0	47.332	9,67
4	LIBANO	38.790	2.560	0	0	41.350	8,45
5	ALEMANHA	35.240	1.035	0	4.992	41.267	8,43
6	FRANCA	20.880	0	0	0	20.880	4,26
7	CHILE	320	19.200	0	0	19.520	3,98
8	INDONESIA	4.480	0	0	14.529	19.009	3,88
9	TUNISIA	15.040	0	0	0	15.040	3,07
10	CUBA	0	13.325	0	0	13.325	2,72
11	ARGENTINA	5.372	6.541	0	0	11.913	2,43
12	MEXICO	2.700	5.480	0	0	8.180	1,67
13	COREIA DO SUL	0	7.906	0	0	7.906	1,61
14	EMIR.ARABES	6.960	0	0	0	6.960	1,42
15	SUECIA	6.840	0	0	0	6.840	1,39
16	BELGICA	2.000	3.840	0	0	5.840	1,19
17	JORDANIA	4.158	0	0	0	4.158	0,84
18	ARGELIA	2.560	960	0	0	3.520	0,71
19	REINO UNIDO	3.120	0	0	0	3.120	0,63
20	NORUEGA	920	1.598	0	0	2.518	0,51
21	URUGUAI	2.255	230	0	0	2.485	0,50
22	JAPAO	2.107	0	0	0	2.107	0,43
23	ISRAEL	1.920	0	0	0	1.920	0,39
24	COLOMBIA	0	1.740	0	0	1.740	0,35
25	HOLANDA (PAISES)	1.080	0	0	624	1.704	0,34
26	EQUADOR	0	1.667	0	0	1.667	0,34
27	GRECIA	1.600	0	0	0	1.600	0,32
28	BULGARIA	1.440	0	0	0	1.440	0,29
29	ITALIA	969	0	0	0	969	0,19
30	CANADA	960	0	0	0	960	0,19
31	IRLANDA	960	0	0	0	960	0,19
32	UCRANIA	660	0	0	0	660	0,13
33	ESPANHA	653	0	0	0	653	0,13
34	KUWEIT	640	0	0	0	640	0,13
35	LIBIA	640	0	0	0	640	0,13
36	NOVA ZELANDIA	640	0	0	0	640	0,13
37	AUSTRALIA	0	0	0	533	533	0,10
38	ALBANIA	320	0	0	0	320	0,06
39	ARABIA SAUDITA	320	0	0	0	320	0,06
40	CHIPRE	320	0	0	0	320	0,06
	<b>Total</b>	<b>325.753</b>	<b>131.454</b>	<b>0</b>	<b>32.023</b>	<b>489.230</b>	<b>100,00</b>



## Exportação de Café a partir do Espírito Santo por Navio x Tipo de Café

Exportação entre 01/01/2016 e 29/02/2016

Valores Quantitativos em Sacas de 60 kg

	Navio	Arábica	Conillon	Torrado	Solúvel	Total	%
1	R. R. EUROPA	172.537	12.290	0	0	184.827	37,77
2	CANDIDO RONDON	53.065	16.280	0	17.298	86.643	17,71
3	ALIANÇA MANAUS	33.269	13.910	0	260	47.439	9,69
4	RR EUROPA	33.760	320	0	0	34.080	6,96
5	LOG-IN PANTANAL	5.700	25.200	0	624	31.524	6,44
6	FRISIA KIEL	8.460	12.259	0	8.320	29.039	5,93
7	FRISIA WISMAR	6.257	11.054	0	3.025	20.336	4,15
8	ALDEBARAN	1.599	15.512	0	0	17.111	3,49
9	WIDUKIND	0	14.992	0	0	14.992	3,06
10	TRANSP.RODOVIARIO	3.147	2.397	0	0	5.544	1,13
11	WESTPHALIA	639	3.600	0	0	4.239	0,86
12	LOG-IN-PANTANAL.	3.600	0	0	0	3.600	0,73
13	GRANDE NIGERIA	320	0	0	2.496	2.816	0,57
14	LUTETIA	0	1.880	0	0	1.880	0,38
15	GRANDE BRASILE	1.760	0	0	0	1.760	0,35
16	GRANDE ATLANTICO	0	1.760	0	0	1.760	0,35
17	GRANDE AMBURGO	1.320	0	0	0	1.320	0,26
18	LOGIN PANTANAL	320	0	0	0	320	0,06
	Total	325.753	131.454	0	32.023	489.230	<b>100,00</b>