



EXPORTAÇÃO DE CAFÉ A PARTIR DO ESPÍRITO SANTO

**RELATÓRIO MENSAL
MARÇO – 2016**



Vitória, 11 de abril de 2016

Prezado Associado,

Temos a satisfação de encaminhar o **RELATÓRIO MENSAL** contendo resumos e demonstrativos das exportações de café a partir do Espírito Santo, no mês de **MARÇO** de 2016, o acumulado do ano e outras informações, conforme índice que consta na página 02.

O Espírito Santo exportou em março 229.385 sacas negociadas a um preço médio de US\$ 121,15, que movimentaram uma receita de US\$ 27.791.523,67. Os 717 contêineres que saíram do Estado transportaram 139.291 sacas de café arábica; 50.930 de conilon; e 39.164 de café solúvel.

A receita cambial acumulada de 2016 é de US\$ 88.567.391,10, equivalente a 718.615 sacas de 60kg, a um preço médio de US\$ 123,24 por saca.

Atenciosamente,

JORGE LUIZ NICCHIO
Presidente



RELATÓRIO MENSAL
EXPORTAÇÃO DE CAFÉ A PARTIR DO ESPÍRITO SANTO
MARÇO – 2016

1. VOLUMES POR EXPORTADOR NO MÊS Por espécie e industrializado e ranking no mês	Pág. 03
2. VOLUMES POR EXPORTADOR ACUMULADO NO ANO Por espécie e industrializado e ranking no mês	Pág. 04
3. VOLUME EXPORTADO, RECEITA CAMBIAL, PREÇO MÉDIO E QTD. DE CONTAINER NO PERÍODO DE 2014 A 2016 Mensal, por espécie e industrializado	Pág. 06
4. GRÁFICOS DAS EXPORTAÇÕES POR TIPO DE CAFÉ NO ANO	Pág. 09
5. EXPORTAÇÃO POR PAÍS DE DESTINO NO MÊS Por espécie e industrializado	Pág. 10
6. EXPORTAÇÃO POR PAÍS DE DESTINO ACUMULADO NO ANO Por espécie e industrializado	Pág. 11
7. EMBARQUES POR NAVIO NO MÊS Por espécie e industrializado	Pág. 12
8. EMBARQUES POR NAVIO ACUMULADO NO ANO Por espécie e industrializado	Pág. 13

OBS.:

- **RECEITA CAMBIAL** – em US\$
- **PREÇO MÉDIO** – em US\$/Saca
- **ESPÉCIE** = Arábica e Conilon
- **INDUSTRIALIZADO** = Solúvel e Torrado

Volumes apurados com base na data da Autoridade Aduaneira.



Exportação de Café a partir do Espírito Santo

por Exportador x Tipo de Café

Exportação entre 01/03/2016 e 31/03/2016

Valores Quantitativos em Sacas de 60 kg

	Exportador	Arábica	Conillon	Torrado	Solúvel	Total	%
1	UNICAFE COMPANHIA COMERCIO EXTERIOR	30.540	15.476	0	0	46.016	20,06
2	REALCAFE SOLUVEL DO BRASIL S/A	0	0	0	39.164	39.164	17,07
3	GARDINGO TRADE IMPORTAÇÃO E EXPORTAÇÃO LTDA	32.400	0	0	0	32.400	14,12
4	NICCHIO CAFÉ S/A EXPORTAÇÃO E IMPORTAÇÃO	3.714	14.950	0	0	18.664	8,13
5	OUTSPAN BRASIL IMPORTAÇÃO E EXPORTAÇÃO LTDA	14.480	3.214	0	0	17.694	7,71
6	NICCHIO SOBRINHO CAFE S.A	9.572	7.760	0	0	17.332	7,55
7	KAFFEE EXPORTADORA E IMPORTADORA LTDA	17.000	0	0	0	17.000	7,41
8	EISA - EMPRESA INTERAGRICOLA S/A	11.729	2.600	0	0	14.329	6,24
9	LOUIS DREYFUS COMMODITIES BRASIL S.A.	4.160	2.090	0	0	6.250	2,72
10	TRISTAO CIA. COMERCIO EXTERIOR	4.920	440	0	0	5.360	2,33
11	AROMA COFFEE COM. IMP. E EXP. DE CAFE EIRELI.	4.840	0	0	0	4.840	2,10
12	STOCKLER COMERCIAL E EXPORTADORA LTDA	0	2.560	0	0	2.560	1,11
13	VIA - COMÉRCIO, IMPORT E EXPORT DE CAFÉ LTDA.	1.320	0	0	0	1.320	0,57
14	BLENDCOFFEE COMÉRCIO EXPORTAÇÃO E IMPORTAÇÃO LTDA.	0	1.200	0	0	1.200	0,52
15	FAZENDAS KLEM LTDA ME	880	0	0	0	880	0,38
16	VIXPORT GRÃOS S/A	880	0	0	0	880	0,38
17	CAFEEIRA BREDA LTDA	0	640	0	0	640	0,27
18	COOCAFE - COOP DOS CAFEIC DA REG.DE LAJINHA LTDA	640	0	0	0	640	0,27
19	TPJ COMERCIO ATACADISTA DE CAFE IMP. E EXP. LTDA	640	0	0	0	640	0,27
20	ED&F MAN VOLCAFE BRASIL LTDA.	629	0	0	0	629	0,27
21	COOPERATIVA AGROPECUARIA CENTRO SERRANA - COOPEAVI	330	0	0	0	330	0,14
22	INFINITO IMPORTAÇÃO E EXPORTAÇÃO LTDA.	320	0	0	0	320	0,13
23	H SLOPER COMERCIO LTDA.	297	0	0	0	297	0,12
	Total	139.291	50.930	0	39.164	229.385	100,00



Exportação de Café a partir do Espírito Santo

por Exportador x Tipo de Café

Exportação entre 01/01/2016 e 31/03/2016

Valores Quantitativos em Sacas de 60 kg

	Exportador	Arábica	Conillon	Torrado	Solúvel	Total	%
1	UNICAFE COMPANHIA COMERCIO EXTERIOR	97.478	56.976	0	0	154.454	21,49
2	GARDINGO TRADE IMPORTAÇÃO E EXPORTAÇÃO LTDA	95.400	0	0	0	95.400	13,27
3	OUTSPAN BRASIL IMPORTAÇÃO E EXPORTAÇÃO LTDA	64.046	9.070	0	0	73.116	10,17
4	REALCAFE SOLUVEL DO BRASIL S/A	0	0	0	71.187	71.187	9,90
5	NICCHIO SOBRINHO CAFE S.A	37.892	26.812	0	0	64.704	9,00
6	EISA - EMPRESA INTERAGRICOLA S/A	54.581	5.158	0	0	59.739	8,31
7	NICCHIO CAFÉ S/A EXPORTAÇÃO E IMPORTAÇÃO	7.594	30.995	0	0	38.589	5,36
8	KAFFEE EXPORTADORA E IMPORTADORA LTDA	33.040	0	0	0	33.040	4,59
9	BTG PACTUAL COMMODITIES S.A	0	21.600	0	0	21.600	3,00
10	TPJ COMERCIO ATACADISTA DE CAFE IMP. E EXP. LTDA	18.490	0	0	0	18.490	2,57
11	AROMA COFFEE COM. IMP. E EXP. DE CAFE EIRELI.	15.600	0	0	0	15.600	2,17
12	TRISTAO CIA. COMERCIO EXTERIOR	11.147	880	0	0	12.027	1,67
13	STEFENONI INTERAGRICOLA LTDA.	4.532	7.061	0	0	11.593	1,61
14	STOCKLER COMERCIAL E EXPORTADORA LTDA	0	10.720	0	0	10.720	1,49
15	LOUIS DREYFUS COMMODITIES BRASIL S.A.	5.120	3.670	0	0	8.790	1,22
16	COOCAFE - COOP DOS CAFEIC DA REG.DE LAJINHA LTDA	5.600	0	0	0	5.600	0,77
17	VOLCAFE LTDA	3.518	0	0	0	3.518	0,48
18	INFINITO IMPORTAÇÃO E EXPORTAÇÃO LTDA.	2.400	0	0	0	2.400	0,33
19	ED&F MAN VOLCAFE BRASIL LTDA.	1.549	640	0	0	2.189	0,30
20	CAFEEIRA BREDA LTDA	0	1.920	0	0	1.920	0,26
21	BLENDCOFFEE COMÉRCIO EXPORTAÇÃO E IMPORTAÇÃO LTDA.	0	1.800	0	0	1.800	0,25
22	FINACAFE COMERCIO DE ALIMENTOS LTDA	0	1.740	0	0	1.740	0,24
23	AUGUSTINHO COMÉRCIO EXPORTAÇÃO E IMPORTAÇÃO LTDA.	0	1.667	0	0	1.667	0,23
24	VIA - COMÉRCIO, IMPORT E EXPORT DE CAFÉ LTDA.	1.320	0	0	0	1.320	0,18
25	VIXPORT GRÃOS S/A	1.320	0	0	0	1.320	0,18
26	COOPERATIVA AGROPECUARIA CENTRO SERRANA - COOPEAVI	1.210	0	0	0	1.210	0,16
27	FAZENDAS KLEM LTDA ME CONSTRUTORA E	1.200	0	0	0	1.200	0,16



Exportação de Café a partir do Espírito Santo por Exportador x Tipo de Café

Exportação entre 01/01/2016 e 31/03/2016

Valores Quantitativos em Sacas de 60 kg

Exportador	Arábica	Conillon	Torrado	Solúvel	Total	%
28	0	960	0	0	960	0,13
29	760	0	0	0	760	0,10
30	0	715	0	0	715	0,09
31	640	0	0	0	640	0,08
32	607	0	0	0	607	0,08
Total	465.044	182.384	0	71.187	718.615	100,00



Exportação de Café a partir do Espírito Santo

Mensal x Tipo de Café

Exportação entre 01/01/2014 e 31/03/2016

Valores Quantitativos em Sacas de 60 kg
Valores Monetários em US\$

Exportação		Arábica	Conillon	Torrado	Solúvel	Total
01/2014	Sacas	202.048	106.350	0	17.708	326.106
	Receita	23.668.153,75	11.351.449,22	0,00	2.669.817,41	37.689.420,38
	Preço Médio	117,14	106,73	0,00	150,76	115,57
	Qtde Container	631	332	0	55	1.019
02/2014	Sacas	249.595	141.614	0	40.112	431.321
	Receita	30.557.464,74	14.899.100,63	0,00	5.669.273,84	51.125.839,21
	Preço Médio	122,42	105,20	0,00	141,33	118,53
	Qtde Container	780	443	0	125	1.348
03/2014	Sacas	249.024	119.082	0	10.094	378.200
	Receita	37.449.366,13	13.368.189,93	0,00	1.458.267,37	52.275.823,43
	Preço Médio	150,38	112,26	0,00	144,46	138,22
	Qtde Container	778	372	0	32	1.182
04/2014	Sacas	208.754	194.312	0	36.487	439.553
	Receita	32.039.313,14	22.746.653,22	0,00	4.816.432,28	59.602.398,64
	Preço Médio	153,47	117,06	0,00	132,00	135,59
	Qtde Container	652	607	0	114	1.374
05/2014	Sacas	183.988	204.378	62	27.504	415.932
	Receita	29.236.750,70	24.358.450,26	30.652,80	3.676.342,24	57.302.196,00
	Preço Médio	158,90	119,18	494,40	133,66	137,76
	Qtde Container	575	639	1	86	1.300
06/2014	Sacas	169.199	358.785	0	21.585	549.569
	Receita	30.393.093,00	44.220.778,36	0,00	2.815.588,36	77.429.459,72
	Preço Médio	179,62	123,25	0,00	130,44	140,89
	Qtde Container	529	1.121	0	67	1.717
07/2014	Sacas	161.089	401.618	0	27.406	590.113
	Receita	26.955.652,52	48.522.261,29	0,00	3.636.564,26	79.114.478,07
	Preço Médio	167,33	120,81	0,00	132,69	134,06
	Qtde Container	503	1.255	0	86	1.844
08/2014	Sacas	182.622	281.394	0	34.674	498.690
	Receita	30.680.471,35	33.714.883,35	0,00	4.748.452,00	69.143.806,70
	Preço Médio	167,99	119,81	0,00	136,94	138,65
	Qtde Container	571	879	0	108	1.558
09/2014	Sacas	156.954	231.100	0	26.111	414.165
	Receita	27.503.206,90	28.207.014,37	0,00	3.578.626,30	59.288.847,57
	Preço Médio	175,23	122,05	0,00	137,05	143,15
	Qtde Container	490	722	0	82	1.294
10/2014	Sacas	203.112	252.433	0	14.537	470.082
	Receita	36.629.557,11	30.343.841,88	0,00	2.048.618,35	69.022.017,34
	Preço Médio	180,34	120,20	0,00	140,92	146,82
	Qtde Container	635	789	0	45	1.469



Exportação de Café a partir do Espírito Santo

Mensal x Tipo de Café

Exportação entre 01/01/2014 e 31/03/2016

Valores Quantitativos em Sacas de 60 kg
Valores Monetários em US\$

11/2014	Sacas	189.170	405.037	0	14.970	609.177
	Receita	33.560.804,71	48.772.610,77	0,00	2.197.367,93	84.530.783,41
	Preço Médio	177,41	120,41	0,00	146,78	138,76
	Qtde Container	591	1.266	0	47	1.904
12/2014	Sacas	170.973	381.393	0	28.057	580.423
	Receita	29.776.116,03	46.080.266,37	0,00	4.058.703,03	79.915.085,43
	Preço Médio	174,15	120,82	0,00	144,65	137,68
	Qtde Container	534	1.192	0	88	1.814
Total em 2014	Sacas	2.326.528	3.077.496	62	299.245	5.703.331
	Receita	368.449.950,08	366.585.499,65	30.652,80	41.374.053,37	776.440.155,90
	Preço Médio	158,36	119,11	494,40	138,26	136,13
	Qtde Container	7.269	9.617	1	935	17.823
01/2015	Sacas	152.714	337.481	0	24.041	514.236
	Receita	25.219.808,94	39.102.433,84	0,00	3.458.951,91	67.781.194,69
	Preço Médio	165,14	115,86	0,00	143,87	131,80
	Qtde Container	477	1.055	0	75	1.607
02/2015	Sacas	172.866	242.479	0	11.033	426.378
	Receita	28.207.046,85	28.109.206,25	0,00	1.494.373,68	57.810.626,78
	Preço Médio	163,17	115,92	0,00	135,44	135,58
	Qtde Container	540	758	0	34	1.332
03/2015	Sacas	202.012	332.728	0	42.512	577.252
	Receita	31.616.033,77	37.767.690,78	0,00	6.107.588,91	75.491.313,46
	Preço Médio	156,50	113,50	0,00	143,66	130,77
	Qtde Container	631	1.040	0	133	1.804
04/2015	Sacas	196.312	512.194	0	32.250	740.756
	Receita	28.326.184,58	56.415.234,78	0,00	4.739.411,59	89.480.830,95
	Preço Médio	144,29	110,14	0,00	146,95	120,79
	Qtde Container	613	1.601	0	101	2.315
05/2015	Sacas	140.350	396.955	0	19.546	556.851
	Receita	20.282.695,22	41.986.421,56	0,00	2.811.802,98	65.080.919,76
	Preço Médio	144,51	105,77	0,00	143,85	116,87
	Qtde Container	439	1.240	0	61	1.740
06/2015	Sacas	133.254	393.385	0	41.266	567.905
	Receita	18.255.995,66	44.372.407,09	0,00	5.944.839,48	68.573.242,23
	Preço Médio	137,00	112,79	0,00	144,06	120,74
	Qtde Container	416	1.229	0	129	1.775
07/2015	Sacas	146.750	391.943	0	41.092	579.785
	Receita	21.262.449,39	43.945.441,33	0,00	5.900.063,72	71.107.954,44
	Preço Médio	144,88	112,12	0,00	143,58	122,64
	Qtde Container	459	1.225	0	128	1.812



Exportação de Café a partir do Espírito Santo

Mensal x Tipo de Café

Exportação entre 01/01/2014 e 31/03/2016

Valores Quantitativos em Sacas de 60 kg
Valores Monetários em US\$

08/2015	Sacas	166.081	377.732	0	24.433	568.246
	Receita	22.979.038,07	41.446.902,29	0,00	3.549.430,15	67.975.370,51
	Preço Médio	138,36	109,72	0,00	145,27	119,62
	Qtde Container	519	1.180	0	76	1.776
09/2015	Sacas	166.286	327.160	0	20.252	513.698
	Receita	23.084.171,40	36.528.975,17	0,00	2.867.732,64	62.480.879,21
	Preço Médio	138,82	111,65	0,00	141,60	121,62
	Qtde Container	520	1.022	0	63	1.605
10/2015	Sacas	191.674	351.684	0	21.970	565.328
	Receita	24.473.058,12	37.494.153,89	0,00	2.826.533,09	64.793.745,10
	Preço Médio	127,68	106,61	0,00	128,65	114,61
	Qtde Container	599	1.099	0	69	1.767
11/2015	Sacas	203.616	275.961	0	42.986	522.563
	Receita	25.100.725,90	29.209.852,92	0,00	5.619.784,23	59.930.363,05
	Preço Médio	123,27	105,84	0,00	130,73	114,68
	Qtde Container	636	862	0	134	1.633
12/2015	Sacas	158.141	94.487	0	10.835	263.463
	Receita	20.005.754,89	9.343.778,17	0,00	1.328.633,95	30.678.167,01
	Preço Médio	126,50	98,88	0,00	122,62	116,44
	Qtde Container	494	295	0	34	823
Total em 2015	Sacas	2.030.056	4.034.189	0	332.216	6.396.461
	Receita	288.812.962,79	445.722.498,07	0,00	46.649.146,33	781.184.607,19
	Preço Médio	142,26	110,48	0,00	140,41	122,12
	Qtde Container	6.343	12.606	0	1.037	19.989
01/2016	Sacas	133.522	70.444	0	15.699	219.665
	Receita	17.347.399,56	7.035.827,95	0,00	2.039.013,85	26.422.241,36
	Preço Médio	129,92	99,87	0,00	129,88	120,28
	Qtde Container	417	220	0	49	686
02/2016	Sacas	192.231	61.010	0	16.324	269.565
	Receita	25.699.353,25	6.452.723,20	0,00	2.201.549,62	34.353.626,07
	Preço Médio	133,69	105,76	0,00	134,86	127,44
	Qtde Container	601	191	0	51	842
03/2016	Sacas	139.291	50.930	0	39.164	229.385
	Receita	17.256.889,69	5.578.214,81	0,00	4.956.419,17	27.791.523,67
	Preço Médio	123,89	109,52	0,00	126,55	121,15
	Qtde Container	435	159	0	122	717
Total em 2016	Sacas	465.044	182.384	0	71.187	718.615
	Receita	60.303.642,50	19.066.765,96	0,00	9.196.982,64	88.567.391,10
	Preço Médio	129,67	104,54	0,00	129,19	123,24
	Qtde Container	1.453	570	0	222	2.245

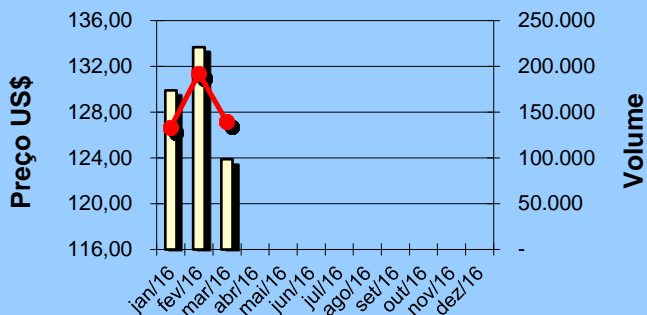


Exportação de Café a partir do Espírito Santo Gráficos Estatísticos - Preço Médio x Volume

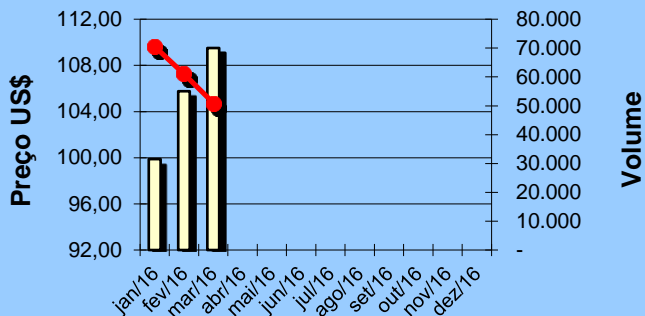
Alfândega entre 01/03/2016 e 31/03/2016

Valores Quantitativos em Sacas de 60kg

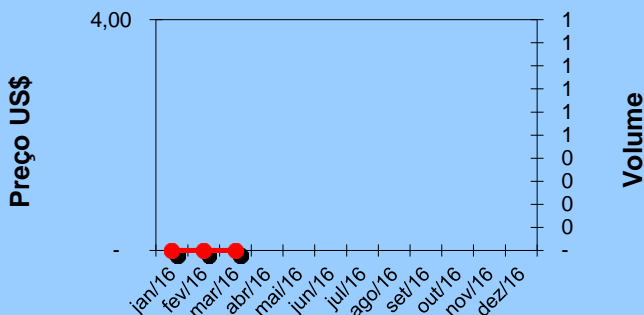
ARÁBICA - Preço médio x Volume



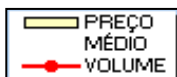
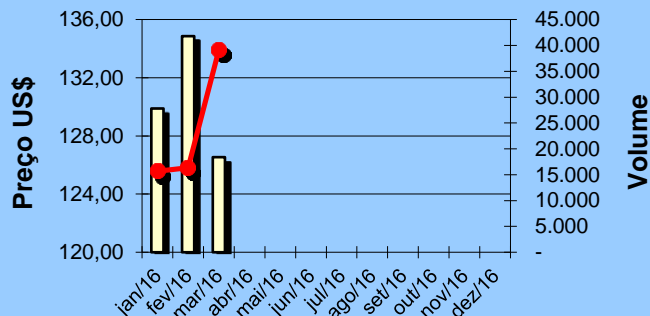
CONILLON - Preço médio x Volume



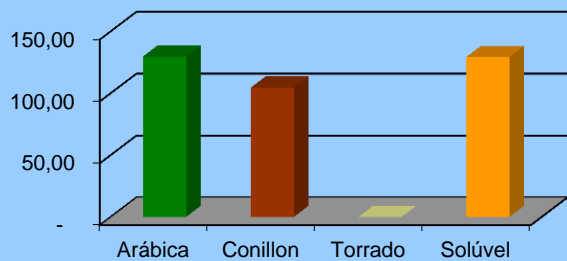
TORRADO - Preço médio x Volume



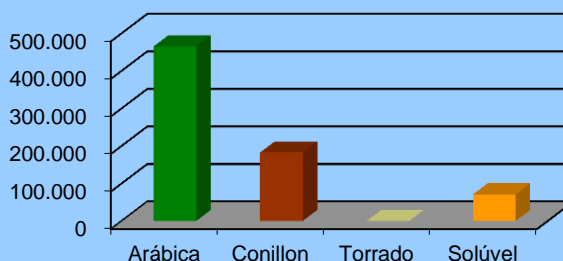
SOLÚVEL - Preço médio x Volume



Preço Médio anual por tipo de café



Volume anual por tipo de café





Exportação de Café a partir do Espírito Santo por País Destino x Tipo de Café

Exportação entre 01/03/2016 e 31/03/2016

Valores Quantitativos em Sacas de 60 kg

	País Destino	Arábica	Conillon	Torrado	Solúvel	Total	%
1	ALEMANHA	30.920	0	0	0	30.920	13,47
2	LIBANO	27.230	1.280	0	0	28.510	12,42
3	TURQUIA	25.160	0	0	0	25.160	10,96
4	INDONESIA	0	0	0	25.083	25.083	10,93
5	E.U.A.	5.519	3.600	0	12.859	21.978	9,58
6	CHILE	740	14.960	0	0	15.700	6,84
7	CUBA	0	14.950	0	0	14.950	6,51
8	SIRIA	13.892	0	0	0	13.892	6,05
9	BELGICA	1.956	6.720	0	0	8.676	3,78
10	ARGENTINA	5.666	440	0	325	6.431	2,80
11	SUECIA	5.400	0	0	0	5.400	2,35
12	MEXICO	2.234	3.120	0	0	5.354	2,33
13	FRANCA	3.600	1.450	0	0	5.050	2,20
14	COREIA DO SUL	0	3.534	0	0	3.534	1,54
15	ESPANHA	3.226	0	0	0	3.226	1,40
16	HOLANDA (PAISES	1.080	0	0	624	1.704	0,74
17	ESLOVENIA	1.280	0	0	0	1.280	0,55
18	REINO UNIDO	1.279	0	0	0	1.279	0,55
19	AUSTRALIA	960	0	0	273	1.233	0,53
20	EMIR.ARABES	1.200	0	0	0	1.200	0,52
21	JAPAO	880	280	0	0	1.160	0,50
22	ARGELIA	960	0	0	0	960	0,41
23	NORUEGA	945	0	0	0	945	0,41
24	URUGUAI	664	236	0	0	900	0,39
25	ISRAEL	660	0	0	0	660	0,28
26	UCRANIA	660	0	0	0	660	0,28
27	JORDANIA	640	0	0	0	640	0,27
28	LIBIA	640	0	0	0	640	0,27
29	QATAR	640	0	0	0	640	0,27
30	ITALIA	0	360	0	0	360	0,15
31	EGITO	320	0	0	0	320	0,13
32	GRECIA	320	0	0	0	320	0,13
33	KUWEIT	320	0	0	0	320	0,13
34	BAREIN	300	0	0	0	300	0,13
	Total	139.291	50.930	0	39.164	229.385	100,00



Exportação de Café a partir do Espírito Santo por País Destino x Tipo de Café

Exportação entre 01/01/2016 e 31/03/2016

Valores Quantitativos em Sacas de 60 kg

	País Destino	Arábica	Conillon	Torrado	Solúvel	Total	%
1	E.U.A.	39.309	66.772	0	24.204	130.285	18,13
2	TURQUIA	105.127	0	0	0	105.127	14,62
3	ALEMANHA	66.160	1.035	0	4.992	72.187	10,04
4	LIBANO	66.020	3.840	0	0	69.860	9,72
5	SIRIA	59.024	2.200	0	0	61.224	8,51
6	INDONESIA	4.480	0	0	39.612	44.092	6,13
7	CHILE	1.060	34.160	0	0	35.220	4,90
8	CUBA	0	28.275	0	0	28.275	3,93
9	FRANCA	24.480	1.450	0	0	25.930	3,60
10	ARGENTINA	11.038	6.981	0	325	18.344	2,55
11	TUNISIA	15.040	0	0	0	15.040	2,09
12	BELGICA	3.956	10.560	0	0	14.516	2,02
13	MEXICO	4.934	8.600	0	0	13.534	1,88
14	SUECIA	12.240	0	0	0	12.240	1,70
15	COREIA DO SUL	0	11.440	0	0	11.440	1,59
16	EMIR.ARABES	8.160	0	0	0	8.160	1,13
17	JORDANIA	4.798	0	0	0	4.798	0,66
18	ARGELIA	3.520	960	0	0	4.480	0,62
19	REINO UNIDO	4.399	0	0	0	4.399	0,61
20	ESPANHA	3.879	0	0	0	3.879	0,53
21	NORUEGA	1.865	1.598	0	0	3.463	0,48
22	HOLANDA (PAISES	2.160	0	0	1.248	3.408	0,47
23	URUGUAI	2.919	466	0	0	3.385	0,47
24	JAPAO	2.987	280	0	0	3.267	0,45
25	ISRAEL	2.580	0	0	0	2.580	0,35
26	GRECIA	1.920	0	0	0	1.920	0,26
27	AUSTRALIA	960	0	0	806	1.766	0,24
28	COLOMBIA	0	1.740	0	0	1.740	0,24
29	EQUADOR	0	1.667	0	0	1.667	0,23
30	BULGARIA	1.440	0	0	0	1.440	0,20
31	ITALIA	969	360	0	0	1.329	0,18
32	UCRANIA	1.320	0	0	0	1.320	0,18
33	ESLOVENIA	1.280	0	0	0	1.280	0,17
34	LIBIA	1.280	0	0	0	1.280	0,17
35	CANADA	960	0	0	0	960	0,13
36	IRLANDA	960	0	0	0	960	0,13
37	KUWEIT	960	0	0	0	960	0,13
38	NOVA ZELANDIA	640	0	0	0	640	0,08
39	QATAR	640	0	0	0	640	0,08
40	ALBANIA	320	0	0	0	320	0,04
41	ARABIA SAUDITA	320	0	0	0	320	0,04
42	CHIPRE	320	0	0	0	320	0,04
43	EGITO	320	0	0	0	320	0,04
44	BAREIN	300	0	0	0	300	0,04
	Total	465.044	182.384	0	71.187	718.615	100,00



Exportação de Café a partir do Espírito Santo por Navio x Tipo de Café

Exportação entre 01/03/2016 e 31/03/2016

Valores Quantitativos em Sacas de 60 kg

	Navio	Arábica	Conillon	Torrado	Solúvel	Total	%
1	CANDIDO RONDON	38.754	15.504	0	12.305	66.563	29,01
2	R. R. EUROPA	58.602	2.520	0	0	61.122	26,64
3	ALIANÇA MANAUS	17.475	9.920	0	13.856	41.251	17,98
4	PANDORA	0	14.950	0	0	14.950	6,51
5	FRISIA KIEL	2.240	0	0	7.084	9.324	4,06
6	RR EUROPA	8.077	0	0	0	8.077	3,52
7	FRISIA WISMAR	2.560	0	0	5.295	7.855	3,42
8	TRANSP.RODOVIARIO	5.890	236	0	0	6.126	2,67
9	LOG-IN PANTANAL	320	3.600	0	0	3.920	1,70
10	WESTPHALIA	1.280	1.840	0	0	3.120	1,36
11	ALDEBARAN	320	1.080	0	624	2.024	0,88
12	BUXHARMONY	639	1.280	0	0	1.919	0,83
13	LOGIN PANTANAL	1.800	0	0	0	1.800	0,78
14	VILANO	1.334	0	0	0	1.334	0,58
	Total	139.291	50.930	0	39.164	229.385	100,00



Exportação de Café a partir do Espírito Santo por Navio x Tipo de Café

Exportação entre 01/01/2016 e 31/03/2016

Valores Quantitativos em Sacas de 60 kg

	Navio	Arábica	Conillon	Torrado	Soluvel	Total	%
1	R. R. EUROPA	231.139	14.810	0	0	245.949	34,22
2	CANDIDO RONDON	91.819	31.784	0	29.603	153.206	21,31
3	ALIANÇA MANAUS	50.744	23.830	0	14.116	88.690	12,34
4	RR EUROPA	41.837	320	0	0	42.157	5,86
5	FRISIA KIEL	10.700	12.259	0	15.404	38.363	5,33
6	LOG-IN PANTANAL	6.020	28.800	0	624	35.444	4,93
7	FRISIA WISMAR	8.817	11.054	0	8.320	28.191	3,92
8	ALDEBARAN	1.919	16.592	0	624	19.135	2,66
9	WIDUKIND	0	14.992	0	0	14.992	2,08
10	PANDORA	0	14.950	0	0	14.950	2,08
11	TRANSP.RODOVIARIO	9.037	2.633	0	0	11.670	1,62
12	WESTPHALIA	1.919	5.440	0	0	7.359	1,02
13	LOG-IN-PANTANAL.	3.600	0	0	0	3.600	0,50
14	GRANDE NIGERIA	320	0	0	2.496	2.816	0,39
15	LOGIN PANTANAL	2.120	0	0	0	2.120	0,29
16	BUXHARMONY	639	1.280	0	0	1.919	0,26
17	LUTETIA	0	1.880	0	0	1.880	0,26
18	GRANDE BRASILE	1.760	0	0	0	1.760	0,24
19	GRANDE ATLANTICO	0	1.760	0	0	1.760	0,24
20	VILANO	1.334	0	0	0	1.334	0,18
21	GRANDE AMBURGO	1.320	0	0	0	1.320	0,18
	Total	465.044	182.384	0	71.187	718.615	100,00