



EXPORTAÇÃO DE CAFÉ A PARTIR DO ESPÍRITO SANTO

**RELATÓRIO MENSAL
MARÇO – 2017**



Vitória, 11 de abril de 2017

Prezado Associado,

Temos a satisfação de encaminhar o **RELATÓRIO MENSAL** contendo resumos e demonstrativos das exportações de café a partir do Espírito Santo, no mês de **MARÇO** de 2017, o acumulado do ano e outras informações, conforme índice que consta na página 02.

O Espírito Santo exportou em março 142.862 sacas negociadas a um preço médio de US\$ 168,83, que movimentaram uma receita de US\$ 24.120.215,72. Os 446 contêineres que saíram do Estado transportaram 97.789 sacas de café arábica; 20.626 de conilon; e 24.447 de café solúvel.

A receita cambial acumulada em 2017 é de US\$ 79.386.147,44, equivalente a 473.601 sacas de 60kg, a um preço médio de US\$ 167,62 por saca.

Atenciosamente,

JORGE LUIZ NICCHIO
Presidente



RELATÓRIO MENSAL
EXPORTAÇÃO DE CAFÉ A PARTIR DO ESPÍRITO SANTO
MARÇO – 2017

1. VOLUMES POR EXPORTADOR NO MÊS Por espécie e industrializado e ranking no mês	Pág. 03
2. VOLUMES POR EXPORTADOR ACUMULADO NO ANO Por espécie e industrializado e ranking no mês	Pág. 04
3. VOLUME EXPORTADO, RECEITA CAMBIAL, PREÇO MÉDIO E QTD. DE CONTAINER NO PERÍODO DE 2015 A 2017 Mensal, por espécie e industrializado	Pág. 06
4. GRÁFICOS DAS EXPORTAÇÕES POR TIPO DE CAFÉ NO ANO	Pág. 10
5. EXPORTAÇÃO POR PAÍS DE DESTINO NO MÊS Por espécie e industrializado	Pág. 11
6. EXPORTAÇÃO POR PAÍS DE DESTINO ACUMULADO NO ANO Por espécie e industrializado	Pág. 12
7. EMBARQUES POR NAVIO NO MÊS Por espécie e industrializado	Pág. 14
8. EMBARQUES POR NAVIO ACUMULADO NO ANO Por espécie e industrializado	Pág. 15

OBS.:

- **RECEITA CAMBIAL** – em US\$
- **PREÇO MÉDIO** – em US\$/Saca
- **ESPÉCIE** = Arábica e Conilon
- **INDUSTRIALIZADO** = Solúvel e Torrado

Volumes apurados com base na data da Autoridade Aduaneira.



Exportação de Café a partir do Espírito Santo

por Exportador x Tipo de Café

Exportação entre 01/03/2017 e 31/03/2017

Valores Quantitativos em Sacas de 60 kg

	Exportador	Arábica	Conillon	Torrado	Solúvel	Total	%
1	UNICAFE COMPANHIA COMERCIO EXTERIOR	32.887	13.590	0	0	46.477	32,53
2	REALCAFE SOLUVEL DO BRASIL S/A	0	0	0	24.447	24.447	17,11
3	EISA - EMPRESA INTERAGRICOLA S/A	15.153	3.196	0	0	18.349	12,84
4	OLAM AGRICOLA LTDA	13.339	0	0	0	13.339	9,33
5	GARDINGO TRADE IMPORTAÇÃO E EXPORTAÇÃO LTDA	7.200	0	0	0	7.200	5,03
6	KAFFEE EXPORTADORA E IMPORTADORA LTDA	7.200	0	0	0	7.200	5,03
7	ENGELHART CTP (BRASIL) S.A	6.400	0	0	0	6.400	4,47
8	NICCHIO SOBRINHO CAFE S.A	3.800	1.920	0	0	5.720	4,00
9	TRISTAO CIA. COMERCIO EXTERIOR	4.480	0	0	0	4.480	3,13
10	NICCHIO CAFÉ S/A EXPORTAÇÃO E IMPORTAÇÃO	1.650	640	0	0	2.290	1,60
11	STEFENONI INTERAGRICOLA LTDA.	1.760	0	0	0	1.760	1,23
12	AROMA COFFEE COM. IMP. E EXP. DE CAFE EIRELI.	1.320	0	0	0	1.320	0,92
13	STOCKLER COMERCIAL E EXPORTADORA LTDA	0	1.280	0	0	1.280	0,89
14	COOCAFE - COOP DOS CAFEIC DA REG.DE LAJINHA LTDA	960	0	0	0	960	0,67
15	VIXPORT GRAOS S/A	880	0	0	0	880	0,61
16	ED&F MAN VOLCAFE BRASIL LTDA.	460	0	0	0	460	0,32
17	H SLOPER COMERCIO LTDA.	300	0	0	0	300	0,20
	Total	97.789	20.626	0	24.447	142.862	100,00



Exportação de Café a partir do Espírito Santo

por Exportador x Tipo de Café

Exportação entre 01/01/2017 e 31/03/2017

Valores Quantitativos em Sacas de 60 kg

	Exportador	Arábica	Conillon	Torrado	Solúvel	Total	%
1	UNICAFE COMPANHIA COMERCIO EXTERIOR	75.516	21.620	0	0	97.136	20,51
2	OLAM AGRICOLA LTDA	63.862	12.800	0	0	76.662	16,18
3	GARDINGO TRADE IMPORTAÇÃO E EXPORTAÇÃO LTDA	75.600	0	0	0	75.600	15,96
4	REALCAFE SOLUVEL DO BRASIL S/A	0	0	0	55.095	55.095	11,63
5	EISA - EMPRESA INTERAGRICOLA S/A	45.858	7.670	0	0	53.528	11,30
6	NICCHIO SOBRINHO CAFE S.A	15.480	3.840	0	0	19.320	4,07
7	TRISTAO CIA. COMERCIO EXTERIOR	19.233	0	0	0	19.233	4,06
8	KAFFEE EXPORTADORA E IMPORTADORA LTDA	16.520	0	0	0	16.520	3,48
9	ED&F MAN VOLCAFE BRASIL LTDA.	11.528	0	0	0	11.528	2,43
10	ENGELHART CTP (BRASIL) S.A	11.200	0	0	0	11.200	2,36
11	STEFENONI INTERAGRICOLA LTDA.	9.680	0	0	0	9.680	2,04
12	NICCHIO CAFÉ S/A EXPORTAÇÃO E IMPORTAÇÃO	6.779	1.970	0	0	8.749	1,84
13	VIXPORT GRAOS S/A	4.400	0	0	0	4.400	0,92
14	COOCAFE - COOP DOS CAFEIC DA REG.DE LAJINHA LTDA	4.160	0	0	0	4.160	0,87
15	STOCKLER COMERCIAL E EXPORTADORA LTDA	0	3.520	0	0	3.520	0,74
16	VOLCAFE LTDA	3.519	0	0	0	3.519	0,74
17	AROMA COFFEE COM. IMP. E EXP. DE CAFE EIRELI.	2.200	0	0	0	2.200	0,46
18	LOUIS DREYFUS COMPANY BRASIL S.A.	640	0	0	0	640	0,13
19	H SLOPER COMERCIO LTDA.	471	0	0	0	471	0,09
20	AGRO FOOD IMP.E EXP.LTDA	440	0	0	0	440	0,09
	Total	367.086	51.420	0	55.095	473.601	100,00



Exportação de Café a partir do Espírito Santo

Mensal x Tipo de Café

Exportação entre 01/01/2015 e 31/03/2017

Valores Quantitativos em Sacas de 60 kg
Valores Monetários em US\$

Exportação		Arábica	Conillon	Torrado	Solúvel	Total
01/2015	Sacas	152.714	337.481	0	24.041	514.236
	Receita	25.219.808,94	39.102.433,84	0,00	3.458.951,91	67.781.194,69
	Preço Médio	165,14	115,86	0,00	143,87	131,80
	Qtde Container	477	1.055	0	75	1.607
02/2015	Sacas	174.165	244.212	0	11.033	429.410
	Receita	28.511.714,85	28.340.094,25	0,00	1.494.373,68	58.346.182,78
	Preço Médio	163,70	116,04	0,00	135,44	135,87
	Qtde Container	544	763	0	34	1.342
03/2015	Sacas	202.445	336.654	0	42.512	581.611
	Receita	31.730.175,77	38.250.150,78	0,00	6.107.588,91	76.087.915,46
	Preço Médio	156,73	113,61	0,00	143,66	130,82
	Qtde Container	633	1.052	0	133	1.818
04/2015	Sacas	196.981	514.201	0	32.250	743.432
	Receita	28.409.809,58	56.728.361,64	0,00	4.739.411,59	89.877.582,81
	Preço Médio	144,22	110,32	0,00	146,95	120,89
	Qtde Container	616	1.607	0	101	2.323
05/2015	Sacas	141.649	400.435	0	19.546	561.630
	Receita	20.460.201,22	42.402.305,56	0,00	2.811.802,98	65.674.309,76
	Preço Médio	144,44	105,89	0,00	143,85	116,93
	Qtde Container	443	1.251	0	61	1.755
06/2015	Sacas	135.432	401.658	0	41.266	578.356
	Receita	18.621.861,66	45.330.488,09	0,00	5.944.839,48	69.897.189,23
	Preço Médio	137,49	112,85	0,00	144,06	120,85
	Qtde Container	423	1.255	0	129	1.807
07/2015	Sacas	148.482	398.023	0	41.092	587.597
	Receita	21.604.441,39	44.654.706,33	0,00	5.900.063,72	72.159.211,44
	Preço Médio	145,50	112,19	0,00	143,58	122,80
	Qtde Container	464	1.244	0	128	1.836
08/2015	Sacas	166.947	384.703	0	24.433	576.083
	Receita	23.161.752,07	42.232.767,89	0,00	3.549.430,15	68.943.950,11
	Preço Médio	138,73	109,78	0,00	145,27	119,67
	Qtde Container	522	1.202	0	76	1.800
09/2015	Sacas	167.585	329.377	0	20.252	517.214
	Receita	23.299.869,40	36.772.823,17	0,00	2.867.732,64	62.940.425,21
	Preço Médio	139,03	111,64	0,00	141,60	121,69
	Qtde Container	524	1.029	0	63	1.616
10/2015	Sacas	193.306	352.983	0	21.970	568.259
	Receita	24.694.602,12	37.650.393,89	0,00	2.826.533,09	65.171.529,10
	Preço Médio	127,74	106,66	0,00	128,65	114,68
	Qtde Container	604	1.103	0	69	1.776



Exportação de Café a partir do Espírito Santo

Mensal x Tipo de Café

Exportação entre 01/01/2015 e 31/03/2017

Valores Quantitativos em Sacas de 60 kg
Valores Monetários em US\$

11/2015	Sacas	207.528	276.394	0	42.986	526.908
	Receita	25.538.097,90	29.260.196,92	0,00	5.619.784,23	60.418.079,05
	Preço Médio	123,05	105,86	0,00	130,73	114,66
	Qtde Container	649	864	0	134	1.647
12/2015	Sacas	161.620	94.920	0	10.835	267.375
	Receita	20.446.188,89	9.392.820,17	0,00	1.328.633,95	31.167.643,01
	Preço Médio	126,50	98,95	0,00	122,62	116,56
	Qtde Container	505	297	0	34	836
Total em 2015	Sacas	2.048.854	4.071.041	0	332.216	6.452.111
	Receita	291.698.523,79	450.117.542,53	0,00	46.649.146,33	788.465.212,65
	Preço Médio	142,37	110,56	0,00	140,41	122,20
	Qtde Container	6.404	12.722	0	1.037	20.163
01/2016	Sacas	134.388	73.057	0	15.699	223.144
	Receita	17.481.071,56	7.347.687,95	0,00	2.039.013,85	26.867.773,36
	Preço Médio	130,07	100,57	0,00	129,88	120,40
	Qtde Container	420	228	0	49	697
02/2016	Sacas	193.963	62.756	0	16.324	273.043
	Receita	25.971.471,25	6.657.867,20	0,00	2.201.549,62	34.830.888,07
	Preço Médio	133,89	106,09	0,00	134,86	127,56
	Qtde Container	606	196	0	51	853
03/2016	Sacas	141.951	54.002	0	39.164	235.117
	Receita	17.612.053,80	5.943.732,81	0,00	4.956.419,17	28.512.205,78
	Preço Médio	124,07	110,06	0,00	126,55	121,26
	Qtde Container	444	169	0	122	735
04/2016	Sacas	126.134	58.022	0	20.601	204.757
	Receita	16.834.566,37	6.355.119,09	0,00	2.568.188,10	25.757.873,56
	Preço Médio	133,46	109,52	0,00	124,66	125,79
	Qtde Container	394	181	0	64	640
05/2016	Sacas	119.254	64.691	0	29.987	213.932
	Receita	15.651.282,73	7.118.157,39	0,00	3.681.461,31	26.450.901,43
	Preço Médio	131,24	110,03	0,00	122,76	123,64
	Qtde Container	373	202	0	94	669
06/2016	Sacas	75.251	78.340	0	28.106	181.697
	Receita	10.319.412,62	8.584.174,32	0,00	3.482.994,29	22.386.581,23
	Preço Médio	137,13	109,57	0,00	123,92	123,20
	Qtde Container	235	245	0	88	568
07/2016	Sacas	43.706	37.273	0	39.148	120.127
	Receita	6.373.519,37	4.463.795,68	0,00	5.433.305,02	16.270.620,07
	Preço Médio	145,82	119,75	0,00	138,78	135,44
	Qtde Container	137	116	0	122	375



Exportação de Café a partir do Espírito Santo

Mensal x Tipo de Café

Exportação entre 01/01/2015 e 31/03/2017

Valores Quantitativos em Sacas de 60 kg
Valores Monetários em US\$

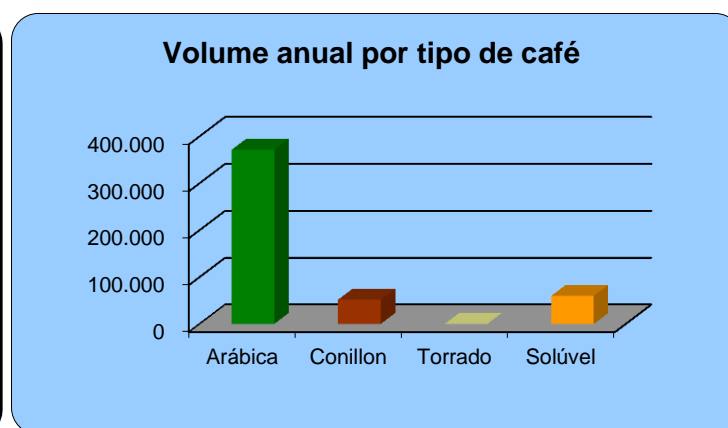
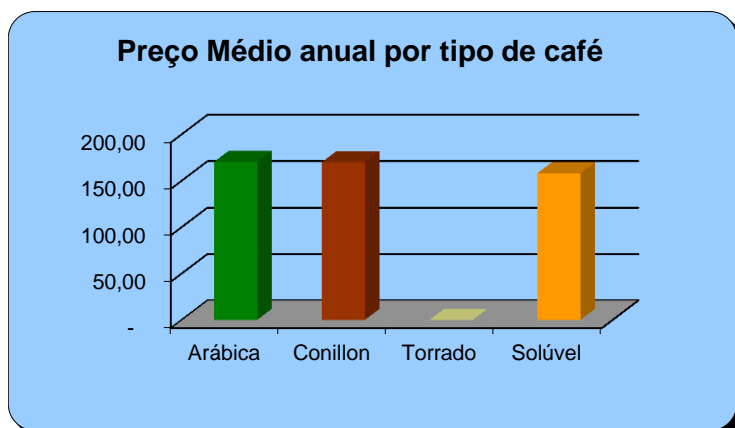
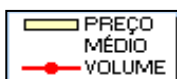
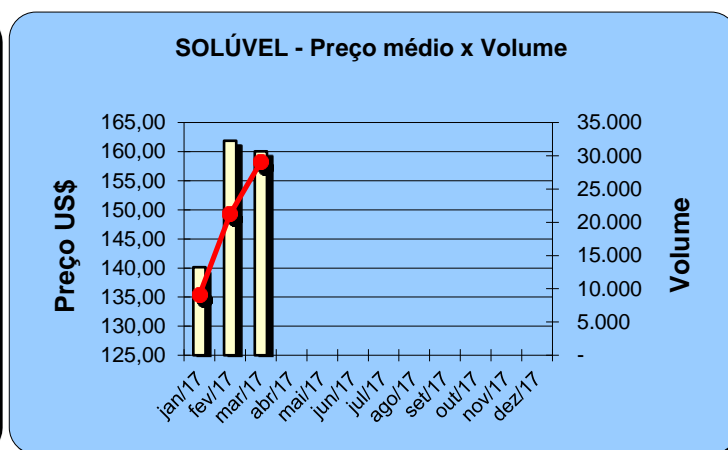
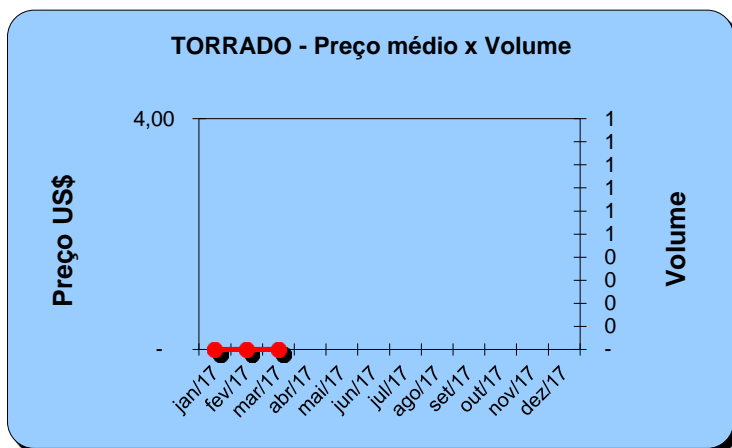
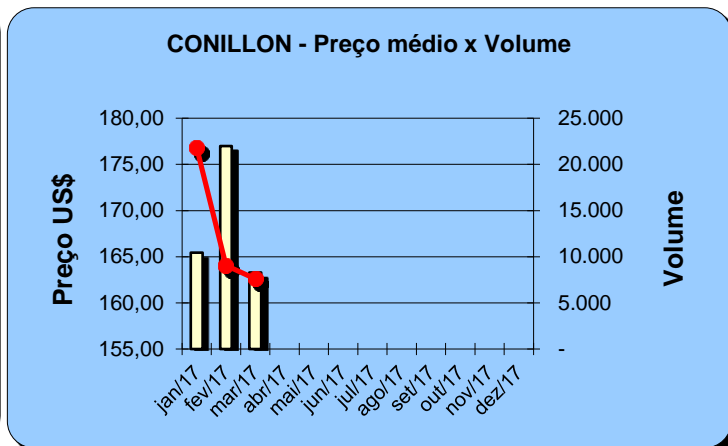
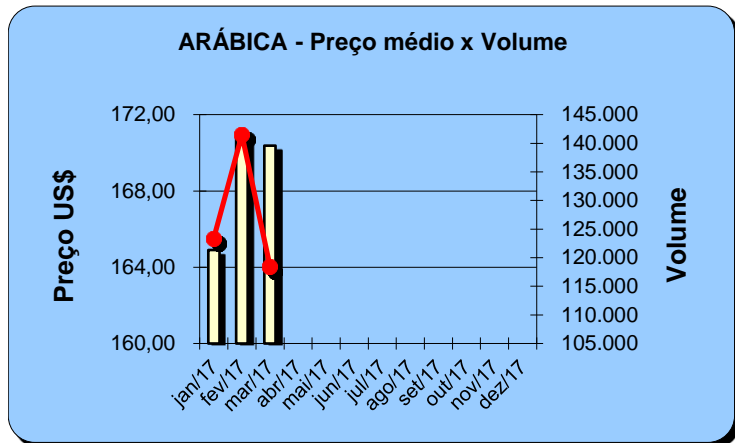
08/2016	Sacas	156.090	36.790	0	27.701	220.581																												
	Receita	23.101.240,09	4.837.696,90	0,00	3.992.814,00	31.931.750,99																												
	Preço Médio	147,99	131,49	0,00	144,13	144,76																												
	Qtde Container	488	115	0	87	689																												
09/2016	Sacas	139.785	29.728	0	22.520	192.033																												
	Receita	21.307.881,85	3.939.823,72	0,00	3.226.961,00	28.474.666,57																												
	Preço Médio	152,43	132,52	0,00	143,29	148,28																												
	Qtde Container	437	93	0	70	600																												
10/2016	Sacas	68.261	11.224	0	23.689	103.174																												
	Receita	10.494.294,93	1.504.548,25	0,00	3.728.254,40	15.727.097,58																												
	Preço Médio	153,73	134,04	0,00	157,38	152,43																												
	Qtde Container	213	35	0	74	322																												
11/2016	Sacas	152.100	24.865	0	29.817	206.782																												
	Receita	25.740.836,69	4.145.565,99	0,00	4.521.465,60	34.407.868,28																												
	Preço Médio	169,23	166,72	0,00	151,64	166,39																												
	Qtde Container	475	78	0	93	646																												
12/2016	Sacas	127.792	10.982	0	21.357	160.131																												
	Receita	23.036.757,64	1.818.354,55	0,00	3.439.403,80	28.294.515,99																												
	Preço Médio	180,26	165,57	0,00	161,04	176,69																												
	Qtde Container	399	34	0	67	500																												
<table> <tbody> <tr> <td>Total em 2016</td> <td>Sacas</td> <td>1.478.675</td> <td>541.730</td> <td>0</td> <td>314.113</td> <td>2.334.518</td> </tr> <tr> <td></td> <td>Receita</td> <td>213.924.388,90</td> <td>62.716.523,85</td> <td>0,00</td> <td>43.271.830,16</td> <td>319.912.742,91</td> </tr> <tr> <td></td> <td>Preço Médio</td> <td>144,67</td> <td>115,77</td> <td>0,00</td> <td>137,75</td> <td>137,03</td> </tr> <tr> <td></td> <td>Qtde Container</td> <td>4.621</td> <td>1.692</td> <td>0</td> <td>981</td> <td>7.294</td> </tr> </tbody> </table>							Total em 2016	Sacas	1.478.675	541.730	0	314.113	2.334.518		Receita	213.924.388,90	62.716.523,85	0,00	43.271.830,16	319.912.742,91		Preço Médio	144,67	115,77	0,00	137,75	137,03		Qtde Container	4.621	1.692	0	981	7.294
Total em 2016	Sacas	1.478.675	541.730	0	314.113	2.334.518																												
	Receita	213.924.388,90	62.716.523,85	0,00	43.271.830,16	319.912.742,91																												
	Preço Médio	144,67	115,77	0,00	137,75	137,03																												
	Qtde Container	4.621	1.692	0	981	7.294																												
01/2017	Sacas	124.261	21.754	0	9.076	155.091																												
	Receita	20.521.304,23	3.599.207,58	0,00	1.271.808,00	25.392.319,81																												
	Preço Médio	165,14	165,45	0,00	140,12	163,72																												
	Qtde Container	388	68	0	28	485																												
02/2017	Sacas	145.036	9.040	0	21.572	175.648																												
	Receita	24.765.361,55	1.599.957,96	0,00	3.508.292,40	29.873.611,91																												
	Preço Médio	170,75	176,98	0,00	162,63	170,07																												
	Qtde Container	453	28	0	67	549																												
03/2017	Sacas	97.789	20.626	0	24.447	142.862																												
	Receita	16.670.607,05	3.570.831,52	0,00	3.878.777,15	24.120.215,72																												
	Preço Médio	170,47	173,12	0,00	158,66	168,83																												
	Qtde Container	306	64	0	76	446																												
<table> <tbody> <tr> <td>Total em 2017</td> <td>Sacas</td> <td>367.086</td> <td>51.420</td> <td>0</td> <td>55.095</td> <td>473.601</td> </tr> <tr> <td></td> <td>Receita</td> <td>61.957.272,83</td> <td>8.769.997,06</td> <td>0,00</td> <td>8.658.877,55</td> <td>79.386.147,44</td> </tr> <tr> <td></td> <td>Preço Médio</td> <td>168,78</td> <td>170,55</td> <td>0,00</td> <td>157,16</td> <td>167,62</td> </tr> <tr> <td></td> <td>Qtde Container</td> <td>1.147</td> <td>160</td> <td>0</td> <td>171</td> <td>1.480</td> </tr> </tbody> </table>							Total em 2017	Sacas	367.086	51.420	0	55.095	473.601		Receita	61.957.272,83	8.769.997,06	0,00	8.658.877,55	79.386.147,44		Preço Médio	168,78	170,55	0,00	157,16	167,62		Qtde Container	1.147	160	0	171	1.480
Total em 2017	Sacas	367.086	51.420	0	55.095	473.601																												
	Receita	61.957.272,83	8.769.997,06	0,00	8.658.877,55	79.386.147,44																												
	Preço Médio	168,78	170,55	0,00	157,16	167,62																												
	Qtde Container	1.147	160	0	171	1.480																												



Exportação de Café a partir do Espírito Santo Gráficos Estatísticos - Preço Médio x Volume

Alfândega entre 01/01/2017 e 31/03/2017

Valores Quantitativos em Sacas de 60kg





Exportação de Café a partir do Espírito Santo por País Destino x Tipo de Café

Exportação entre 01/03/2017 e 31/03/2017

Valores Quantitativos em Sacas de 60 kg

	País Destino	Arábica	Conillon	Torrado	Solúvel	Total	%
1	E.U.A.	22.202	0	0	9.076	31.278	21,89
2	TURQUIA	28.520	0	0	0	28.520	19,96
3	INDONESIA	4.480	0	0	14.530	19.010	13,30
4	CHILE	1.320	14.720	0	0	16.040	11,22
5	LIBANO	11.290	0	0	0	11.290	7,90
6	ALEMANHA	9.000	0	0	0	9.000	6,29
7	BELGICA	0	5.756	0	0	5.756	4,02
8	SIRIA	3.960	0	0	0	3.960	2,77
9	CROACIA	2.666	0	0	0	2.666	1,86
10	ARGENTINA	2.607	0	0	0	2.607	1,82
11	EMIR.ARABES	2.399	0	0	0	2.399	1,67
12	HOLANDA (PAISES	1.700	0	0	624	2.324	1,62
13	ITALIA	1.920	0	0	0	1.920	1,34
14	URUGUAI	1.210	150	0	0	1.360	0,95
15	MEXICO	1.280	0	0	0	1.280	0,89
16	REINO UNIDO	960	0	0	217	1.177	0,82
17	EGITO	959	0	0	0	959	0,67
18	ESPANHA	666	0	0	0	666	0,46
19	UCRANIA	330	0	0	0	330	0,23
20	KUWEIT	320	0	0	0	320	0,22
	Total	97.789	20.626	0	24.447	142.862	100,00



Exportação de Café a partir do Espírito Santo por País Destino x Tipo de Café

Exportação entre 01/01/2017 e 31/03/2017

Valores Quantitativos em Sacas de 60 kg

	País Destino	Arábica	Conillon	Torrado	Solúvel	Total	%
1	E.U.A.	63.654	50	0	22.690	86.394	18,24
2	TURQUIA	78.791	0	0	0	78.791	16,63
3	ALEMANHA	71.240	0	0	0	71.240	15,04
4	LIBANO	41.070	1.620	0	0	42.690	9,01
5	INDONESIA	13.440	0	0	29.058	42.498	8,97
6	CHILE	1.960	35.200	0	0	37.160	7,84
7	BELGICA	16.411	14.390	0	0	30.801	6,50
8	ARGENTINA	22.566	0	0	325	22.891	4,83
9	SIRIA	19.800	0	0	0	19.800	4,18
10	HOLANDA (PAISES	4.080	0	0	1.872	5.952	1,25
11	BULGARIA	4.320	0	0	660	4.980	1,05
12	EMIR.ARABES	4.359	0	0	0	4.359	0,92
13	CROACIA	3.999	0	0	0	3.999	0,84
14	JORDANIA	3.198	0	0	0	3.198	0,67
15	MEXICO	2.560	0	0	0	2.560	0,54
16	SUECIA	2.520	0	0	0	2.520	0,53
17	URUGUAI	2.120	160	0	0	2.280	0,48
18	REINO UNIDO	2.040	0	0	217	2.257	0,47
19	ITALIA	1.920	0	0	0	1.920	0,40
20	EGITO	1.279	0	0	0	1.279	0,27
21	ESPANHA	999	0	0	0	999	0,21
22	UCRANIA	990	0	0	0	990	0,20
23	ALBANIA	960	0	0	0	960	0,20
24	KUWEIT	640	0	0	0	640	0,13
25	QATAR	640	0	0	0	640	0,13
26	ARABIA SAUDITA	600	0	0	0	600	0,12
27	GRECIA	320	0	0	0	320	0,06
28	JAPAO	320	0	0	0	320	0,06
29	PORTUGAL	290	0	0	0	290	0,06
30	AUSTRALIA	0	0	0	273	273	0,05
	Total	367.086	51.420	0	55.095	473.601	100,00



Exportação de Café a partir do Espírito Santo por Navio x Tipo de Café

Exportação entre 01/03/2017 e 31/03/2017

Valores Quantitativos em Sacas de 60 kg

	Navio	Arábica	Conillon	Torrado	Soluvel	Total	%
1	LOG-IN AMAZONIA	57.849	0	0	0	57.849	40,49
2	ALIANÇA SANTOS	7.400	10.878	0	14.747	33.025	23,11
3	ALIANÇA MANAUS	8.600	8.320	0	0	16.920	11,84
4	LOGIN AMAZONIA	12.445	1.278	0	0	13.723	9,60
5	LOG-IN PANTANAL	2.800	0	0	9.076	11.876	8,31
6	LOGIN PANTANAL	5.318	0	0	0	5.318	3,72
7	TRANSP.RODOVIARIO	3.377	150	0	0	3.527	2,46
8	GRANDE FRANCA	0	0	0	624	624	0,43
	Total	97.789	20.626	0	24.447	142.862	100,00



Exportação de Café a partir do Espírito Santo por Navio x Tipo de Café

Exportação entre 01/01/2017 e 31/03/2017

Valores Quantitativos em Sacas de 60 kg

	Navio	Arábica	Conillon	Torrado	Soluvel	Total	%
1	LOG-IN AMAZONIA	155.070	660	0	660	156.390	33,02
2	LOG IN AMAZONIA	99.104	2.288	0	0	101.392	21,40
3	ALIANÇA SANTOS	22.274	25.275	0	15.345	62.894	13,27
4	LOG-IN PANTANAL	29.269	0	0	29.954	59.223	12,50
5	ALIANÇA MANAUS	18.840	23.037	0	7.264	49.141	10,37
6	TRANSP.RODOVIARIO	20.333	160	0	0	20.493	4,32
7	LOGIN PANTANAL	11.318	0	0	624	11.942	2,52
8	EXPRESS FRANCE	5.119	0	0	0	5.119	1,08
9	LOG-IN-PANTANAL.	2.560	0	0	0	2.560	0,54
10	GRANDE FRANCIA	1.280	0	0	624	1.904	0,40
11	VILANO	1.280	0	0	0	1.280	0,27
12	BUXHARMONY	639	0	0	0	639	0,13
13	GRANDE BRASILE	0	0	0	624	624	0,13
	Total	367.086	51.420	0	55.095	473.601	100,00