



# **EXPORTAÇÃO DE CAFÉ A PARTIR DO ESPÍRITO SANTO**

**RELATÓRIO MENSAL  
ABRIL – 2017**



Vitória, 11 de maio de 2017

Prezado Associado,

Temos a satisfação de encaminhar o **RELATÓRIO MENSAL** contendo resumos e demonstrativos das exportações de café a partir do Espírito Santo, no mês de **ABRIL** de 2017, o acumulado do ano e outras informações, conforme índice que consta na página 02.

O Espírito Santo exportou em abril 156.308 sacas negociadas a um preço médio de US\$ 167,65, que movimentaram uma receita de US\$ 26.206.114,30. Os 488 contêineres que saíram do Estado transportaram 103.306 sacas de café arábica; 24.114 de conilon; e 28.888 de café solúvel.

A receita cambial acumulada em 2017 é de US\$ 105.669.395,16, equivalente a 630.342 sacas de 60kg, a um preço médio de US\$ 167,63 por saca.

Atenciosamente,

**JORGE LUIZ NICCHIO**  
Presidente



**RELATÓRIO MENSAL**  
**EXPORTAÇÃO DE CAFÉ A PARTIR DO ESPÍRITO SANTO**  
**ABRIL – 2 0 1 7**

<b>1. VOLUMES POR EXPORTADOR NO MÊS</b> Por espécie e industrializado e ranking no mês	<b>Pág. 03</b>
<b>2. VOLUMES POR EXPORTADOR ACUMULADO NO ANO</b> Por espécie e industrializado e ranking no mês	<b>Pág. 04</b>
<b>3. VOLUME EXPORTADO, RECEITA CAMBIAL, PREÇO MÉDIO E QTD. DE CONTAINER NO PERÍODO DE 2015 A 2017</b> Mensal, por espécie e industrializado	<b>Pág. 05</b>
<b>4. GRÁFICOS DAS EXPORTAÇÕES POR TIPO DE CAFÉ NO ANO</b>	<b>Pág. 09</b>
<b>5. EXPORTAÇÃO POR PAÍS DE DESTINO NO MÊS</b> Por espécie e industrializado	<b>Pág. 10</b>
<b>6. EXPORTAÇÃO POR PAÍS DE DESTINO ACUMULADO NO ANO</b> Por espécie e industrializado	<b>Pág. 11</b>
<b>7. EMBARQUES POR NAVIO NO MÊS</b> Por espécie e industrializado	<b>Pág. 13</b>
<b>8. EMBARQUES POR NAVIO ACUMULADO NO ANO</b> Por espécie e industrializado	<b>Pág. 15</b>

**OBS.:**

- **RECEITA CAMBIAL** – em US\$
- **PREÇO MÉDIO** – em US\$/Saca
- **ESPÉCIE** = Arábica e Conilon
- **INDUSTRIALIZADO** = Solúvel e Torrado

**Volumes apurados com base na data da Autoridade Aduaneira.**



## Exportação de Café a partir do Espírito Santo

### por Exportador x Tipo de Café

Exportação entre 01/04/2017 e 30/04/2017

Valores Quantitativos em Sacas de 60 kg

	<b>Exportador</b>	<b>Arábica</b>	<b>Conillon</b>	<b>Torrado</b>	<b>Solúvel</b>	<b>Total</b>	<b>%</b>
1	UNICAFE COMPANHIA COMERCIO EXTERIOR	29.720	14.840	0	0	44.560	28,50
2	EISA - EMPRESA INTERAGRICOLA S/A	25.409	6.394	0	0	31.803	20,34
3	REALCAFE SOLUVEL DO BRASIL S/A	0	0	0	28.888	28.888	18,48
4	OLAM AGRICOLA LTDA	13.670	0	0	0	13.670	8,74
5	NICCHIO CAFÉ S/A EXPORTAÇÃO E IMPORTAÇÃO	9.014	0	0	0	9.014	5,76
6	NICCHIO SOBRINHO CAFE S.A	6.640	1.600	0	0	8.240	5,27
7	KAFFEE EXPORTADORA E IMPORTADORA LTDA	6.920	0	0	0	6.920	4,42
8	TRISTAO CIA. COMERCIO EXTERIOR	4.480	0	0	0	4.480	2,86
9	ED&F MAN VOLCAFE BRASIL LTDA.	2.013	320	0	0	2.333	1,49
10	COOPERATIVA AGROPECUARIA CENTRO SERRANA - COOPEAVI	2.200	0	0	0	2.200	1,40
11	GAVA CAFÉ S/A.	1.320	0	0	0	1.320	0,84
12	COFCO BRASIL S.A.	960	0	0	0	960	0,61
13	STOCKLER COMERCIAL E EXPORTADORA LTDA	0	960	0	0	960	0,61
14	AROMA COFFEE COM. IMP. E EXP. DE CAFE EIRELI.	320	0	0	0	320	0,20
15	CAFEEIRA BREDIA LTDA	320	0	0	0	320	0,20
16	COOCAFE - COOP DOS CAFEIC DA REG.DE LAJINHA LTDA	320	0	0	0	320	0,20
	<b>Total</b>	<b>103.306</b>	<b>24.114</b>	<b>0</b>	<b>28.888</b>	<b>156.308</b>	<b>100,00</b>



## Exportação de Café a partir do Espírito Santo

### por Exportador x Tipo de Café

Exportação entre 01/01/2017 e 30/04/2017

Valores Quantitativos em Sacas de 60 kg

	Exportador	Arábica	Conillon	Torrado	Solúvel	Total	%
1	UNICAFE COMPANHIA COMERCIO EXTERIOR	105.236	36.460	0	0	141.696	22,47
2	OLAM AGRICOLA LTDA	77.532	12.800	0	0	90.332	14,33
3	EISA - EMPRESA INTERAGRICOLA S/A	71.267	14.064	0	0	85.331	13,53
4	REALCAFE SOLUVEL DO BRASIL S/A	0	0	0	83.983	83.983	13,32
5	GARDINGO TRADE IMPORTAÇÃO E EXPORTAÇÃO LTDA	75.600	0	0	0	75.600	11,99
6	NICCHIO SOBRINHO CAFE S.A	22.120	5.440	0	0	27.560	4,37
7	TRISTAO CIA. COMERCIO EXTERIOR	23.713	0	0	0	23.713	3,76
8	KAFFEE EXPORTADORA E IMPORTADORA LTDA	23.440	0	0	0	23.440	3,71
9	NICCHIO CAFÉ S/A EXPORTAÇÃO E IMPORTAÇÃO	16.226	1.970	0	0	18.196	2,88
10	ED&F MAN VOLCAFE BRASIL LTDA.	13.541	320	0	0	13.861	2,19
11	ENGELHART CTP (BRASIL) S.A	11.200	0	0	0	11.200	1,77
12	STEFENONI INTERAGRICOLA LTDA.	9.680	0	0	0	9.680	1,53
13	COOCAFE - COOP DOS CAFEIC DA REG.DE LAJINHA LTDA	4.480	0	0	0	4.480	0,71
14	STOCKLER COMERCIAL E EXPORTADORA LTDA	0	4.480	0	0	4.480	0,71
15	VIXPORT GRAOS S/A	4.400	0	0	0	4.400	0,69
16	VOLCAFE LTDA	3.519	0	0	0	3.519	0,55
17	AROMA COFFEE COM. IMP. E EXP. DE CAFE EIRELI.	2.520	0	0	0	2.520	0,39
18	COOPERATIVA AGROPECUARIA CENTRO SERRANA - COOPEAVI	2.200	0	0	0	2.200	0,34
19	GAVA CAFÉ S/A.	1.320	0	0	0	1.320	0,20
20	COFCO BRASIL S.A.	960	0	0	0	960	0,15
21	LOUIS DREYFUS COMPANY BRASIL S.A.	640	0	0	0	640	0,10
22	H SLOPER COMERCIO LTDA.	471	0	0	0	471	0,07
23	AGRO FOOD IMP.E EXP.LTDA	440	0	0	0	440	0,06
24	CAFEIRA BREDA LTDA	320	0	0	0	320	0,05
	<b>Total</b>	<b>470.825</b>	<b>75.534</b>	<b>0</b>	<b>83.983</b>	<b>630.342</b>	<b>100,00</b>



# Exportação de Café a partir do Espírito Santo

## Mensal x Tipo de Café

Exportação entre 01/01/2015 e 30/04/2017

Valores Quantitativos em Sacas de 60 kg  
Valores Monetários em US\$

Exportação		Arábica	Conillon	Torrado	Solúvel	Total
01/2015	Sacas	152.714	337.481	0	24.041	514.236
	Receita	25.219.808,94	39.102.433,84	0,00	3.458.951,91	67.781.194,69
	Preço Médio	165,14	115,86	0,00	143,87	131,80
	Qtde Container	477	1.055	0	75	1.607
02/2015	Sacas	174.165	244.212	0	11.033	429.410
	Receita	28.511.714,85	28.340.094,25	0,00	1.494.373,68	58.346.182,78
	Preço Médio	163,70	116,04	0,00	135,44	135,87
	Qtde Container	544	763	0	34	1.342
03/2015	Sacas	202.445	336.654	0	42.512	581.611
	Receita	31.730.175,77	38.250.150,78	0,00	6.107.588,91	76.087.915,46
	Preço Médio	156,73	113,61	0,00	143,66	130,82
	Qtde Container	633	1.052	0	133	1.818
04/2015	Sacas	196.981	514.201	0	32.250	743.432
	Receita	28.409.809,58	56.728.361,64	0,00	4.739.411,59	89.877.582,81
	Preço Médio	144,22	110,32	0,00	146,95	120,89
	Qtde Container	616	1.607	0	101	2.323
05/2015	Sacas	141.649	400.435	0	19.546	561.630
	Receita	20.460.201,22	42.402.305,56	0,00	2.811.802,98	65.674.309,76
	Preço Médio	144,44	105,89	0,00	143,85	116,93
	Qtde Container	443	1.251	0	61	1.755
06/2015	Sacas	135.432	401.658	0	41.266	578.356
	Receita	18.621.861,66	45.330.488,09	0,00	5.944.839,48	69.897.189,23
	Preço Médio	137,49	112,85	0,00	144,06	120,85
	Qtde Container	423	1.255	0	129	1.807
07/2015	Sacas	148.482	398.023	0	41.092	587.597
	Receita	21.604.441,39	44.654.706,33	0,00	5.900.063,72	72.159.211,44
	Preço Médio	145,50	112,19	0,00	143,58	122,80
	Qtde Container	464	1.244	0	128	1.836
08/2015	Sacas	166.947	384.703	0	24.433	576.083
	Receita	23.161.752,07	42.232.767,89	0,00	3.549.430,15	68.943.950,11
	Preço Médio	138,73	109,78	0,00	145,27	119,67
	Qtde Container	522	1.202	0	76	1.800
09/2015	Sacas	167.585	329.377	0	20.252	517.214
	Receita	23.299.869,40	36.772.823,17	0,00	2.867.732,64	62.940.425,21
	Preço Médio	139,03	111,64	0,00	141,60	121,69
	Qtde Container	524	1.029	0	63	1.616
10/2015	Sacas	193.306	352.983	0	21.970	568.259
	Receita	24.694.602,12	37.650.393,89	0,00	2.826.533,09	65.171.529,10
	Preço Médio	127,74	106,66	0,00	128,65	114,68
	Qtde Container	604	1.103	0	69	1.776



# Exportação de Café a partir do Espírito Santo

## Mensal x Tipo de Café

Exportação entre 01/01/2015 e 30/04/2017

Valores Quantitativos em Sacas de 60 kg  
Valores Monetários em US\$

11/2015	Sacas	207.528	276.394	0	42.986	526.908
	Receita	25.538.097,90	29.260.196,92	0,00	5.619.784,23	60.418.079,05
	Preço Médio	123,05	105,86	0,00	130,73	114,66
	Qtde Container	649	864	0	134	1.647
12/2015	Sacas	161.620	94.920	0	10.835	267.375
	Receita	20.446.188,89	9.392.820,17	0,00	1.328.633,95	31.167.643,01
	Preço Médio	126,50	98,95	0,00	122,62	116,56
	Qtde Container	505	297	0	34	836
Total em 2015	Sacas	2.048.854	4.071.041	0	332.216	6.452.111
	Receita	291.698.523,79	450.117.542,53	0,00	46.649.146,33	788.465.212,65
	Preço Médio	142,37	110,56	0,00	140,41	122,20
	Qtde Container	6.404	12.722	0	1.037	20.163
01/2016	Sacas	134.388	73.057	0	15.699	223.144
	Receita	17.481.071,56	7.347.687,95	0,00	2.039.013,85	26.867.773,36
	Preço Médio	130,07	100,57	0,00	129,88	120,40
	Qtde Container	420	228	0	49	697
02/2016	Sacas	193.963	62.756	0	16.324	273.043
	Receita	25.971.471,25	6.657.867,20	0,00	2.201.549,62	34.830.888,07
	Preço Médio	133,89	106,09	0,00	134,86	127,56
	Qtde Container	606	196	0	51	853
03/2016	Sacas	141.951	54.002	0	39.164	235.117
	Receita	17.612.053,80	5.943.732,81	0,00	4.956.419,17	28.512.205,78
	Preço Médio	124,07	110,06	0,00	126,55	121,26
	Qtde Container	444	169	0	122	735
04/2016	Sacas	126.134	58.022	0	20.601	204.757
	Receita	16.834.566,37	6.355.119,09	0,00	2.568.188,10	25.757.873,56
	Preço Médio	133,46	109,52	0,00	124,66	125,79
	Qtde Container	394	181	0	64	640
05/2016	Sacas	119.254	64.691	0	29.987	213.932
	Receita	15.651.282,73	7.118.157,39	0,00	3.681.461,31	26.450.901,43
	Preço Médio	131,24	110,03	0,00	122,76	123,64
	Qtde Container	373	202	0	94	669
06/2016	Sacas	75.251	78.340	0	28.106	181.697
	Receita	10.319.412,62	8.584.174,32	0,00	3.482.994,29	22.386.581,23
	Preço Médio	137,13	109,57	0,00	123,92	123,20
	Qtde Container	235	245	0	88	568
07/2016	Sacas	43.706	37.273	0	39.148	120.127
	Receita	6.373.519,37	4.463.795,68	0,00	5.433.305,02	16.270.620,07
	Preço Médio	145,82	119,75	0,00	138,78	135,44
	Qtde Container	137	116	0	122	375



## Exportação de Café a partir do Espírito Santo

### Mensal x Tipo de Café

Exportação entre 01/01/2015 e 30/04/2017

Valores Quantitativos em Sacas de 60 kg  
Valores Monetários em US\$

08/2016	Sacas	156.090	36.790	0	27.701	220.581
	Receita	23.101.240,09	4.837.696,90	0,00	3.992.814,00	31.931.750,99
	Preço Médio	147,99	131,49	0,00	144,13	144,76
	Qtde Container	488	115	0	87	689
09/2016	Sacas	139.785	29.728	0	22.520	192.033
	Receita	21.307.881,85	3.939.823,72	0,00	3.226.961,00	28.474.666,57
	Preço Médio	152,43	132,52	0,00	143,29	148,28
	Qtde Container	437	93	0	70	600
10/2016	Sacas	68.261	11.224	0	23.689	103.174
	Receita	10.494.294,93	1.504.548,25	0,00	3.728.254,40	15.727.097,58
	Preço Médio	153,73	134,04	0,00	157,38	152,43
	Qtde Container	213	35	0	74	322
11/2016	Sacas	152.100	24.865	0	29.817	206.782
	Receita	25.740.836,69	4.145.565,99	0,00	4.521.465,60	34.407.868,28
	Preço Médio	169,23	166,72	0,00	151,64	166,39
	Qtde Container	475	78	0	93	646
12/2016	Sacas	127.792	10.982	0	21.357	160.131
	Receita	23.036.757,64	1.818.354,55	0,00	3.439.403,80	28.294.515,99
	Preço Médio	180,26	165,57	0,00	161,04	176,69
	Qtde Container	399	34	0	67	500
Total em 2016	Sacas	1.478.675	541.730	0	314.113	2.334.518
	Receita	213.924.388,90	62.716.523,85	0,00	43.271.830,16	319.912.742,91
	Preço Médio	144,67	115,77	0,00	137,75	137,03
	Qtde Container	4.621	1.692	0	981	7.294
01/2017	Sacas	124.261	21.754	0	9.076	155.091
	Receita	20.521.304,23	3.599.207,58	0,00	1.271.808,00	25.392.319,81
	Preço Médio	165,14	165,45	0,00	140,12	163,72
	Qtde Container	388	68	0	28	485
02/2017	Sacas	145.036	9.040	0	21.572	175.648
	Receita	24.765.361,55	1.599.957,96	0,00	3.508.292,40	29.873.611,91
	Preço Médio	170,75	176,98	0,00	162,63	170,07
	Qtde Container	453	28	0	67	549
03/2017	Sacas	98.222	20.626	0	24.447	143.295
	Receita	16.747.740,47	3.570.831,52	0,00	3.878.777,15	24.197.349,14
	Preço Médio	170,50	173,12	0,00	158,66	168,86
	Qtde Container	307	64	0	76	448
04/2017	Sacas	103.306	24.114	0	28.888	156.308
	Receita	17.502.448,74	4.071.202,36	0,00	4.632.463,20	26.206.114,30
	Preço Médio	169,42	168,83	0,00	160,35	167,65
	Qtde Container	323	75	0	90	488





## Exportação de Café a partir do Espírito Santo

### Mensal x Tipo de Café

Exportação entre 01/01/2015 e 30/04/2017

Valores Quantitativos em Sacas de 60 kg  
Valores Monetários em US\$

Total em 2017	Sacas	470.825	75.534	0	83.983	630.342
	Receita	79.536.854,99	12.841.199,42	0,00	13.291.340,75	105.669.395,16
	Preço Médio	168,93	170,00	0,00	158,26	167,63
	Qtde Container	1.471	235	0	261	1.970

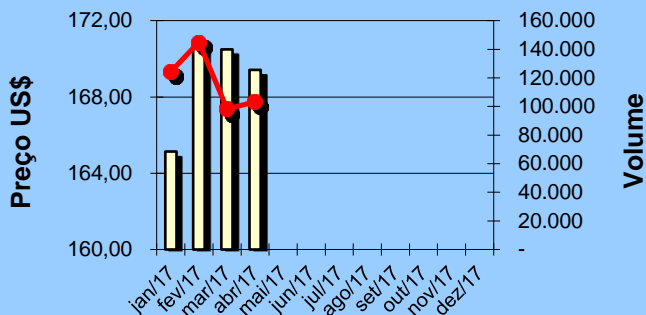


## Exportação de Café a partir do Espírito Santo Gráficos Estatísticos - Preço Médio x Volume

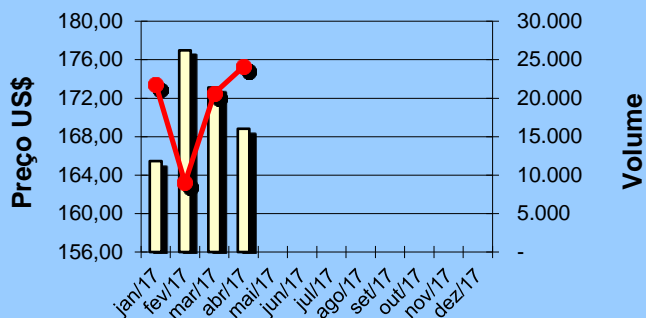
Alfândega entre 01/01/2017 e 30/04/2017

Valores Quantitativos em Sacas de 60kg

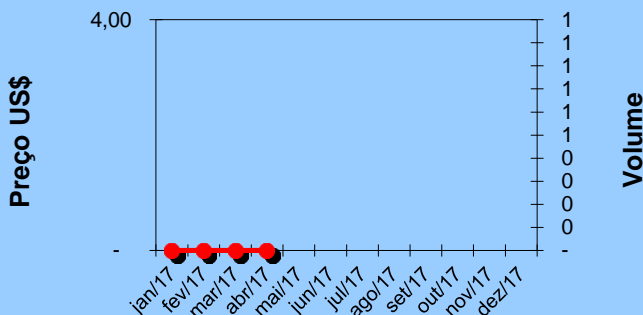
### ARÁBICA - Preço médio x Volume



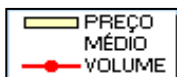
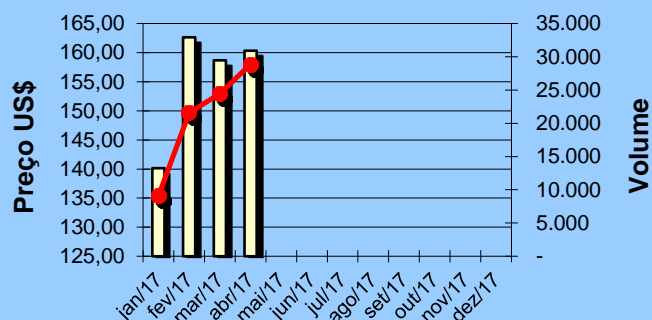
### CONILLON - Preço médio x Volume



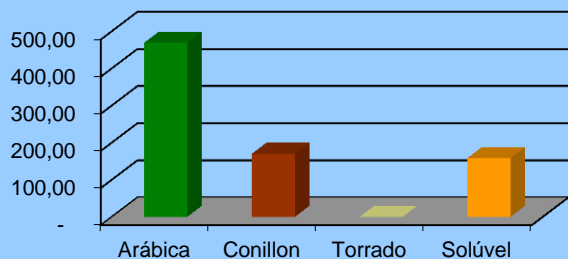
### TORRADO - Preço médio x Volume



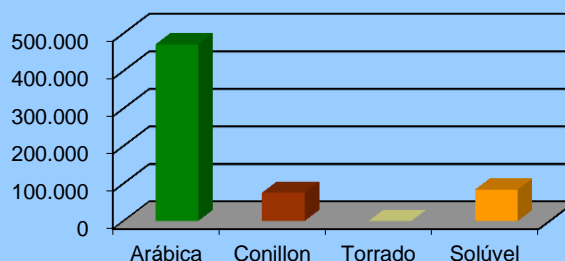
### SOLÚVEL - Preço médio x Volume



### Preço Médio anual por tipo de café



### Volume anual por tipo de café





## Exportação de Café a partir do Espírito Santo por País Destino x Tipo de Café

Exportação entre 01/04/2017 e 30/04/2017

Valores Quantitativos em Sacas de 60 kg

	<b>País Destino</b>	<b>Arábica</b>	<b>Conillon</b>	<b>Torrado</b>	<b>Solúvel</b>	<b>Total</b>	<b>%</b>
1	E.U.A.	34.367	320	0	9.076	43.763	27,99
2	TURQUIA	30.060	0	0	0	30.060	19,23
3	INDONESIA	4.160	0	0	19.812	23.972	15,33
4	CHILE	0	16.640	0	0	16.640	10,64
5	ARGENTINA	11.567	0	0	0	11.567	7,40
6	LIBANO	5.450	1.280	0	0	6.730	4,30
7	ALEMANHA	5.760	0	0	0	5.760	3,68
8	BELGICA	1.600	4.156	0	0	5.756	3,68
9	EMIR.ARBES	2.400	0	0	0	2.400	1,53
10	MEXICO	1.600	0	0	0	1.600	1,02
11	JORDANIA	1.322	0	0	0	1.322	0,84
12	NORUEGA	0	1.278	0	0	1.278	0,81
13	URUGUAI	720	440	0	0	1.160	0,74
14	MONTENEGRO	880	0	0	0	880	0,56
15	ARABIA SAUDITA	850	0	0	0	850	0,54
16	EGITO	640	0	0	0	640	0,40
17	QATAR	640	0	0	0	640	0,40
18	UCRANIA	330	0	0	0	330	0,21
19	GRECIA	320	0	0	0	320	0,20
20	ISRAEL	320	0	0	0	320	0,20
21	REINO UNIDO	320	0	0	0	320	0,20
	<b>Total</b>	<b>103.306</b>	<b>24.114</b>	<b>0</b>	<b>28.888</b>	<b>156.308</b>	<b>100,00</b>



## Exportação de Café a partir do Espírito Santo por País Destino x Tipo de Café

Exportação entre 01/01/2017 e 30/04/2017

Valores Quantitativos em Sacas de 60 kg

	<b>País Destino</b>	<b>Arábica</b>	<b>Conillon</b>	<b>Torrado</b>	<b>Solúvel</b>	<b>Total</b>	<b>%</b>
1	E.U.A.	98.021	370	0	31.766	130.157	20,64
2	TURQUIA	108.851	0	0	0	108.851	17,26
3	ALEMANHA	77.000	0	0	0	77.000	12,21
4	INDONESIA	17.600	0	0	48.870	66.470	10,54
5	CHILE	1.960	51.840	0	0	53.800	8,53
6	LIBANO	46.520	2.900	0	0	49.420	7,84
7	BELGICA	18.011	18.546	0	0	36.557	5,79
8	ARGENTINA	34.566	0	0	325	34.891	5,53
9	SIRIA	19.800	0	0	0	19.800	3,14
10	EMIR.ARABES	6.759	0	0	0	6.759	1,07
11	HOLANDA (PAISES	4.080	0	0	1.872	5.952	0,94
12	BULGARIA	4.320	0	0	660	4.980	0,79
13	JORDANIA	4.520	0	0	0	4.520	0,71
14	MEXICO	4.160	0	0	0	4.160	0,65
15	CROACIA	3.999	0	0	0	3.999	0,63
16	URUGUAI	2.840	600	0	0	3.440	0,54
17	REINO UNIDO	2.360	0	0	217	2.577	0,40
18	SUECIA	2.520	0	0	0	2.520	0,39
19	ITALIA	1.920	0	0	0	1.920	0,30
20	EGITO	1.919	0	0	0	1.919	0,30
21	ARABIA SAUDITA	1.450	0	0	0	1.450	0,23
22	UCRANIA	1.320	0	0	0	1.320	0,20
23	QATAR	1.280	0	0	0	1.280	0,20
24	NORUEGA	0	1.278	0	0	1.278	0,20
25	ESPANHA	999	0	0	0	999	0,15
26	ALBANIA	960	0	0	0	960	0,15
27	MONTENEGRO	880	0	0	0	880	0,13
28	GRECIA	640	0	0	0	640	0,10
29	KUWEIT	640	0	0	0	640	0,10
30	ISRAEL	320	0	0	0	320	0,05
31	JAPAO	320	0	0	0	320	0,05
32	PORTUGAL	290	0	0	0	290	0,04
33	AUSTRALIA	0	0	0	273	273	0,04
	<b>Total</b>	<b>470.825</b>	<b>75.534</b>	<b>0</b>	<b>83.983</b>	<b>630.342</b>	<b>100,00</b>



## Exportação de Café a partir do Espírito Santo por Navio x Tipo de Café

Exportação entre 01/04/2017 e 30/04/2017

Valores Quantitativos em Sacas de 60 kg

	<b>Navio</b>	<b>Arábica</b>	<b>Conillon</b>	<b>Torrado</b>	<b>Solúvel</b>	<b>Total</b>	<b>%</b>
1	LOG-IN AMAZONIA	49.701	1.600	0	0	51.301	32,82
2	LOG-IN PANTANAL	17.840	0	0	28.888	46.728	29,89
3	ALIANÇA MANAUS	5.080	17.918	0	0	22.998	14,71
4	LOGIN AMAZONIA	10.490	1.278	0	0	11.768	7,52
5	TRANSP.RODOVIARIO	10.687	440	0	0	11.127	7,11
6	LOGIN PANTANAL	4.602	1.278	0	0	5.880	3,76
7	ALIANÇA SANTOS	440	1.600	0	0	2.040	1,30
8	GRANDE NIGERIA	1.600	0	0	0	1.600	1,02
9	BUXHARMONY	1.268	0	0	0	1.268	0,81
10	VILANO	959	0	0	0	959	0,61
11	EXPRESS FRANCE	639	0	0	0	639	0,40
	<b>Total</b>	<b>103.306</b>	<b>24.114</b>	<b>0</b>	<b>28.888</b>	<b>156.308</b>	<b>100,00</b>



## Exportação de Café a partir do Espírito Santo por Navio x Tipo de Café

Exportação entre 01/01/2017 e 30/04/2017

Valores Quantitativos em Sacas de 60 kg

	Navio	Arábica	Conillon	Torrado	Soluvel	Total	%
1	LOG-IN AMAZONIA	204.771	2.260	0	660	207.691	32,94
2	LOG IN AMAZONIA	109.594	3.566	0	0	113.160	17,95
3	LOG-IN PANTANAL	47.109	0	0	58.842	105.951	16,80
4	ALIANÇA MANAUS	23.920	40.955	0	7.264	72.139	11,44
5	ALIANÇA SANTOS	22.714	26.875	0	15.345	64.934	10,30
6	TRANSP.RODOVIARIO	31.453	600	0	0	32.053	5,08
7	LOGIN PANTANAL	15.920	1.278	0	624	17.822	2,82
8	EXPRESS FRANCE	5.758	0	0	0	5.758	0,91
9	LOG-IN-PANTANAL.	2.560	0	0	0	2.560	0,40
10	VILANO	2.239	0	0	0	2.239	0,35
11	BUXHARMONY	1.907	0	0	0	1.907	0,30
12	GRANDE FRANCIA	1.280	0	0	624	1.904	0,30
13	GRANDE NIGERIA	1.600	0	0	0	1.600	0,25
14	GRANDE BRASILE	0	0	0	624	624	0,09
	Total	470.825	75.534	0	83.983	630.342	<b>100,00</b>