



# **EXPORTAÇÃO DE CAFÉ PELO PORTO DE VITÓRIA**

**RELATÓRIO MENSAL  
ABRIL – 2011**




Vitória, 5 de maio de 2011

Prezado Associado,

Temos a satisfação de passar às mãos de V.S.<sup>a</sup> o RELATÓRIO MENSAL contendo resumos e demonstrativos das exportações de café pelo Porto de Vitória, no mês de ABRIL de 2011, o acumulado do ano e outras informações conforme índice constante de fls. 2.

Atenciosamente

  
~~LUIZ ANTONIO POLESE~~  
~~Presidente~~



**RELATÓRIO MENSAL**  
**EXPORTAÇÃO DE CAFÉ PELO PORTO DE VITÓRIA**  
**ABRIL – 2 0 1 1**

<b>1. VOLUMES POR EXPORTADOR NO MÊS</b> Por espécie e industrializado e ranking no mês	<b>Pág. 03</b>
<b>2. VOLUMES POR EXPORTADOR ACUMULADO NO ANO</b> Por espécie e industrializado e ranking no ano	<b>Pág. 04</b>
<b>3. VOLUME EXPORTADO, RECEITA CAMBIAL, PREÇO MÉDIO E QTD. DE CONTAINER NO PERÍODO DE 2009 A 2011</b> Mensal, por espécie e industrializado	<b>Pág. 05</b>
<b>4. GRÁFICOS DAS EXPORTAÇÕES POR TIPO DE CAFÉ NO ANO</b>	<b>Pág. 09</b>
<b>5. EXPORTAÇÃO POR PAÍS DE DESTINO NO MÊS</b> Por espécie e industrializado	<b>Pág. 10</b>
<b>6. EXPORTAÇÃO POR PAÍS DE DESTINO ACUMULADO NO ANO</b> Por espécie e industrializado	<b>Pág. 11</b>
<b>7. EMBARQUES POR NAVIO NO MÊS</b> Por espécie e industrializado	<b>Pág. 13</b>
<b>8. EMBARQUES POR NAVIO ACUMULADO NO ANO</b> Por espécie e industrializado	<b>Pág. 14</b>

**OBS.:**

- **RECEITA CAMBIAL** – em US\$
- **PREÇO MÉDIO** – em US\$/Saca

- **ESPÉCIE** = Arábica e Conilon
- **INDUSTRIALIZADO** = Solúvel e Torrado

**Volumes apurados com base na data da Autoridade Aduaneira.**



## Exportação de Café pelo Porto de Vitória por Exportador x Tipo de Café

Exportadores Associados CCCV + Outros ( Não Associados )

Exportação entre 01/04/2011 e 30/04/2011

Valores Quantitativos em Sacas de 60 kg

Exportador	Arábica	Conillon	Torrado	Solúvel	Total	%
1 CUSTODIO FORZZA COM.EXP. LTDA	8.964	99.922	0	0	108.886	22,85
2 NICCHIO CAFÉ S/A EXPORTAÇÃO E IMPORTAÇÃO	5.052	36.400	0	0	41.452	8,69
3 IMPÉRIO COMÉRCIO DE CAFÉ LTDA	9.976	25.111	0	0	35.087	7,36
4 NICCHIO SOBRINHO CAFE S.A	11.758	17.812	0	0	29.570	6,20
5 REALCAFE SOLUVEL DO BRASIL S/A	0	0	0	28.979	28.979	6,08
6 GIUCAFE EXPORTAÇÃO E IMPORTAÇÃO LTDA	0	27.160	0	0	27.160	5,69
7 UNICAFE COMPANHIA COMERCIO EXTERIOR	14.759	7.200	0	0	21.959	4,60
8 AGRO FOOD IMP.E EXP.LTDA	8.395	0	0	0	8.395	1,76
9 MARCA CAFE COM.EXPORTACAO S/A	7.460	0	0	0	7.460	1,56
10 ATLANTICA EXPORTAÇÃO E IMPORTAÇÃO LTDA.	6.460	640	0	0	7.100	1,48
11 MC.KINLAY S/A	5.247	0	0	0	5.247	1,10
12 PERIM CAFE LTDA	4.760	0	0	0	4.760	0,99
13 NOBLE BRASIL S.A	4.607	0	0	0	4.607	0,96
14 TRISTAO CIA. COMERCIO EXTERIOR	3.680	440	0	0	4.120	0,86
15 CAFEIRA BRENDA LTDA	0	3.600	0	0	3.600	0,75
16 LICAFE COM IMP E EXP DE CAFE LTDA.	0	3.150	0	0	3.150	0,66
17 EISA - EMPRESA INTERAGRICOLA S/A	3.093	0	0	0	3.093	0,64
18 CONSTRUTORA E INCORPORADORA SHARLONI LTDA	1.920	0	0	0	1.920	0,40
19 VOLCAFE LTDA	1.920	0	0	0	1.920	0,40
20 CAFENORTE S/A IMP. EXPORTa.	960	0	0	0	960	0,20
21 SIMEX-SIQUEIRA IMP.EXP.S/A	640	0	0	0	640	0,13
22 STOCKLER COMERCIAL E EXPORTADORA LTDA	0	160	0	0	160	0,03
23 OUTROS ( Associados )	25.337	74.630	0	0	99.967	20,97
24 OUTROS ( Não Associados )	18.966	7.360	0	0	26.326	5,52
<b>Total</b>	<b>143.954</b>	<b>303.585</b>	<b>0</b>	<b>28.979</b>	<b>476.518</b>	<b>100,00</b>



## Exportação de Café pelo Porto de Vitória por Exportador x Tipo de Café

Exportadores Associados CCCV + Outros ( Não Associados )

Exportação entre 01/01/2011 e 30/04/2011

Valores Quantitativos em Sacas de 60 kg

Exportador	Arábica	Conillon	Torrado	Solúvel	Total	%
1 CUSTODIO FORZZA COM.EXP. LTDA	71.814	157.840	0	0	229.654	14,78
2 UNICAFE COMPANHIA COMERCIO EXTERIOR	101.724	33.560	0	0	135.284	8,70
3 IMPÉRIO COMÉRCIO DE CAFÉ LTDA	76.502	40.887	0	0	117.389	7,55
4 NICCHIO SOBRINHO CAFE S.A	71.336	35.584	0	0	106.920	6,88
5 NICCHIO CAFÉ S/A EXPORTAÇÃO E IMPORTAÇÃO	19.994	86.609	0	0	106.603	6,86
6 REALCAFE SOLUVEL DO BRASIL S/A	0	0	0	89.638	89.638	5,76
7 AGRO FOOD IMP.E EXP.LTDA	51.364	0	0	0	51.364	3,30
8 GIUCAFE EXPORTAÇÃO E IMPORTAÇÃO LTDA	1.760	38.760	0	0	40.520	2,60
9 MELITTA DO BRASIL IND.E COM. LTDA	15.640	21.960	0	0	37.600	2,42
10 MARCA CAFE COM.EXPORTACAO S/A	34.590	0	0	0	34.590	2,22
11 ATLANTICA EXPORTAÇÃO E IMPORTAÇÃO LTDA.	25.393	3.520	0	0	28.913	1,86
12 GARDINGO TRADE IMPORTAÇÃO E EXPORTAÇÃO LTDA	19.650	0	0	0	19.650	1,26
13 MC.KINLAY S/A	19.221	0	0	0	19.221	1,23
14 PERIM CAFE LTDA	17.240	0	0	0	17.240	1,10
15 CAFEIRA BREDA LTDA	0	16.200	0	0	16.200	1,04
16 SIMEX-SIQUEIRA IMP.EXP.S/A	16.000	0	0	0	16.000	1,02
17 TRISTAO CIA. COMERCIO EXTERIOR	14.560	1.320	0	0	15.880	1,02
18 EISA - EMPRESA INTERAGRICOLA S/A	14.733	960	0	0	15.693	1,01
19 CONSTRUTORA E INCORPORADORA SHARLONI LTDA	12.473	766	0	0	13.239	0,85
20 VOLCAFE LTDA	10.573	0	0	0	10.573	0,68
21 NOBLE BRASIL S.A	7.751	0	0	0	7.751	0,49
22 CAFENORTE S/A IMP. EXPORTa.	6.320	0	0	0	6.320	0,40
23 LICAFE COM IMP E EXP DE CAFE LTDA.	0	4.950	0	0	4.950	0,31
24 COMERCIAL DE CAFE STOCKL LTDA	1.760	0	0	0	1.760	0,11
25 STOCKLER COMERCIAL E EXPORTADORA LTDA	1.280	160	0	0	1.440	0,09
26 OUTROS ( Associados )	121.670	128.461	0	0	250.131	16,09
27 OUTROS ( Não Associados )	132.628	26.440	95	0	159.163	10,24
<b>Total</b>	<b>865.976</b>	<b>597.977</b>	<b>95</b>	<b>89.638</b>	<b>1.553.686</b>	<b>100,00</b>



# Exportação de Café pelo Porto de Vitória

## Mensal x Tipo de Café

Exportação entre 01/01/2009 e 30/04/2011

Valores Quantitativos em Sacas de 60 kg  
Valores Monetários em US\$

Exportação		Arábica	Conillon	Torrado	Solúvel	Total
01/2009	Sacas	245.792	22.645	0	15.558	283.995
	Receita	28.006.142,29	2.546.692,20	0,00	2.032.380,56	32.585.215,05
	Preço Médio	113,94	112,46	0,00	130,63	114,73
	Qtde Container	768	71	0	49	887
02/2009	Sacas	263.599	38.705	0	20.453	322.757
	Receita	28.953.617,94	4.187.660,89	0,00	2.913.174,03	36.054.452,86
	Preço Médio	109,83	108,19	0,00	142,43	111,70
	Qtde Container	824	121	0	64	1.009
03/2009	Sacas	309.583	32.058	0	24.262	365.903
	Receita	33.897.052,78	3.298.507,48	0,00	3.494.075,53	40.689.635,79
	Preço Médio	109,49	102,89	0,00	144,01	111,20
	Qtde Container	967	100	0	76	1.143
04/2009	Sacas	271.068	57.903	0	16.469	345.440
	Receita	30.296.326,79	5.783.674,60	0,00	2.361.386,56	38.441.387,95
	Preço Médio	111,76	99,88	0,00	143,38	111,28
	Qtde Container	847	181	0	51	1.080
05/2009	Sacas	284.991	155.493	98	14.729	455.311
	Receita	33.470.965,57	14.811.865,23	24.329,36	2.357.602,22	50.664.762,38
	Preço Médio	117,44	95,25	248,25	160,06	111,27
	Qtde Container	891	486	1	46	1.423
06/2009	Sacas	366.005	129.280	0	24.346	519.631
	Receita	44.807.720,60	12.304.857,84	0,00	2.490.286,45	59.602.864,89
	Preço Médio	122,42	95,17	0,00	102,28	114,70
	Qtde Container	1.144	404	0	76	1.624
07/2009	Sacas	330.643	130.472	987	18.627	480.729
	Receita	40.822.145,54	11.776.244,33	554.505,00	2.115.765,01	55.268.659,88
	Preço Médio	123,46	90,25	561,80	113,58	114,96
	Qtde Container	1.033	408	3	58	1.502
08/2009	Sacas	357.747	129.893	381	11.541	499.562
	Receita	45.394.881,45	11.919.976,69	113.200,00	1.424.470,77	58.852.528,91
	Preço Médio	126,89	91,76	297,11	123,42	117,80
	Qtde Container	1.118	406	1	36	1.561
09/2009	Sacas	349.495	120.663	524	22.420	493.102
	Receita	45.340.810,29	11.846.739,45	176.742,00	2.413.932,35	59.778.224,09
	Preço Médio	129,73	98,18	337,29	107,66	121,22
	Qtde Container	1.092	377	2	70	1.541
10/2009	Sacas	306.347	58.806	0	14.129	379.282
	Receita	39.784.867,97	5.487.725,30	0,00	1.539.432,80	46.812.026,07
	Preço Médio	129,86	93,31	0,00	108,95	123,42
	Qtde Container	957	184	0	44	1.185



## Exportação de Café pelo Porto de Vitória

### Mensal x Tipo de Café

Exportação entre 01/01/2009 e 30/04/2011

Valores Quantitativos em Sacas de 60 kg  
Valores Monetários em US\$

11/2009	Sacas	273.601	50.422	0	27.012	351.035
	Receita	35.895.274,74	4.803.818,81	0,00	2.742.003,58	43.441.097,13
	Preço Médio	131,19	95,27	0,00	101,51	123,75
	Qtde Container	855	158	0	84	1.097
12/2009	Sacas	241.851	72.583	0	14.569	329.003
	Receita	33.766.139,84	6.920.209,98	0,00	1.633.995,70	42.320.345,52
	Preço Médio	139,61	95,34	0,00	112,15	128,63
	Qtde Container	756	227	0	46	1.028
Total em 2009	Sacas	3.600.722	998.923	1.990	224.115	4.825.750
	Receita	440.435.945,80	95.687.972,80	868.776,36	27.518.505,56	564.511.200,52
	Preço Médio	122,31	95,79	436,57	122,78	116,97
	Qtde Container	11.252	3.123	7	700	15.080
01/2010	Sacas	273.549	29.647	0	14.871	318.067
	Receita	36.826.543,88	3.229.393,59	0,00	1.539.004,74	41.594.942,21
	Preço Médio	134,62	108,92	0,00	103,49	130,77
	Qtde Container	855	93	0	46	994
02/2010	Sacas	277.610	21.391	762	19.339	319.102
	Receita	37.632.690,34	2.288.777,58	268.800,00	1.980.809,16	42.171.077,08
	Preço Médio	135,55	106,99	352,75	102,42	132,15
	Qtde Container	868	67	2	60	997
03/2010	Sacas	266.370	45.839	0	17.988	330.197
	Receita	36.594.069,50	4.961.343,80	0,00	1.757.227,18	43.312.640,48
	Preço Médio	137,38	108,23	0,00	97,68	131,17
	Qtde Container	832	143	0	56	1.032
04/2010	Sacas	206.213	20.751	0	16.158	243.122
	Receita	28.921.006,23	2.197.316,31	0,00	1.594.180,58	32.712.503,12
	Preço Médio	140,24	105,88	0,00	98,66	134,55
	Qtde Container	644	65	0	50	760
05/2010	Sacas	165.237	125.585	0	17.859	308.681
	Receita	22.781.060,42	11.388.042,14	0,00	1.838.724,76	36.007.827,32
	Preço Médio	137,86	90,67	0,00	102,95	116,65
	Qtde Container	516	392	0	56	965
06/2010	Sacas	168.730	159.391	0	26.521	354.642
	Receita	22.790.071,26	14.476.608,62	0,00	2.544.163,30	39.810.843,18
	Preço Médio	135,06	90,82	0,00	95,93	112,25
	Qtde Container	527	498	0	83	1.108
07/2010	Sacas	246.234	150.771	0	23.251	420.256
	Receita	36.594.391,60	15.064.917,79	0,00	2.341.178,15	54.000.487,54
	Preço Médio	148,61	99,91	0,00	100,69	128,49
	Qtde Container	769	471	0	73	1.313



## Exportação de Café pelo Porto de Vitória

### Mensal x Tipo de Café

Exportação entre 01/01/2009 e 30/04/2011

Valores Quantitativos em Sacas de 60 kg  
Valores Monetários em US\$

08/2010	Sacas	329.334	132.276	0	28.331	489.941
	Receita	49.097.967,11	13.861.102,92	0,00	3.983.171,44	66.942.241,47
	Preço Médio	149,08	104,78	0,00	140,59	136,63
	Qtde Container	1.029	413	0	89	1.531
09/2010	Sacas	375.894	143.548	0	30.004	549.446
	Receita	58.079.186,69	15.033.059,15	0,00	4.171.779,61	77.284.025,45
	Preço Médio	154,50	104,72	0,00	139,04	140,65
	Qtde Container	1.175	449	0	94	1.717
10/2010	Sacas	342.430	99.781	0	23.910	466.121
	Receita	53.909.016,70	10.921.424,50	0,00	3.316.731,16	68.147.172,36
	Preço Médio	157,43	109,45	0,00	138,71	146,20
	Qtde Container	1.070	312	0	75	1.457
11/2010	Sacas	330.503	88.016	524	9.712	428.755
	Receita	54.198.491,87	9.581.229,56	287.380,00	1.607.346,80	65.674.448,23
	Preço Médio	163,98	108,85	548,43	165,50	153,17
	Qtde Container	1.033	275	2	30	1.340
12/2010	Sacas	345.323	64.052	0	19.490	428.865
	Receita	60.702.526,26	7.038.096,70	0,00	2.902.024,75	70.642.647,71
	Preço Médio	175,78	109,88	0,00	148,89	164,72
	Qtde Container	1.079	200	0	61	1.340
Total em 2010	Sacas	3.327.427	1.081.048	1.286	247.434	4.657.195
	Receita	498.127.021,86	110.041.312,66	556.180,00	29.576.341,63	638.300.856,15
	Preço Médio	149,70	101,79	432,48	119,53	137,05
	Qtde Container	10.397	3.378	4	773	14.554
01/2011	Sacas	275.370	56.888	4	12.304	344.566
	Receita	46.003.388,61	6.573.898,93	1.907,25	1.487.629,62	54.066.824,41
	Preço Médio	167,06	115,55	476,81	120,90	156,91
	Qtde Container	861	178	1	38	1.077
02/2011	Sacas	224.917	49.516	0	26.745	301.178
	Receita	42.141.520,09	6.118.526,73	0,00	3.198.780,23	51.458.827,05
	Preço Médio	187,36	123,56	0,00	119,60	170,85
	Qtde Container	703	155	0	84	941
03/2011	Sacas	221.735	187.988	91	21.610	431.424
	Receita	44.210.496,15	25.714.308,35	36.082,00	2.969.766,42	72.930.652,92
	Preço Médio	199,38	136,78	396,50	137,42	169,04
	Qtde Container	693	587	1	68	1.348
04/2011	Sacas	143.954	303.585	0	28.979	476.518
	Receita	30.407.620,32	43.084.338,65	0,00	4.519.530,56	78.011.489,53
	Preço Médio	211,23	141,91	0,00	155,95	163,71
	Qtde Container	450	949	0	91	1.489





## Exportação de Café pelo Porto de Vitória

### Mensal x Tipo de Café

Exportação entre 01/01/2009 e 30/04/2011

Valores Quantitativos em Sacas de 60 kg  
Valores Monetários em US\$

Total em 2011	Sacas	865.976	597.977	95	89.638	1.553.686
	Receita	162.763.025,17	81.491.072,66	37.989,25	12.175.706,83	256.467.793,91
	Preço Médio	187,95	136,27	399,88	135,83	165,07
	Qtde Container	2.707	1.869	2	281	4.855

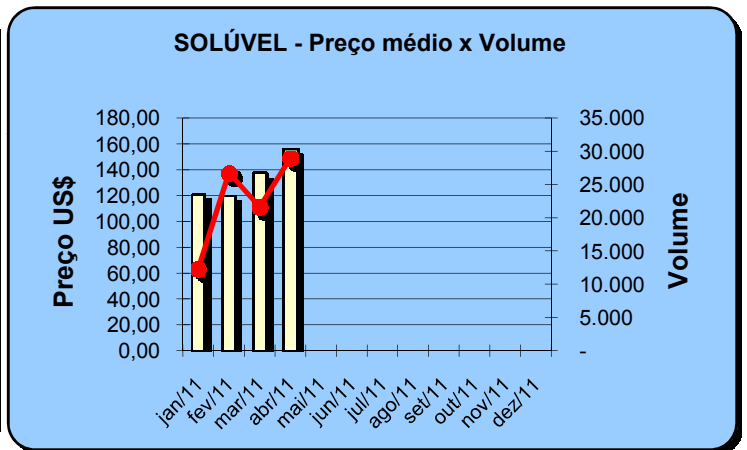
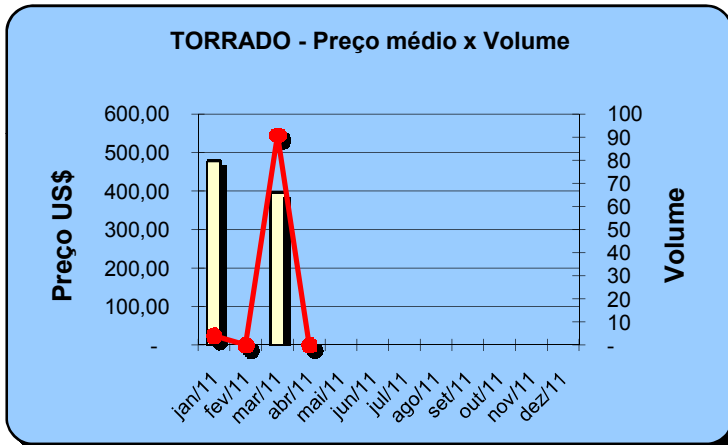
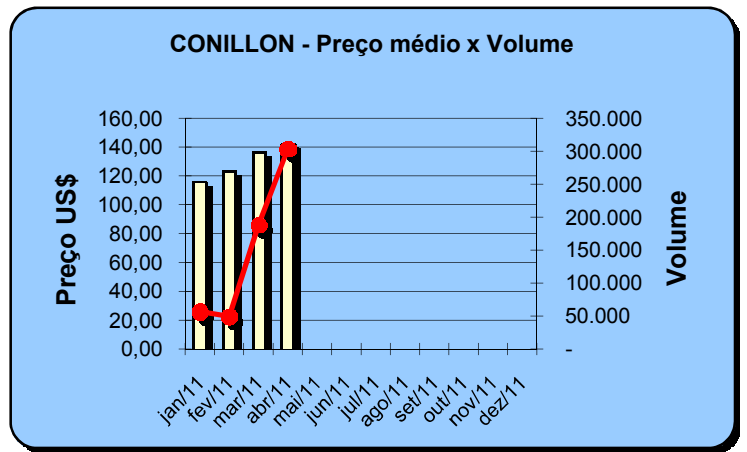
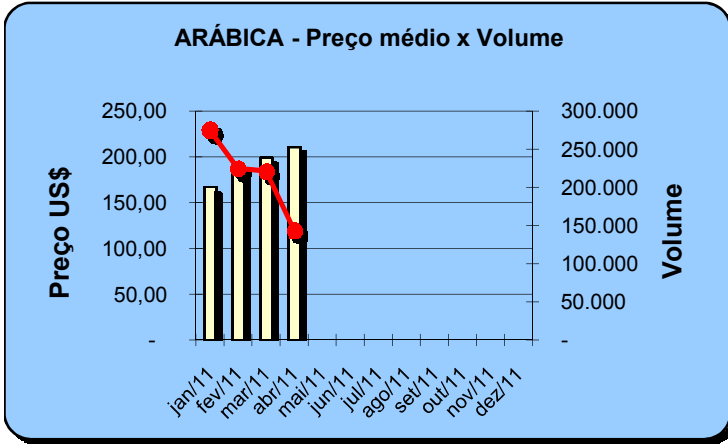


# Exportação de Café pelo Porto de Vitória

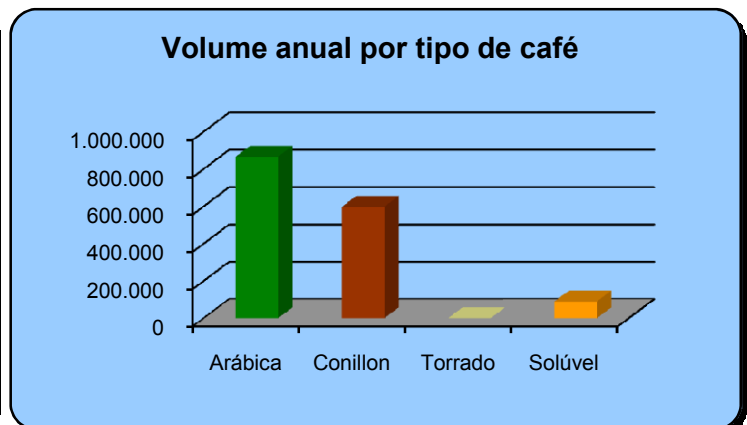
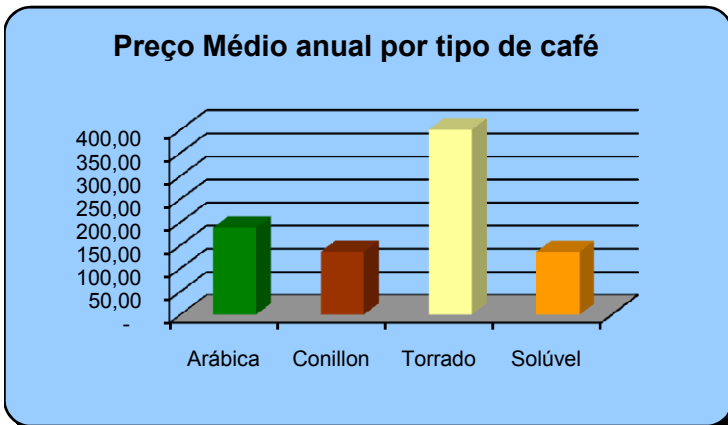
## Gráficos Estatísticos - Preço Médio x Volume

Alfândega entre 01/01/2011 e 30/04/2011

Valores Quantitativos em Sacas de 60kg



PREÇO MÉDIO  
 VOLUME





## Exportação de Café pelo Porto de Vitória por País Destino x Tipo de Café

Exportação entre 01/04/2011 e 30/04/2011

Valores Quantitativos em Sacas de 60 kg

	<b>País Destino</b>	<b>Arábica</b>	<b>Conillon</b>	<b>Torrado</b>	<b>Solúvel</b>	<b>Total</b>	<b>%</b>
1	E.U.A.	19.631	59.020	0	22.692	101.343	21,26
2	BELGICA	1.215	98.400	0	0	99.615	20,90
3	MEXICO	0	44.100	0	0	44.100	9,25
4	HOLANDA (PAISES	0	41.130	0	0	41.130	8,63
5	CUBA	0	36.400	0	0	36.400	7,63
6	TUNISIA	25.967	0	0	0	25.967	5,44
7	ARGENTINA	10.079	6.105	0	550	16.734	3,51
8	TURQUIA	12.615	0	0	0	12.615	2,64
9	ESLOVENIA	11.600	0	0	0	11.600	2,43
10	GRECIA	10.650	0	0	0	10.650	2,23
11	ESPAÑA	6.646	3.850	0	0	10.496	2,20
12	LIBANO	7.680	1.600	0	0	9.280	1,94
13	ALEMANHA	1.080	6.280	0	895	8.255	1,73
14	MONTENEGRO	5.480	0	0	0	5.480	1,15
15	ITALIA	1.414	3.600	0	0	5.014	1,05
16	CROACIA	4.631	0	0	0	4.631	0,97
17	SIRIA	4.240	0	0	0	4.240	0,88
18	INDONESIA	0	0	0	3.962	3.962	0,83
19	EQUADOR	3.840	0	0	0	3.840	0,80
20	PORTUGAL	3.840	0	0	0	3.840	0,80
21	EGITO	2.880	0	0	0	2.880	0,60
22	ISRAEL	2.236	0	0	0	2.236	0,46
23	ARABIA SAUDITA	1.860	0	0	0	1.860	0,39
24	URUGUAI	1.500	340	0	0	1.840	0,38
25	REINO UNIDO	640	1.080	0	0	1.720	0,36
26	EMIR.ARABES	1.280	0	0	0	1.280	0,26
27	AUSTRALIA	640	0	0	260	900	0,18
28	CHILE	740	0	0	0	740	0,15
29	RUSSIAN	0	720	0	0	720	0,15
30	ALBANIA	640	0	0	0	640	0,13
31	PANAMA	0	640	0	0	640	0,13
32	JAPAO	0	0	0	520	520	0,10
33	CANADA	0	320	0	0	320	0,06
34	JORDANIA	320	0	0	0	320	0,06
35	KUWEIT	320	0	0	0	320	0,06
36	DINAMARCA	290	0	0	0	290	0,06
37	MALASIA	0	0	0	100	100	0,02
	<b>Total</b>	<b>143.954</b>	<b>303.585</b>	<b>0</b>	<b>28.979</b>	<b>476.518</b>	<b>100,00</b>



## Exportação de Café pelo Porto de Vitória por País Destino x Tipo de Café

Exportação entre 01/01/2011 e 30/04/2011

Valores Quantitativos em Sacas de 60 kg

	<b>País Destino</b>	<b>Arábica</b>	<b>Conillon</b>	<b>Torrado</b>	<b>Solúvel</b>	<b>Total</b>	<b>%</b>
1	E.U.A.	79.562	98.060	0	48.409	226.031	14,54
2	BELGICA	8.785	159.240	0	0	168.025	10,81
3	SIRIA	137.165	0	0	0	137.165	8,82
4	LIBANO	94.215	7.710	0	0	101.925	6,56
5	CUBA	8.333	84.825	0	0	93.158	5,99
6	ESLOVENIA	88.760	0	0	0	88.760	5,71
7	ARGENTINA	38.905	40.122	0	1.650	80.677	5,19
8	ALEMANHA	23.640	28.960	91	15.871	68.562	4,41
9	TURQUIA	64.576	0	0	0	64.576	4,15
10	HOLANDA (PAISES	660	59.490	0	0	60.150	3,87
11	GRECIA	58.160	0	0	0	58.160	3,74
12	TUNISIA	54.605	0	0	0	54.605	3,51
13	MEXICO	100	48.270	0	0	48.370	3,11
14	ESPAÑA	25.550	22.050	0	0	47.600	3,06
15	MONTENEGRO	30.560	0	0	0	30.560	1,96
16	CHILE	4.010	19.560	4	0	23.574	1,51
17	INDONESIA	2.560	0	0	18.490	21.050	1,35
18	JORDANIA	19.040	0	0	0	19.040	1,22
19	REINO UNIDO	3.090	15.080	0	325	18.495	1,19
20	RUSSIAN	17.580	720	0	0	18.300	1,17
21	CROACIA	16.511	0	0	0	16.511	1,06
22	ARABIA SAUDITA	15.964	0	0	0	15.964	1,02
23	PORTUGAL	13.440	0	0	0	13.440	0,86
24	ISRAEL	10.676	1.665	0	0	12.341	0,79
25	EMIR.ARABES	10.340	0	0	0	10.340	0,66
26	CHIPRE	7.680	0	0	0	7.680	0,49
27	EGITO	6.400	0	0	0	6.400	0,41
28	EQUADOR	6.400	0	0	0	6.400	0,41
29	FRANCA	1.600	3.850	0	0	5.450	0,35
30	ITALIA	1.679	3.600	0	0	5.279	0,33
31	URUGUAI	3.110	970	0	0	4.080	0,26
32	LIBIA	3.200	0	0	0	3.200	0,20
33	ALBANIA	2.560	0	0	0	2.560	0,16
34	CINGAPURA	0	0	0	2.376	2.376	0,15
35	AUSTRALIA	1.920	0	0	260	2.180	0,14
36	TRINIDADE-e-TOBA	0	1.300	0	0	1.300	0,08
37	MARROCOS	1.280	0	0	0	1.280	0,08
38	MALASIA	0	0	0	1.217	1.217	0,07
39	DINAMARCA	1.160	0	0	0	1.160	0,07
40	JAPAO	0	0	0	1.040	1.040	0,06
41	PARAGUAI	0	892	0	0	892	0,05
42	CANADA	0	640	0	0	640	0,04
43	KUWEIT	640	0	0	0	640	0,04
44	OMAN	640	0	0	0	640	0,04
45	PANAMA	0	640	0	0	640	0,04
46	NORUEGA	600	0	0	0	600	0,03
47	COLOMBIA	0	333	0	0	333	0,02
48	CHINA / HONG	320	0	0	0	320	0,02



## Exportação de Café pelo Porto de Vitória por País Destino x Tipo de Café

Exportação entre 01/01/2011 e 30/04/2011

Valores Quantitativos em Sacas de 60 kg

<b>País Destino</b>	<b>Arábica</b>	<b>Conillon</b>	<b>Torrado</b>	<b>Solúvel</b>	<b>Total</b>	<b>%</b>
<b>Total</b>	<b>865.976</b>	<b>597.977</b>	<b>95</b>	<b>89.638</b>	<b>1.553.686</b>	<b>100,00</b>



## Exportação de Café pelo Porto de Vitória por Navio x Tipo de Café

Exportação entre 01/04/2011 e 30/04/2011

Valores Quantitativos em Sacas de 60 kg

Navio	Arábica	Conillon	Torrado	Soluvel	Total	%	
1	CSAV RUNGUE	10.311	72.560	0	271	83.142	17,44
2	CSAV RUPANCO	18.555	46.550	0	0	65.105	13,66
3	LOGIN SANTOS	6.000	38.620	0	260	44.880	9,41
4	MSC DON GIOVANNI	6.480	29.500	0	7.564	43.544	9,13
5	MSC NEDERLAND	1.627	30.240	0	0	31.867	6,68
6	CMA CGM QINGDAO	10.347	19.450	0	0	29.797	6,25
7	STADT WISMAR	23.815	720	0	0	24.535	5,14
8	IRENES DREAM	18.333	700	0	4.586	23.619	4,95
9	NORDSTRAND	7.200	3.840	0	7.564	18.604	3,90
10	MSC ASTRID	17.237	0	0	100	17.337	3,63
11	CARIBBEAN SEA	0	13.650	0	0	13.650	2,86
12	TRANSP.RODOVIARIO	7.279	6.005	0	0	13.284	2,78
13	NORDSTRAND	1.764	3.920	0	7.564	13.248	2,78
14	MAERSK JAKARTA	4.400	3.720	0	520	8.640	1,81
15	MAERSK JAIPUR	1.080	7.400	0	0	8.480	1,77
16	MSC CHALLENGER	4.480	3.200	0	0	7.680	1,61
17	MSC ATLANTIC	320	7.200	0	0	7.520	1,57
18	IMARI	0	7.390	0	0	7.390	1,55
19	MAERSK JEDDAH	1.870	5.400	0	0	7.270	1,52
20	PORT SAID	0	1.920	0	0	1.920	0,40
21	MSC ALABAMA	1.600	0	0	0	1.600	0,33
22	IPANEMA	0	1.600	0	0	1.600	0,33
23	ZIM SANTOS	616	0	0	0	616	0,12
24	GRANDE BUENOS AIRES	0	0	0	550	550	0,11
25	WEHR FLOTTBEK	340	0	0	0	340	0,07
26	CSAV RAUTEN	300	0	0	0	300	0,06
Total	143.954	303.585	0	28.979	476.518	<b>100,00</b>	



## Exportação de Café pelo Porto de Vitória por Navio x Tipo de Café

Exportação entre 01/01/2011 e 30/04/2011

Valores Quantitativos em Sacas de 60 kg

Navio	Arábica	Conillon	Torrado	Solúvel	Total	%	
1	CSAV RUNGUE	152.964	87.215	0	10.951	251.130	16,16
2	MSC BANU	105.006	62.240	0	3.963	171.209	11,01
3	CSAV RUPANCO	102.713	48.990	0	4.911	156.614	10,08
4	MSC ASTRID	102.785	17.495	0	1.420	121.700	7,83
5	LOG-IN SANTOS	18.213	67.585	0	3.978	89.776	5,77
6	MSC DON GIOVANNI	12.215	64.270	0	7.564	84.049	5,40
7	TRANSP.RODOVIARIO	33.352	38.178	4	0	71.534	4,60
8	CSAV RAUTEN	48.250	14.250	0	8.955	71.455	4,59
9	MSC DAVOS	50.163	2.360	0	325	52.848	3,40
10	MSC NEDERLAND	13.600	38.090	0	0	51.690	3,32
11	MSC ATLANTIC	15.373	23.855	0	3.025	42.253	2,71
12	CMA CGM QINGDAO	22.427	19.450	0	0	41.877	2,69
13	STADT WISMAR	30.325	720	91	520	31.656	2,03
14	NORDSTRAND	11.440	12.285	0	7.564	31.289	2,01
15	MAERSK JEDDAH	18.660	9.000	0	0	27.660	1,78
16	MAERSK JAKARTA	22.380	3.720	0	520	26.620	1,71
17	MAERSK JAIPUR	18.840	7.400	0	0	26.240	1,68
18	IRENES DREAM	18.333	700	0	4.586	23.619	1,52
19	MSC JORDAN	7.827	7.760	0	7.564	23.151	1,49
20	MAERSK JAMBI	3.784	18.000	0	0	21.784	1,40
21	NORD STRAND	1.764	3.920	0	15.128	20.812	1,33
22	MSC ALABAMA	11.703	320	0	7.564	19.587	1,26
23	CARIBBEAN SEA	0	19.500	0	0	19.500	1,25
24	MSC CHALLENGER	10.573	4.165	0	0	14.738	0,94
25	HS SCOTT	14.290	0	0	0	14.290	0,91
26	ARIANA	8.240	3.600	0	0	11.840	0,76
27	IMARI	0	7.390	0	0	7.390	0,47
28	PORT SAID	3.600	1.920	0	0	5.520	0,35
29	COMMANDER	0	4.959	0	0	4.959	0,31
30	MSC KOREA	3.000	1.280	0	0	4.280	0,27
31	SUMIDA	0	3.200	0	0	3.200	0,20
32	IGA	0	2.240	0	0	2.240	0,14
33	MSC ATRID	1.600	0	0	0	1.600	0,10
34	IPANEMA	0	1.600	0	0	1.600	0,10
35	ZIM SAO PAULO II	1.280	0	0	0	1.280	0,08
36	GRANDE BUENOS AIRES	0	0	0	1.100	1.100	0,07
37	SANTA GIULIETTA	320	320	0	0	640	0,04
38	ZIM SANTOS	616	0	0	0	616	0,03
39	WEHR FLOTTBEK	340	0	0	0	340	0,02
Total	865.976	597.977	95	89.638	1.553.686	<b>100,00</b>	