



EXPORTAÇÃO DE CAFÉ A PARTIR DO ESPÍRITO SANTO

**RELATÓRIO MENSAL
ABRIL – 2016**



Vitória, 11 de maio de 2016

Prezado Associado,

Temos a satisfação de encaminhar o **RELATÓRIO MENSAL** contendo resumos e demonstrativos das exportações de café a partir do Espírito Santo, no mês de **ABRIL** de 2016, o acumulado do ano e outras informações, conforme índice que consta na página 02.

O Espírito Santo exportou em abril 202.591 sacas negociadas a um preço médio de US\$ 125,91, que movimentaram uma receita de US\$ 25.509.377,40. Os 633 contêineres que saíram do Estado transportaram 124.401 sacas de café arábica; 57.589 de conilon; e 20.601 de café solúvel.

A receita cambial acumulada de 2016 é de US\$ 114.340.816,61, equivalente a 923.433 sacas de 60kg, a um preço médio de US\$ 123,82 por saca.

Atenciosamente,

JORGE LUIZ NICCHIO
Presidente



RELATÓRIO MENSAL
EXPORTAÇÃO DE CAFÉ A PARTIR DO ESPÍRITO SANTO
ABRIL – 2 0 1 6

1. VOLUMES POR EXPORTADOR NO MÊS Por espécie e industrializado e ranking no mês	Pág. 03
2. VOLUMES POR EXPORTADOR ACUMULADO NO ANO Por espécie e industrializado e ranking no mês	Pág. 04
3. VOLUME EXPORTADO, RECEITA CAMBIAL, PREÇO MÉDIO E QTD. DE CONTAINER NO PERÍODO DE 2014 A 2016 Mensal, por espécie e industrializado	Pág. 06
4. GRÁFICOS DAS EXPORTAÇÕES POR TIPO DE CAFÉ NO ANO	Pág. 10
5. EXPORTAÇÃO POR PAÍS DE DESTINO NO MÊS Por espécie e industrializado	Pág. 11
6. EXPORTAÇÃO POR PAÍS DE DESTINO ACUMULADO NO ANO Por espécie e industrializado	Pág. 12
7. EMBARQUES POR NAVIO NO MÊS Por espécie e industrializado	Pág. 14
8. EMBARQUES POR NAVIO ACUMULADO NO ANO Por espécie e industrializado	Pág. 14

OBS.:

- **RECEITA CAMBIAL** – em US\$
- **PREÇO MÉDIO** – em US\$/Saca
- **ESPÉCIE** = Arábica e Conilon
- **INDUSTRIALIZADO** = Solúvel e Torrado

Volumes apurados com base na data da Autoridade Aduaneira.



Exportação de Café a partir do Espírito Santo

por Exportador x Tipo de Café

Exportação entre 01/04/2016 e 30/04/2016

Valores Quantitativos em Sacas de 60 kg

	Exportador	Arábica	Conillon	Torrado	Solúvel	Total	%
1	UNICAFE COMPANHIA COMERCIO EXTERIOR	23.915	13.468	0	0	37.383	18,45
2	GARDINGO TRADE IMPORTAÇÃO E EXPORTAÇÃO LTDA	32.400	0	0	0	32.400	15,99
3	NICCHIO CAFÉ S/A EXPORTAÇÃO E IMPORTAÇÃO	2.170	20.270	0	0	22.440	11,07
4	REALCAFE SOLUVEL DO BRASIL S/A	0	0	0	20.601	20.601	10,16
5	EISA - EMPRESA INTERAGRICOLA S/A	12.630	2.878	0	0	15.508	7,65
6	OUTSPAN BRASIL IMPORTAÇÃO E EXPORTAÇÃO LTDA	13.840	1.540	0	0	15.380	7,59
7	KAFFEE EXPORTADORA E IMPORTADORA LTDA	13.000	167	0	0	13.167	6,49
8	NICCHIO SOBRINHO CAFE S.A	3.260	6.286	0	0	9.546	4,71
9	TRISTAO CIA. COMERCIO EXTERIOR	5.760	440	0	0	6.200	3,06
10	COOPERATIVA AGROPECUARIA CENTRO SERRANA - COOPEAVI	880	3.600	0	0	4.480	2,21
11	BLENDCOFFEE COMÉRCIO EXPORTAÇÃO E IMPORTAÇÃO LTDA.	0	3.800	0	0	3.800	1,87
12	TPJ COMERCIO ATACADISTA DE CAFE IMP. E EXP. LTDA	3.480	0	0	0	3.480	1,71
13	LOUIS DREYFUS COMPANY BRASIL S.A.	2.560	640	0	0	3.200	1,57
14	STOCKLER COMERCIAL E EXPORTADORA LTDA	0	2.560	0	0	2.560	1,26
15	ED&F MAN VOLCAFE BRASIL LTDA.	629	1.300	0	0	1.929	0,95
16	FAZENDAS KLEM LTDA ME	1.840	0	0	0	1.840	0,90
17	VIXPORT GRÃOS S/A	1.760	0	0	0	1.760	0,86
18	COOCAFE - COOP DOS CAFEIC DA REG.DE LAJINHA LTDA	1.600	0	0	0	1.600	0,78
19	ATLANTICA EXPORTAÇÃO E IMPORTAÇÃO LTDA.	1.598	0	0	0	1.598	0,78
20	VOLCAFE LTDA	959	0	0	0	959	0,47
21	GAVA CAFÉ S/A.	880	0	0	0	880	0,43
22	CAFEEIRA BREDA LTDA	0	640	0	0	640	0,31
23	H SLOPER COMERCIO LTDA.	600	0	0	0	600	0,29
24	BRASILJUTA IMP. E EXP. EIRELI - EPP	320	0	0	0	320	0,15
25	INFINITO IMPORTAÇÃO E EXPORTAÇÃO LTDA.	320	0	0	0	320	0,15
	Total	124.401	57.589	0	20.601	202.591	100,00



Exportação de Café a partir do Espírito Santo

por Exportador x Tipo de Café

Exportação entre 01/01/2016 e 30/04/2016

Valores Quantitativos em Sacas de 60 kg

	Exportador	Arábica	Conillon	Torrado	Solúvel	Total	%
1	UNICAFE COMPANHIA COMERCIO EXTERIOR	121.393	70.444	0	0	191.837	20,77
2	GARDINGO TRADE IMPORTAÇÃO E EXPORTAÇÃO LTDA	127.800	0	0	0	127.800	13,83
3	REALCAFE SOLUVEL DO BRASIL S/A	0	0	0	91.788	91.788	9,93
4	OUTSPAN BRASIL IMPORTAÇÃO E EXPORTAÇÃO LTDA	77.886	10.610	0	0	88.496	9,58
5	NICCHIO SOBRINHO CAFE S.A	42.477	33.098	0	0	75.575	8,18
6	EISA - EMPRESA INTERAGRICOLA S/A	67.211	8.036	0	0	75.247	8,14
7	NICCHIO CAFÉ S/A EXPORTAÇÃO E IMPORTAÇÃO	9.764	51.265	0	0	61.029	6,60
8	KAFFEE EXPORTADORA E IMPORTADORA LTDA	46.040	167	0	0	46.207	5,00
9	TPJ COMERCIO ATACADISTA DE CAFE IMP. E EXP. LTDA	21.970	0	0	0	21.970	2,37
10	BTG PACTUAL COMMODITIES S.A	0	21.600	0	0	21.600	2,33
11	TRISTAO CIA. COMERCIO EXTERIOR	16.907	1.320	0	0	18.227	1,97
12	AROMA COFFEE COM. IMP. E EXP. DE CAFE EIRELI.	15.600	0	0	0	15.600	1,68
13	STOCKLER COMERCIAL E EXPORTADORA LTDA	0	13.280	0	0	13.280	1,43
14	STEFENONI INTERAGRICOLA LTDA.	4.532	7.953	0	0	12.485	1,35
15	LOUIS DREYFUS COMPANY BRASIL S.A.	7.680	4.310	0	0	11.990	1,29
16	COOCAFE - COOP DOS CAFEIC DA REG.DE LAJINHA LTDA	7.200	0	0	0	7.200	0,77
17	COOPERATIVA AGROPECUARIA CENTRO SERRANA - COOPEAVI	2.090	3.600	0	0	5.690	0,61
18	BLENDCOFFEE COMÉRCIO EXPORTAÇÃO E IMPORTAÇÃO LTDA.	0	5.600	0	0	5.600	0,60
19	VOLCAFE LTDA	4.477	0	0	0	4.477	0,48
20	ED&F MAN VOLCAFE BRASIL LTDA.	2.178	1.940	0	0	4.118	0,44
21	VIXPORT GRÃOS S/A	3.080	0	0	0	3.080	0,33
22	FAZENDAS KLEM LTDA ME	3.040	0	0	0	3.040	0,32
23	INFINITO IMPORTAÇÃO E EXPORTAÇÃO LTDA.	2.720	0	0	0	2.720	0,29
24	CAFEIRA BRENDA LTDA	0	2.560	0	0	2.560	0,27
25	FINACAFE COMERCIO DE ALIMENTOS LTDA	0	1.740	0	0	1.740	0,18
26	AUGUSTINHO COMÉRCIO EXPORTAÇÃO E IMPORTAÇÃO LTDA.	0	1.667	0	0	1.667	0,18
27	ATLANTICA EXPORTAÇÃO E IMPORTAÇÃO LTDA.	1.598	0	0	0	1.598	0,17
	VIA - COMÉRCIO, IMPORT E						



Exportação de Café a partir do Espírito Santo por Exportador x Tipo de Café

Exportação entre 01/01/2016 e 30/04/2016

Valores Quantitativos em Sacas de 60 kg

Exportador	Arábica	Conillon	Torrado	Solúvel	Total	%
28 EXPORT DE CAFÉ LTDA.	1.320	0	0	0	1.320	0,14
29 H SLOPER COMERCIO LTDA.	1.217	0	0	0	1.217	0,13
30 BRASILJUTA IMP. E EXP. EIRELI - EPP	1.080	0	0	0	1.080	0,11
31 CONSTRUTORA E INCORPORADORA SHARLONI S.A	0	960	0	0	960	0,10
32 GAVA CAFÉ S/A.	880	0	0	0	880	0,09
33 CUSTODIO FORZZA COMERCIO E EXPORTACAO LTDA.	0	715	0	0	715	0,07
34 AGROBRASIL CATUAI COFFEE LTDA - ME.	640	0	0	0	640	0,06
Total	590.780	240.865	0	91.788	923.433	100,00



Exportação de Café a partir do Espírito Santo

Mensal x Tipo de Café

Exportação entre 01/01/2014 e 30/04/2016

Valores Quantitativos em Sacas de 60 kg
Valores Monetários em US\$

Exportação		Arábica	Conillon	Torrado	Solúvel	Total
01/2014	Sacas	202.048	106.350	0	17.708	326.106
	Receita	23.668.153,75	11.351.449,22	0,00	2.669.817,41	37.689.420,38
	Preço Médio	117,14	106,73	0,00	150,76	115,57
	Qtde Container	631	332	0	55	1.019
02/2014	Sacas	249.595	141.614	0	40.112	431.321
	Receita	30.557.464,74	14.899.100,63	0,00	5.669.273,84	51.125.839,21
	Preço Médio	122,42	105,20	0,00	141,33	118,53
	Qtde Container	780	443	0	125	1.348
03/2014	Sacas	249.024	119.082	0	10.094	378.200
	Receita	37.449.366,13	13.368.189,93	0,00	1.458.267,37	52.275.823,43
	Preço Médio	150,38	112,26	0,00	144,46	138,22
	Qtde Container	778	372	0	32	1.182
04/2014	Sacas	208.754	194.312	0	36.487	439.553
	Receita	32.039.313,14	22.746.653,22	0,00	4.816.432,28	59.602.398,64
	Preço Médio	153,47	117,06	0,00	132,00	135,59
	Qtde Container	652	607	0	114	1.374
05/2014	Sacas	183.988	204.378	62	27.504	415.932
	Receita	29.236.750,70	24.358.450,26	30.652,80	3.676.342,24	57.302.196,00
	Preço Médio	158,90	119,18	494,40	133,66	137,76
	Qtde Container	575	639	1	86	1.300
06/2014	Sacas	169.199	358.785	0	21.585	549.569
	Receita	30.393.093,00	44.220.778,36	0,00	2.815.588,36	77.429.459,72
	Preço Médio	179,62	123,25	0,00	130,44	140,89
	Qtde Container	529	1.121	0	67	1.717
07/2014	Sacas	161.089	401.618	0	27.406	590.113
	Receita	26.955.652,52	48.522.261,29	0,00	3.636.564,26	79.114.478,07
	Preço Médio	167,33	120,81	0,00	132,69	134,06
	Qtde Container	503	1.255	0	86	1.844
08/2014	Sacas	182.622	281.394	0	34.674	498.690
	Receita	30.680.471,35	33.714.883,35	0,00	4.748.452,00	69.143.806,70
	Preço Médio	167,99	119,81	0,00	136,94	138,65
	Qtde Container	571	879	0	108	1.558
09/2014	Sacas	156.954	231.100	0	26.111	414.165
	Receita	27.503.206,90	28.207.014,37	0,00	3.578.626,30	59.288.847,57
	Preço Médio	175,23	122,05	0,00	137,05	143,15
	Qtde Container	490	722	0	82	1.294
10/2014	Sacas	203.112	252.433	0	14.537	470.082
	Receita	36.629.557,11	30.343.841,88	0,00	2.048.618,35	69.022.017,34
	Preço Médio	180,34	120,20	0,00	140,92	146,82
	Qtde Container	635	789	0	45	1.469



Exportação de Café a partir do Espírito Santo

Mensal x Tipo de Café

Exportação entre 01/01/2014 e 30/04/2016

Valores Quantitativos em Sacas de 60 kg
Valores Monetários em US\$

11/2014	Sacas	189.170	405.037	0	14.970	609.177
	Receita	33.560.804,71	48.772.610,77	0,00	2.197.367,93	84.530.783,41
	Preço Médio	177,41	120,41	0,00	146,78	138,76
	Qtde Container	591	1.266	0	47	1.904
12/2014	Sacas	170.973	381.393	0	28.057	580.423
	Receita	29.776.116,03	46.080.266,37	0,00	4.058.703,03	79.915.085,43
	Preço Médio	174,15	120,82	0,00	144,65	137,68
	Qtde Container	534	1.192	0	88	1.814
Total em 2014	Sacas	2.326.528	3.077.496	62	299.245	5.703.331
	Receita	368.449.950,08	366.585.499,65	30.652,80	41.374.053,37	776.440.155,90
	Preço Médio	158,36	119,11	494,40	138,26	136,13
	Qtde Container	7.269	9.617	1	935	17.823
01/2015	Sacas	152.714	337.481	0	24.041	514.236
	Receita	25.219.808,94	39.102.433,84	0,00	3.458.951,91	67.781.194,69
	Preço Médio	165,14	115,86	0,00	143,87	131,80
	Qtde Container	477	1.055	0	75	1.607
02/2015	Sacas	172.866	242.479	0	11.033	426.378
	Receita	28.207.046,85	28.109.206,25	0,00	1.494.373,68	57.810.626,78
	Preço Médio	163,17	115,92	0,00	135,44	135,58
	Qtde Container	540	758	0	34	1.332
03/2015	Sacas	202.012	332.728	0	42.512	577.252
	Receita	31.616.033,77	37.767.690,78	0,00	6.107.588,91	75.491.313,46
	Preço Médio	156,50	113,50	0,00	143,66	130,77
	Qtde Container	631	1.040	0	133	1.804
04/2015	Sacas	196.312	512.194	0	32.250	740.756
	Receita	28.326.184,58	56.487.967,64	0,00	4.739.411,59	89.553.563,81
	Preço Médio	144,29	110,28	0,00	146,95	120,89
	Qtde Container	613	1.601	0	101	2.315
05/2015	Sacas	140.350	396.955	0	19.546	556.851
	Receita	20.282.695,22	41.986.421,56	0,00	2.811.802,98	65.080.919,76
	Preço Médio	144,51	105,77	0,00	143,85	116,87
	Qtde Container	439	1.240	0	61	1.740
06/2015	Sacas	133.254	393.385	0	41.266	567.905
	Receita	18.255.995,66	44.372.407,09	0,00	5.944.839,48	68.573.242,23
	Preço Médio	137,00	112,79	0,00	144,06	120,74
	Qtde Container	416	1.229	0	129	1.775
07/2015	Sacas	146.750	391.943	0	41.092	579.785
	Receita	21.262.449,39	43.945.441,33	0,00	5.900.063,72	71.107.954,44
	Preço Médio	144,88	112,12	0,00	143,58	122,64
	Qtde Container	459	1.225	0	128	1.812



Exportação de Café a partir do Espírito Santo

Mensal x Tipo de Café

Exportação entre 01/01/2014 e 30/04/2016

Valores Quantitativos em Sacas de 60 kg
Valores Monetários em US\$

08/2015	Sacas	166.081	377.732	0	24.433	568.246
	Receita	22.979.038,07	41.446.902,29	0,00	3.549.430,15	67.975.370,51
	Preço Médio	138,36	109,72	0,00	145,27	119,62
	Qtde Container	519	1.180	0	76	1.776
09/2015	Sacas	166.286	327.160	0	20.252	513.698
	Receita	23.084.171,40	36.528.975,17	0,00	2.867.732,64	62.480.879,21
	Preço Médio	138,82	111,65	0,00	141,60	121,62
	Qtde Container	520	1.022	0	63	1.605
10/2015	Sacas	191.674	351.684	0	21.970	565.328
	Receita	24.473.058,12	37.494.153,89	0,00	2.826.533,09	64.793.745,10
	Preço Médio	127,68	106,61	0,00	128,65	114,61
	Qtde Container	599	1.099	0	69	1.767
11/2015	Sacas	203.616	275.961	0	42.986	522.563
	Receita	25.100.725,90	29.209.852,92	0,00	5.619.784,23	59.930.363,05
	Preço Médio	123,27	105,84	0,00	130,73	114,68
	Qtde Container	636	862	0	134	1.633
12/2015	Sacas	158.141	94.487	0	10.835	263.463
	Receita	20.005.754,89	9.343.778,17	0,00	1.328.633,95	30.678.167,01
	Preço Médio	126,50	98,88	0,00	122,62	116,44
	Qtde Container	494	295	0	34	823
Total em 2015	Sacas	2.030.056	4.034.189	0	332.216	6.396.461
	Receita	288.812.962,79	445.795.230,93	0,00	46.649.146,33	781.257.340,05
	Preço Médio	142,26	110,50	0,00	140,41	122,13
	Qtde Container	6.343	12.606	0	1.037	19.989
01/2016	Sacas	133.522	70.444	0	15.699	219.665
	Receita	17.347.399,56	7.035.827,95	0,00	2.039.013,85	26.422.241,36
	Preço Médio	129,92	99,87	0,00	129,88	120,28
	Qtde Container	417	220	0	49	686
02/2016	Sacas	192.231	61.456	0	16.324	270.011
	Receita	25.699.353,25	6.500.445,20	0,00	2.201.549,62	34.401.348,07
	Preço Médio	133,68	105,77	0,00	134,86	127,40
	Qtde Container	601	192	0	51	844
03/2016	Sacas	140.626	51.376	0	39.164	231.166
	Receita	17.417.019,80	5.634.410,81	0,00	4.956.419,17	28.007.849,78
	Preço Médio	123,85	109,67	0,00	126,55	121,15
	Qtde Container	439	161	0	122	722
04/2016	Sacas	124.401	57.589	0	20.601	202.591
	Receita	16.638.584,21	6.302.605,09	0,00	2.568.188,10	25.509.377,40
	Preço Médio	133,74	109,44	0,00	124,66	125,91
	Qtde Container	389	180	0	64	633



Exportação de Café a partir do Espírito Santo

Mensal x Tipo de Café

Exportação entre 01/01/2014 e 30/04/2016

Valores Quantitativos em Sacas de 60 kg
Valores Monetários em US\$

Total em 2016	Sacas	590.780	240.865	0	91.788	923.433
	Receita	77.102.356,82	25.473.289,05	0,00	11.765.170,74	114.340.816,61
	Preço Médio	130,50	105,75	0,00	128,17	123,82
	Qtde Container	1.846	753	0	286	2.885



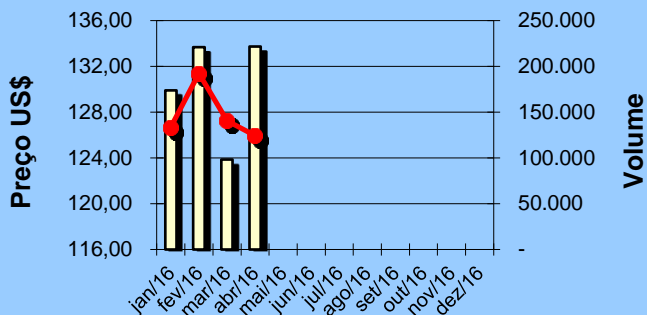
Exportação de Café a partir do Espírito Santo

Gráficos Estatísticos - Preço Médio x Volume

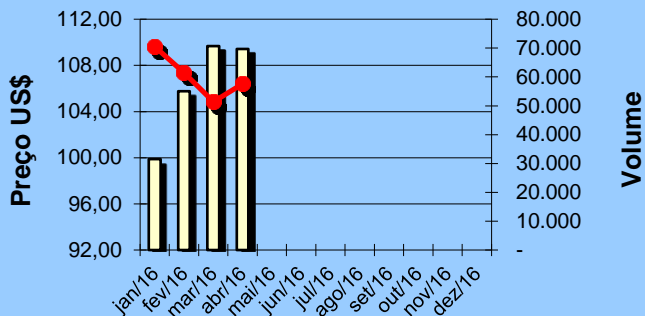
Alfândega entre 01/01/2016 e 30/04/2016

Valores Quantitativos em Sacas de 60kg

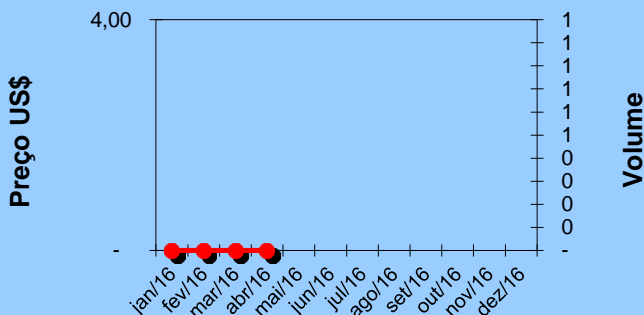
ARÁBICA - Preço médio x Volume



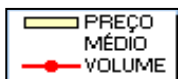
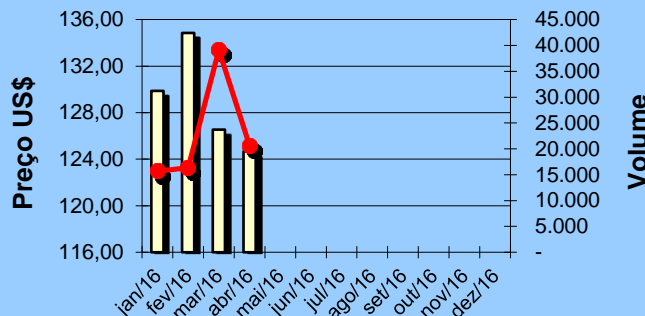
CONILLON - Preço médio x Volume



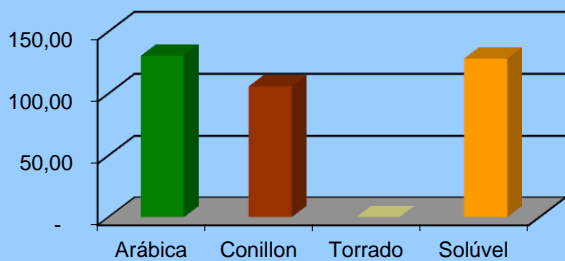
TORRADO - Preço médio x Volume



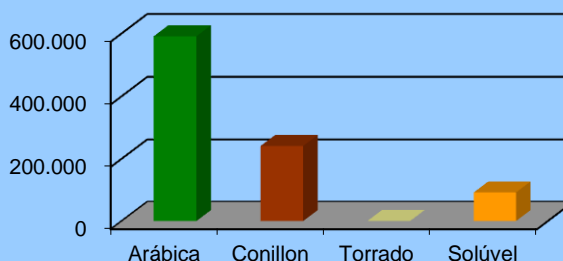
SOLÚVEL - Preço médio x Volume



Preço Médio anual por tipo de café



Volume anual por tipo de café





Exportação de Café a partir do Espírito Santo por País Destino x Tipo de Café

Exportação entre 01/04/2016 e 30/04/2016

Valores Quantitativos em Sacas de 60 kg

	País Destino	Arábica	Conillon	Torrado	Solúvel	Total	%
1	E.U.A.	17.191	3.600	0	12.858	33.649	16,60
2	ALEMANHA	30.920	0	0	2.496	33.416	16,49
3	TURQUIA	33.038	0	0	0	33.038	16,30
4	LIBANO	17.320	2.240	0	0	19.560	9,65
5	CUBA	0	14.950	0	0	14.950	7,37
6	CHILE	1.060	11.400	0	0	12.460	6,15
7	FRANCA	7.200	0	0	0	7.200	3,55
8	BELGICA	1.629	5.120	0	0	6.749	3,33
9	MEXICO	1.180	5.080	0	0	6.260	3,08
10	COREIA DO SUL	0	5.788	0	0	5.788	2,85
11	INDONESIA	0	0	0	4.623	4.623	2,28
12	ARGENTINA	960	3.313	0	0	4.273	2,10
13	ESPAÑA	0	3.600	0	0	3.600	1,77
14	HOLANDA (PAISES)	1.598	0	0	624	2.222	1,09
15	SIRIA	1.760	0	0	0	1.760	0,86
16	NORUEGA	0	1.598	0	0	1.598	0,78
17	ISRAEL	1.300	0	0	0	1.300	0,64
18	EMIR.ARABES	1.280	0	0	0	1.280	0,63
19	ESLOVENIA	1.280	0	0	0	1.280	0,63
20	JAPAO	1.180	0	0	0	1.180	0,58
21	ARGELIA	960	0	0	0	960	0,47
22	LIBIA	960	0	0	0	960	0,47
23	VIETNAM	0	900	0	0	900	0,44
24	URUGUAI	695	0	0	0	695	0,34
25	REINO UNIDO	640	0	0	0	640	0,31
26	UCRANIA	330	0	0	0	330	0,16
27	CHINA	320	0	0	0	320	0,15
28	GRECIA	320	0	0	0	320	0,15
29	ITALIA	320	0	0	0	320	0,15
30	JORDANIA	320	0	0	0	320	0,15
31	KUWEIT	320	0	0	0	320	0,15
32	NOVA ZELANDIA	320	0	0	0	320	0,15
	Total	124.401	57.589	0	20.601	202.591	100,00



Exportação de Café a partir do Espírito Santo por País Destino x Tipo de Café

Exportação entre 01/01/2016 e 30/04/2016

Valores Quantitativos em Sacas de 60 kg

	País Destino	Arábica	Conillon	Torrado	Solúvel	Total	%
1	E.U.A.	56.500	70.372	0	37.062	163.934	17,75
2	TURQUIA	138.165	0	0	0	138.165	14,96
3	ALEMANHA	97.080	1.035	0	7.488	105.603	11,43
4	LIBANO	83.340	6.080	0	0	89.420	9,68
5	SIRIA	60.784	2.200	0	0	62.984	6,82
6	INDONESIA	4.480	0	0	44.235	48.715	5,27
7	CHILE	2.120	45.560	0	0	47.680	5,16
8	CUBA	0	43.225	0	0	43.225	4,68
9	FRANCA	31.680	1.450	0	0	33.130	3,58
10	ARGENTINA	13.323	11.186	0	325	24.834	2,68
11	BELGICA	5.585	15.680	0	0	21.265	2,30
12	MEXICO	6.114	13.680	0	0	19.794	2,14
13	COREIA DO SUL	0	17.228	0	0	17.228	1,86
14	TUNISIA	15.040	0	0	0	15.040	1,62
15	SUECIA	12.240	0	0	0	12.240	1,32
16	EMIR.ARABES	9.440	0	0	0	9.440	1,02
17	ESPANHA	3.879	3.600	0	0	7.479	0,80
18	HOLANDA (PAISES	3.758	0	0	1.872	5.630	0,60
19	ARGELIA	4.480	960	0	0	5.440	0,58
20	JORDANIA	5.118	0	0	0	5.118	0,55
21	NORUEGA	1.865	3.196	0	0	5.061	0,54
22	REINO UNIDO	5.039	0	0	0	5.039	0,54
23	JAPAO	4.167	280	0	0	4.447	0,48
24	URUGUAI	3.614	466	0	0	4.080	0,44
25	ISRAEL	3.880	0	0	0	3.880	0,42
26	ESLOVENIA	2.560	0	0	0	2.560	0,27
27	GRECIA	2.240	0	0	0	2.240	0,24
28	LIBIA	2.240	0	0	0	2.240	0,24
29	AUSTRALIA	960	0	0	806	1.766	0,19
30	COLOMBIA	0	1.740	0	0	1.740	0,18
31	EQUADOR	0	1.667	0	0	1.667	0,18
32	UCRANIA	1.650	0	0	0	1.650	0,17
33	ITALIA	1.289	360	0	0	1.649	0,17
34	BULGARIA	1.440	0	0	0	1.440	0,15
35	KUWEIT	1.280	0	0	0	1.280	0,13
36	CANADA	960	0	0	0	960	0,10
37	IRLANDA	960	0	0	0	960	0,10
38	NOVA ZELANDIA	960	0	0	0	960	0,10
39	VIETNAM	0	900	0	0	900	0,09
40	QATAR	640	0	0	0	640	0,06
41	ALBANIA	320	0	0	0	320	0,03
42	ARABIA SAUDITA	320	0	0	0	320	0,03
43	CHINA	320	0	0	0	320	0,03
44	CHIPRE	320	0	0	0	320	0,03
45	EGITO	320	0	0	0	320	0,03
46	BAREIN	300	0	0	0	300	0,03
47	SUICA	10	0	0	0	10	0,00



Exportação de Café a partir do Espírito Santo por País Destino x Tipo de Café

Exportação entre 01/01/2016 e 30/04/2016

Valores Quantitativos em Sacas de 60 kg

País Destino	Arábica	Conillon	Torrado	Solúvel	Total	%
Total	590.780	240.865	0	91.788	923.433	100,00



Exportação de Café a partir do Espírito Santo por Navio x Tipo de Café

Exportação entre 01/04/2016 e 30/04/2016

Valores Quantitativos em Sacas de 60 kg

Navio	Arábica	Conillon	Torrado	Soluvel	Total	%
1 ALIANÇA MANAUS	25.570	27.124	0	7.119	59.813	29,52
2 LOGIN AMAZONIA	41.209	1.280	0	0	42.489	20,97
3 LOG-IN PANTANAL	11.678	1.652	0	13.482	26.812	13,23
4 R. R. EUROPA	16.167	6.338	0	0	22.505	11,10
5 CANDIDO RONDON	13.709	1.716	0	0	15.425	7,61
6 WESTPHALIA	1.279	6.125	0	0	7.404	3,65
7 WIDUKIND	1.920	4.865	0	0	6.785	3,34
8 RR EUROPA	4.119	960	0	0	5.079	2,50
9 LOGIN PANTANAL	3.518	167	0	0	3.685	1,81
10 FRISIA KIEL	0	3.600	0	0	3.600	1,77
11 ANGOL	1.598	640	0	0	2.238	1,10
12 GRANDE AMBURGO	960	960	0	0	1.920	0,94
13 FRISIA WISMAR	0	1.716	0	0	1.716	0,84
14 LOG-IN AMAZONIA	1.340	0	0	0	1.340	0,66
15 TRANSP.RODOVIARIO	695	446	0	0	1.141	0,56
16 LUTETIA	639	0	0	0	639	0,31
Total	124.401	57.589	0	20.601	202.591	100,00



Exportação de Café a partir do Espírito Santo por Navio x Tipo de Café

Exportação entre 01/01/2016 e 30/04/2016

Valores Quantitativos em Sacas de 60 kg

	Navio	Arábica	Conillon	Torrado	Solúvel	Total	%
1	R. R. EUROPA	247.306	21.148	0	0	268.454	29,07
2	CANDIDO RONDON	105.528	33.500	0	29.278	168.306	18,22
3	ALIANÇA MANAUS	76.314	50.954	0	21.560	148.828	16,11
4	LOG-IN PANTANAL	17.698	30.452	0	14.106	62.256	6,74
5	RR EUROPA	45.956	1.280	0	0	47.236	5,11
6	LOGIN AMAZONIA	41.209	2.240	0	0	43.449	4,70
7	FRISIA KIEL	10.700	14.899	0	15.404	41.003	4,44
8	FRISIA WISMAR	8.817	12.770	0	8.320	29.907	3,23
9	WIDUKIND	1.920	19.857	0	0	21.777	2,35
10	ALDEBARAN	1.919	16.592	0	624	19.135	2,07
11	TRANSP.RODOVIARIO	11.057	3.971	0	0	15.028	1,62
12	PANDORA	0	14.950	0	0	14.950	1,61
13	WESTPHALIA	3.198	11.565	0	0	14.763	1,59
14	LOGIN PANTANAL	5.638	167	0	0	5.805	0,62
15	LOG-IN-PANTANAL.	3.600	0	0	0	3.600	0,38
16	GRANDE AMBURGO	2.280	960	0	0	3.240	0,35
17	GRANDE NIGERIA	320	0	0	2.496	2.816	0,30
18	LUTETIA	639	1.880	0	0	2.519	0,27
19	ANGOL	1.598	640	0	0	2.238	0,24
20	BUXHARMONY	639	1.280	0	0	1.919	0,20
21	GRANDE BRASILE	1.760	0	0	0	1.760	0,19
22	GRANDE ATLANTICO	0	1.760	0	0	1.760	0,19
23	LOG-IN AMAZONIA	1.340	0	0	0	1.340	0,14
24	VILANO	1.334	0	0	0	1.334	0,14
25	TRANSP.AEREO	10	0	0	0	10	0,00
	Total	590.780	240.865	0	91.788	923.433	100,00