



# **EXPORTAÇÃO DE CAFÉ A PARTIR DO ESPÍRITO SANTO**

**RELATÓRIO MENSAL  
ABRIL – 2015**



Vitória, 8 de abril de 2015

Prezado Associado,

Temos a satisfação de encaminhar o **RELATÓRIO MENSAL** contendo resumos e demonstrativos das exportações de café a partir do Espírito Santo, no mês de **ABRIL** de 2015, o acumulado do ano e outras informações, conforme índice que consta na página 02.

O Espírito Santo exportou em abril 734.244 sacas negociadas a um preço médio de US\$ 120,57, que movimentaram uma receita de US\$ 88.533.815,40. Os 2.295 contêineres que saíram do Estado transportaram 195.013 sacas de café arábica; 506.981 de conilon; e 32.250 de café solúvel.

A receita de café gerada pelo montante do acumulado de 2015 no Espírito Santo é de US\$ 289.109.539,53 em um total de 2.247.745 sacas de 60kg, a um preço médio de US\$ 128,62 por saca.

Atenciosamente,

**JORGE LUIZ NICCHIO**  
Presidente



**RELATÓRIO MENSAL**  
**EXPORTAÇÃO DE CAFÉ A PARTIR DO ESPÍRITO SANTO**  
**ABRIL – 2 0 15**

<b>1. VOLUMES POR EXPORTADOR NO MÊS</b> Por espécie e industrializado e ranking no mês	<b>Pág. 03</b>
<b>2. VOLUMES POR EXPORTADOR ACUMULADO NO ANO</b> Por espécie e industrializado e ranking no mês	<b>Pág. 05</b>
<b>3. VOLUME EXPORTADO, RECEITA CAMBIAL, PREÇO MÉDIO E QTD. DE CONTAINER NO PERÍODO DE 2013 A 2015</b> Mensal, por espécie e industrializado	<b>Pág. 07</b>
<b>4. GRÁFICOS DAS EXPORTAÇÕES POR TIPO DE CAFÉ NO ANO</b>	<b>Pág. 11</b>
<b>5. EXPORTAÇÃO POR PAÍS DE DESTINO NO MÊS</b> Por espécie e industrializado	<b>Pág. 12</b>
<b>6. EXPORTAÇÃO POR PAÍS DE DESTINO ACUMULADO NO ANO</b> Por espécie e industrializado	<b>Pág. 13</b>
<b>7. EMBARQUES POR NAVIO NO MÊS</b> Por espécie e industrializado	<b>Pág. 15</b>
<b>8. EMBARQUES POR NAVIO ACUMULADO NO ANO</b> Por espécie e industrializado	<b>Pág. 16</b>

**OBS.:**

- **RECEITA CAMBIAL** – em US\$
- **PREÇO MÉDIO** – em US\$/Saca
- **ESPÉCIE** = Arábica e Conilon
- **INDUSTRIALIZADO** = Solúvel e Torrado

**Volumes apurados com base na data da Autoridade Aduaneira.**



## Exportação de Café a partir do Espírito Santo

### por Exportador x Tipo de Café

Exportação entre 01/04/2015 e 30/04/2015

Valores Quantitativos em Sacas de 60 kg

	<b>Exportador</b>	<b>Arábica</b>	<b>Conillon</b>	<b>Torrado</b>	<b>Solúvel</b>	<b>Total</b>	<b>%</b>
1	LOUIS DREYFUS COMMODITIES BRASIL S.A.	7.280	135.875	0	0	143.155	19,49
2	UNICAFE COMPANHIA COMERCIO EXTERIOR	44.072	33.802	0	0	77.874	10,60
3	OUTSPAN BRASIL IMPORTAÇÃO E EXPORTAÇÃO LTDA	10.880	64.900	0	0	75.780	10,32
4	BTG PACTUAL COMMODITIES S.A	0	52.560	0	0	52.560	7,15
5	NICCHIO CAFÉ S/A EXPORTAÇÃO E IMPORTAÇÃO	9.080	40.150	0	0	49.230	6,70
6	CUSTODIO FORZZA COMERCIO E EXPORTACAO LTDA.	7.820	40.350	0	0	48.170	6,56
7	TRISTAO CIA. COMERCIO EXTERIOR	9.987	29.247	0	0	39.234	5,34
8	EISA - EMPRESA INTERAGRICOLA S/A	33.378	4.195	0	0	37.573	5,11
9	NICCHIO SOBRINHO CAFE S.A	10.440	27.027	0	0	37.467	5,10
10	REALCAFE SOLUVEL DO BRASIL S/A	0	0	0	32.250	32.250	4,39
11	NOBLE BRASIL S.A	0	31.664	0	0	31.664	4,31
12	STOCKLER COMERCIAL E EXPORTADORA LTDA	220	21.060	0	0	21.280	2,89
13	GARDINGO TRADE IMPORTAÇÃO E EXPORTAÇÃO LTDA	19.800	0	0	0	19.800	2,69
14	KAFFEE EXPORTADORA E IMPORTADORA LTDA	16.160	0	0	0	16.160	2,20
15	TPJ COMERCIO ATACADISTA DE CAFE IMP. E EXP. LTDA	10.320	960	0	0	11.280	1,53
16	IMPÉRIO CAFÉ S/A.	3.946	2.693	0	0	6.639	0,90
17	CAFEEIRA BREDA LTDA	0	6.480	0	0	6.480	0,88
18	BLENDCOFFEE COMÉRCIO EXPORTAÇÃO E IMPORTAÇÃO LTDA.	0	4.640	0	0	4.640	0,63
19	INFINITO IMPORTAÇÃO E EXPORTAÇÃO LTDA.	4.560	0	0	0	4.560	0,62
20	BRYSER CAFÉ EXPORTAÇÃO E IMPORTAÇÃO LTDA.	0	4.320	0	0	4.320	0,58
21	AGRO FOOD IMP.E EXP.LTDA	2.320	0	0	0	2.320	0,31
22	ZANOTTI CAFÉ COMÉRCIO IMPORT E EXPORT LTDA	0	2.075	0	0	2.075	0,28
23	AROMA COFFEE COM. IMP. E EXP. DE CAFE EIRELI.	0	1.667	0	0	1.667	0,22
24	AUGUSTINHO COMÉRCIO EXPORTAÇÃO E IMPORTAÇÃO LTDA.	0	1.600	0	0	1.600	0,21
25	J.R.COMERCIO E EXP.DE CAFE LTDA	1.280	0	0	0	1.280	0,17
26	KUBIT EXPORTAÇÃO E IMPORTAÇÃO DE CAFÉ LTDA.	0	1.050	0	0	1.050	0,14
27	CONSTRUTORA E INCORPORADORA SHARLONI S.A MARCA CAFE COM.EXPORTACAO	960	0	0	0	960	0,13



## Exportação de Café a partir do Espírito Santo por Exportador x Tipo de Café

Exportação entre 01/04/2015 e 30/04/2015

Valores Quantitativos em Sacas de 60 kg

Exportador	Arábica	Conillon	Torrado	Solúvel	Total	%
28 S/A	960	0	0	0	960	0,13
29 COOPERATIVA AGROPECUARIA CENTRO SERRANA - COOPEAVI	0	666	0	0	666	0,09
30 AGRO BRASIL TRADING LTDA.	640	0	0	0	640	0,08
31 COOCAFE - COOP DOS CAFEIC DA REG.DE LAJINHA LTDA	640	0	0	0	640	0,08
32 H SLOPER COMERCIO LTDA.	270	0	0	0	270	0,03
<b>Total</b>	<b>195.013</b>	<b>506.981</b>	<b>0</b>	<b>32.250</b>	<b>734.244</b>	<b>100,00</b>



## Exportação de Café a partir do Espírito Santo

### por Exportador x Tipo de Café

Exportação entre 01/01/2015 e 30/04/2015

Valores Quantitativos em Sacas de 60 kg

	<b>Exportador</b>	<b>Arábica</b>	<b>Conillon</b>	<b>Torrado</b>	<b>Solúvel</b>	<b>Total</b>	<b>%</b>
1	LOUIS DREYFUS COMMODITIES BRASIL S.A.	9.840	430.848	0	0	440.688	19,60
2	UNICAFE COMPANHIA COMERCIO EXTERIOR	162.092	146.474	0	0	308.566	13,72
3	OUTSPAN BRASIL IMPORTAÇÃO E EXPORTAÇÃO LTDA	105.780	130.060	0	0	235.840	10,49
4	CUSTODIO FORZZA COMERCIO E EXPORTACAO LTDA.	31.297	174.753	0	0	206.050	9,16
5	NICCHIO SOBRINHO CAFE S.A	38.085	79.437	0	0	117.522	5,22
6	TRISTAO CIA. COMERCIO EXTERIOR	23.587	92.720	0	0	116.307	5,17
7	REALCAFE SOLUVEL DO BRASIL S/A	0	0	0	109.836	109.836	4,88
8	GARDINGO TRADE IMPORTAÇÃO E EXPORTAÇÃO LTDA	106.200	0	0	0	106.200	4,72
9	EISA - EMPRESA INTERAGRICOLA S/A	83.641	8.705	0	0	92.346	4,10
10	NICCHIO CAFÉ S/A EXPORTAÇÃO E IMPORTAÇÃO	24.633	56.157	0	0	80.790	3,59
11	BTG PACTUAL COMMODITIES S.A	0	67.320	0	0	67.320	2,99
12	TPJ COMERCIO ATACADISTA DE CAFE IMP. E EXP. LTDA	36.253	8.147	0	0	44.400	1,97
13	NOBLE BRASIL S.A	0	42.384	0	0	42.384	1,88
14	STOCKLER COMERCIAL E EXPORTADORA LTDA	540	39.420	0	0	39.960	1,77
15	KAFFEE EXPORTADORA E IMPORTADORA LTDA	35.920	3.910	0	0	39.830	1,77
16	BLENDCOFFEE COMÉRCIO EXPORTAÇÃO E IMPORTAÇÃO LTDA.	0	37.343	0	0	37.343	1,66
17	IMPÉRIO CAFÉ S/A.	13.951	19.845	0	0	33.796	1,50
18	CAFEEIRA BREDA LTDA	0	17.360	0	0	17.360	0,77
19	ZANOTTI CAFÉ COMÉRCIO IMPORT E EXPORT LTDA	0	13.995	0	0	13.995	0,62
20	AGRO FOOD IMP.E EXP.LTDA	13.440	0	0	0	13.440	0,59
21	BRYSER CAFÉ EXPORTAÇÃO E IMPORTAÇÃO LTDA.	0	12.201	0	0	12.201	0,54
22	MARCA CAFE COM.EXPORTACAO S/A	7.040	3.600	0	0	10.640	0,47
23	INFINITO IMPORTAÇÃO E EXPORTAÇÃO LTDA.	9.000	0	0	0	9.000	0,40
24	AROMA COFFEE COM. IMP. E EXP. DE CAFE EIRELI.	2.640	5.267	0	0	7.907	0,35
25	AUGUSTINHO COMÉRCIO EXPORTAÇÃO E IMPORTAÇÃO LTDA.	0	7.120	0	0	7.120	0,31
26	CONSTRUTORA E INCORPORADORA SHARLONI S.A	4.800	1.920	0	0	6.720	0,29
27	KUBIT EXPORTAÇÃO E IMPORTAÇÃO DE CAFÉ LTDA. GRANCAFÉ COMÉRCIO IMPORT E	0	4.850	0	0	4.850	0,21



## Exportação de Café a partir do Espírito Santo

### por Exportador x Tipo de Café

Exportação entre 01/01/2015 e 30/04/2015

Valores Quantitativos em Sacas de 60 kg

Exportador	Arábica	Conillon	Torrado	Solúvel	Total	%
28 EXPORT DE CAFÉ LTDA	0	4.000	0	0	4.000	0,17
29 FINACAFE COMERCIO DE ALIMENTOS LTDA	0	3.610	0	0	3.610	0,16
30 COOCAFE - COOP DOS CAFEIC DA REG.DE LAJINHA LTDA	3.360	0	0	0	3.360	0,14
31 J.R.COMERCIO E EXP.DE CAFE LTDA	2.560	0	0	0	2.560	0,11
32 PROUD COMÉRCIO E INDÚSTRIA LTDA.	0	1.800	0	0	1.800	0,08
33 VOLCAFE LTDA	1.800	0	0	0	1.800	0,08
34 ATLANTICA EXPORTAÇÃO E IMPORTAÇÃO LTDA.	1.600	0	0	0	1.600	0,07
35 COOPERATIVA AGROPECUARIA CENTRO SERRANA - COOPEAVI	0	1.304	0	0	1.304	0,05
36 H SLOPER COMERCIO LTDA.	1.154	0	0	0	1.154	0,05
37 CAFEIRA FUNDAO COMERCIO E EXPORTAÇÃO LTDA.	0	1.000	0	0	1.000	0,04
38 COOP. AGROPECUÁRIA DAS VERTENTES DO CAPARAÓ LTDA.	959	0	0	0	959	0,04
39 AGRO BRASIL TRADING LTDA.	640	0	0	0	640	0,02
40 PERIM COMERCIAL E EXPORTADORA S/A.	640	0	0	0	640	0,02
41 MILANEZI CAFE EXPORTACAO E IMPORTACAO EIRELI	440	0	0	0	440	0,01
42 COML.IND.BRANCO PERES DE CAFÉ LTDA.	320	0	0	0	320	0,01
43 CAFEBRAS COMÉRCIO DE CAFÉS DO BRASIL S/A.	147	0	0	0	147	0,00
<b>Total</b>	<b>722.359</b>	<b>1.415.550</b>	<b>0</b>	<b>109.836</b>	<b>2.247.745</b>	<b>100,00</b>



# Exportação de Café a partir do Espírito Santo

## Mensal x Tipo de Café

Exportação entre 01/01/2013 e 30/04/2015

Valores Quantitativos em Sacas de 60 kg  
Valores Monetários em US\$

Exportação		Arábica	Conillon	Torrado	Solúvel	Total
01/2013	Sacas	138.804	30.548	0	16.549	185.901
	Receita	24.132.272,78	4.379.292,90	0,00	2.540.556,27	31.052.121,95
	Preço Médio	173,85	143,35	0,00	153,51	167,03
	Qtde Container	434	95	0	52	581
02/2013	Sacas	137.559	34.800	0	20.567	192.926
	Receita	23.374.919,66	4.894.319,21	0,00	3.371.804,85	31.641.043,72
	Preço Médio	169,92	140,64	0,00	163,94	164,00
	Qtde Container	430	109	0	64	603
03/2013	Sacas	179.001	59.984	0	32.285	271.270
	Receita	29.268.294,27	8.889.637,32	0,00	5.075.245,46	43.233.177,05
	Preço Médio	163,50	148,20	0,00	157,20	159,37
	Qtde Container	559	187	0	101	848
04/2013	Sacas	164.459	109.249	0	30.906	304.614
	Receita	26.556.692,81	16.033.477,04	0,00	5.011.102,86	47.601.272,71
	Preço Médio	161,47	146,76	0,00	162,14	156,26
	Qtde Container	514	341	0	97	952
05/2013	Sacas	178.502	163.243	0	18.285	360.030
	Receita	28.906.537,37	22.903.441,56	0,00	2.885.111,20	54.695.090,13
	Preço Médio	161,93	140,30	0,00	157,78	151,91
	Qtde Container	558	510	0	57	1.125
06/2013	Sacas	185.768	135.979	0	36.247	357.994
	Receita	29.220.724,43	17.883.507,07	0,00	5.729.831,41	52.834.062,91
	Preço Médio	157,29	131,51	0,00	158,07	147,58
	Qtde Container	581	425	0	113	1.119
07/2013	Sacas	198.149	184.777	0	22.632	405.558
	Receita	28.413.665,21	24.644.560,73	0,00	3.505.374,74	56.563.600,68
	Preço Médio	143,39	133,37	0,00	154,88	139,47
	Qtde Container	619	577	0	71	1.267
08/2013	Sacas	194.763	125.143	0	18.764	338.670
	Receita	27.361.093,45	15.793.792,85	0,00	2.877.023,23	46.031.909,53
	Preço Médio	140,48	126,20	0,00	153,32	135,91
	Qtde Container	609	391	0	59	1.058
09/2013	Sacas	236.751	130.470	0	25.405	392.626
	Receita	30.131.547,11	15.937.158,34	0,00	3.819.943,46	49.888.648,91
	Preço Médio	127,27	122,15	0,00	150,36	127,06
	Qtde Container	740	408	0	79	1.227
10/2013	Sacas	254.492	94.671	0	23.092	372.255
	Receita	30.617.286,57	11.020.693,91	0,00	3.468.931,61	45.106.912,09
	Preço Médio	120,30	116,41	0,00	150,22	121,17
	Qtde Container	795	296	0	72	1.163





# Exportação de Café a partir do Espírito Santo

## Mensal x Tipo de Café

Exportação entre 01/01/2013 e 30/04/2015

Valores Quantitativos em Sacas de 60 kg  
Valores Monetários em US\$

11/2013	Sacas	172.512	78.788	0	24.709	276.009
	Receita	20.413.659,70	8.626.276,75	0,00	3.674.683,38	32.714.619,83
	Preço Médio	118,33	109,48	0,00	148,71	118,52
	Qtde Container	539	246	0	77	863
12/2013	Sacas	184.887	85.297	0	19.631	289.815
	Receita	19.634.132,01	8.900.690,95	0,00	2.838.677,77	31.373.500,73
	Preço Médio	106,19	104,34	0,00	144,60	108,25
	Qtde Container	578	267	0	61	906
Total em 2013	Sacas	2.225.647	1.232.949	0	289.072	3.747.668
	Receita	318.030.825,37	159.906.848,63	0,00	44.798.286,24	522.735.960,24
	Preço Médio	142,89	129,69	0,00	154,97	139,48
	Qtde Container	6.956	3.852	0	903	11.712
01/2014	Sacas	202.048	106.350	0	17.708	326.106
	Receita	23.668.153,75	11.351.449,22	0,00	2.669.817,41	37.689.420,38
	Preço Médio	117,14	106,73	0,00	150,76	115,57
	Qtde Container	631	332	0	55	1.019
02/2014	Sacas	249.595	141.614	0	40.112	431.321
	Receita	30.557.464,74	14.899.100,63	0,00	5.669.273,84	51.125.839,21
	Preço Médio	122,42	105,20	0,00	141,33	118,53
	Qtde Container	780	443	0	125	1.348
03/2014	Sacas	249.024	119.082	0	10.094	378.200
	Receita	37.449.366,13	13.368.189,93	0,00	1.458.267,37	52.275.823,43
	Preço Médio	150,38	112,26	0,00	144,46	138,22
	Qtde Container	778	372	0	32	1.182
04/2014	Sacas	208.754	194.312	0	36.487	439.553
	Receita	32.039.313,14	22.746.653,22	0,00	4.816.432,28	59.602.398,64
	Preço Médio	153,47	117,06	0,00	132,00	135,59
	Qtde Container	652	607	0	114	1.374
05/2014	Sacas	183.988	204.378	62	27.504	415.932
	Receita	29.236.750,70	24.358.450,26	30.652,80	3.676.342,24	57.302.196,00
	Preço Médio	158,90	119,18	494,40	133,66	137,76
	Qtde Container	575	639	1	86	1.300
06/2014	Sacas	169.199	358.785	0	21.585	549.569
	Receita	30.393.093,00	44.220.778,36	0,00	2.815.588,36	77.429.459,72
	Preço Médio	179,62	123,25	0,00	130,44	140,89
	Qtde Container	529	1.121	0	67	1.717
07/2014	Sacas	161.089	401.618	0	27.406	590.113
	Receita	26.955.652,52	48.522.261,29	0,00	3.636.564,26	79.114.478,07
	Preço Médio	167,33	120,81	0,00	132,69	134,06
	Qtde Container	503	1.255	0	86	1.844



## Exportação de Café a partir do Espírito Santo

### Mensal x Tipo de Café

Exportação entre 01/01/2013 e 30/04/2015

Valores Quantitativos em Sacas de 60 kg  
Valores Monetários em US\$

08/2014	Sacas	182.622	281.394	0	34.674	498.690																												
	Receita	30.680.471,35	33.714.883,35	0,00	4.748.452,00	69.143.806,70																												
	Preço Médio	167,99	119,81	0,00	136,94	138,65																												
	Qtde Container	571	879	0	108	1.558																												
09/2014	Sacas	156.954	231.100	0	26.111	414.165																												
	Receita	27.503.206,90	28.207.014,37	0,00	3.578.626,30	59.288.847,57																												
	Preço Médio	175,23	122,05	0,00	137,05	143,15																												
	Qtde Container	490	722	0	82	1.294																												
10/2014	Sacas	203.112	252.433	0	14.537	470.082																												
	Receita	36.629.557,11	30.343.841,88	0,00	2.048.618,35	69.022.017,34																												
	Preço Médio	180,34	120,20	0,00	140,92	146,82																												
	Qtde Container	635	789	0	45	1.469																												
11/2014	Sacas	189.170	405.037	0	14.970	609.177																												
	Receita	33.560.804,71	48.772.610,77	0,00	2.197.367,93	84.530.783,41																												
	Preço Médio	177,41	120,41	0,00	146,78	138,76																												
	Qtde Container	591	1.266	0	47	1.904																												
12/2014	Sacas	170.973	381.393	0	28.057	580.423																												
	Receita	29.776.116,03	46.080.266,37	0,00	4.058.703,03	79.915.085,43																												
	Preço Médio	174,15	120,82	0,00	144,65	137,68																												
	Qtde Container	534	1.192	0	88	1.814																												
<table border="0"> <tr> <td>Total em 2014</td> <td>Sacas</td> <td>2.326.528</td> <td>3.077.496</td> <td>62</td> <td>299.245</td> <td>5.703.331</td> </tr> <tr> <td></td> <td>Receita</td> <td>368.449.950,08</td> <td>366.585.499,65</td> <td>30.652,80</td> <td>41.374.053,37</td> <td>776.440.155,90</td> </tr> <tr> <td></td> <td>Preço Médio</td> <td>158,36</td> <td>119,11</td> <td>494,40</td> <td>138,26</td> <td>136,13</td> </tr> <tr> <td></td> <td>Qtde Container</td> <td>7.269</td> <td>9.617</td> <td>1</td> <td>935</td> <td>17.823</td> </tr> </table>							Total em 2014	Sacas	2.326.528	3.077.496	62	299.245	5.703.331		Receita	368.449.950,08	366.585.499,65	30.652,80	41.374.053,37	776.440.155,90		Preço Médio	158,36	119,11	494,40	138,26	136,13		Qtde Container	7.269	9.617	1	935	17.823
Total em 2014	Sacas	2.326.528	3.077.496	62	299.245	5.703.331																												
	Receita	368.449.950,08	366.585.499,65	30.652,80	41.374.053,37	776.440.155,90																												
	Preço Médio	158,36	119,11	494,40	138,26	136,13																												
	Qtde Container	7.269	9.617	1	935	17.823																												
01/2015	Sacas	152.714	337.481	0	24.041	514.236																												
	Receita	25.219.808,94	39.102.433,84	0,00	3.458.951,91	67.781.194,69																												
	Preço Médio	165,14	115,86	0,00	143,87	131,80																												
	Qtde Container	477	1.055	0	75	1.607																												
02/2015	Sacas	172.866	242.479	0	11.033	426.378																												
	Receita	28.207.046,85	28.109.206,25	0,00	1.494.373,68	57.810.626,78																												
	Preço Médio	163,17	115,92	0,00	135,44	135,58																												
	Qtde Container	540	758	0	34	1.332																												
03/2015	Sacas	201.766	328.609	0	42.512	572.887																												
	Receita	31.580.609,77	37.295.703,98	0,00	6.107.588,91	74.983.902,66																												
	Preço Médio	156,52	113,49	0,00	143,66	130,88																												
	Qtde Container	631	1.027	0	133	1.790																												
04/2015	Sacas	195.013	506.981	0	32.250	734.244																												
	Receita	28.001.986,58	55.792.417,23	0,00	4.739.411,59	88.533.815,40																												
	Preço Médio	143,59	110,04	0,00	146,95	120,57																												
	Qtde Container	609	1.584	0	101	2.295																												



## Exportação de Café a partir do Espírito Santo

### Mensal x Tipo de Café

Exportação entre 01/01/2013 e 30/04/2015

Valores Quantitativos em Sacas de 60 kg  
Valores Monetários em US\$

Total em 2015	Sacas	722.359	1.415.550	0	109.836	2.247.745
	Receita	113.009.452,14	160.299.761,30	0,00	15.800.326,09	289.109.539,53
	Preço Médio	156,44	113,24	0,00	143,85	128,62
	Qtde Container	2.257	4.424	0	343	7.024

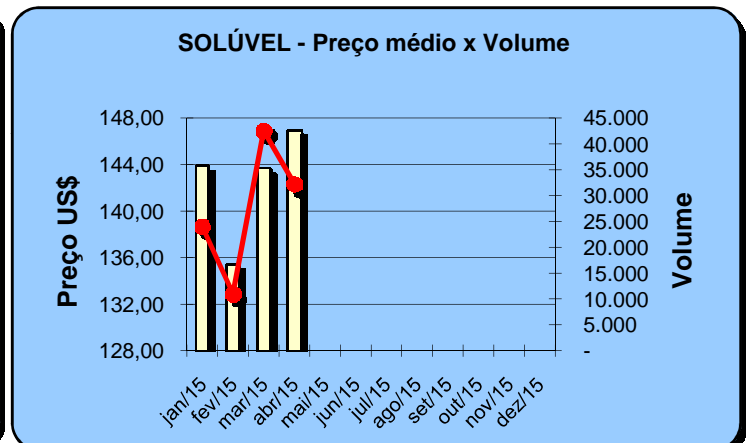
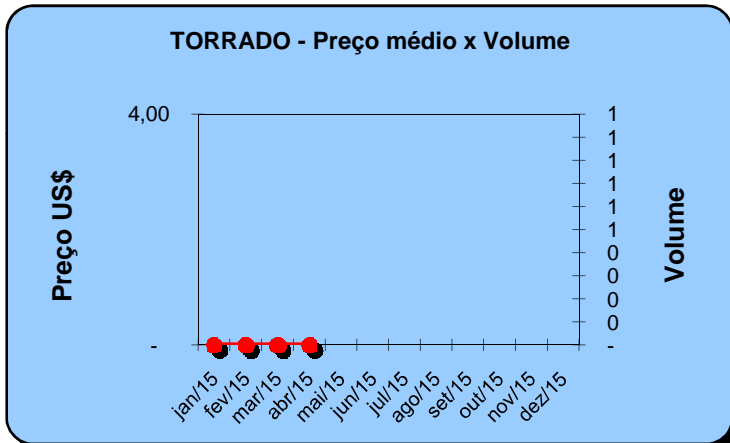
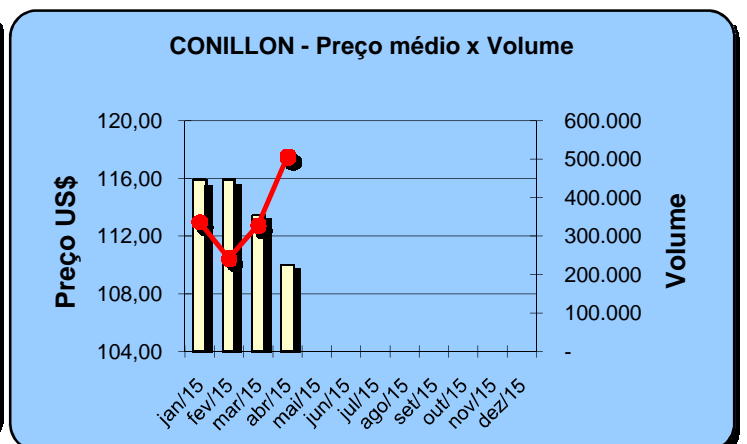
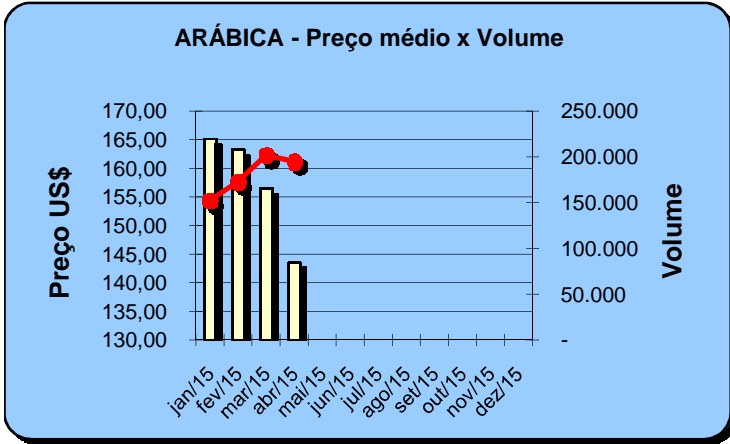


# Exportação de Café a partir do Espírito Santo

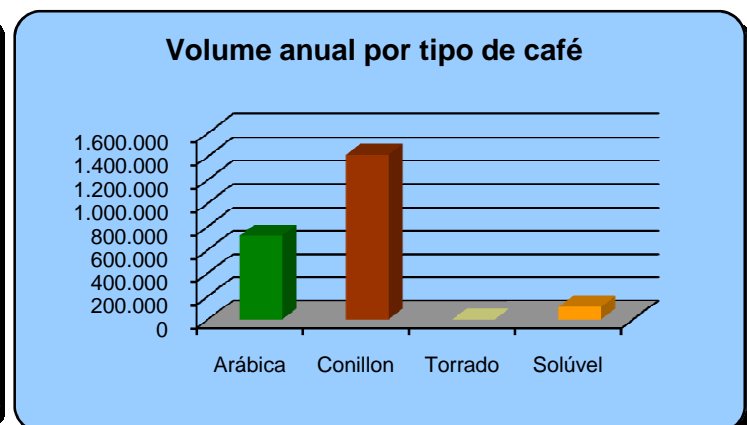
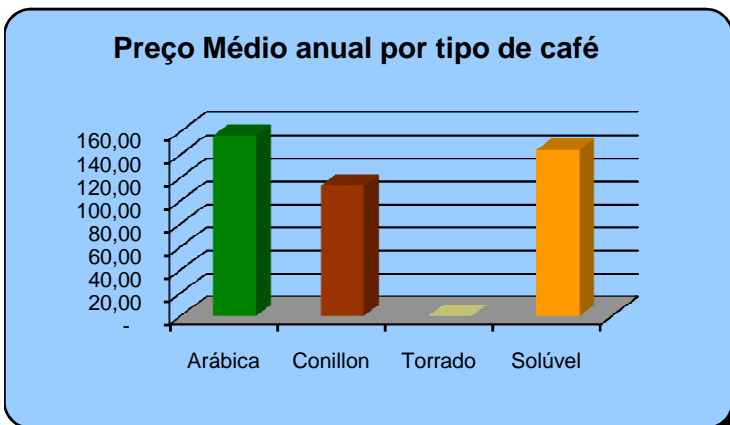
## Gráficos Estatísticos - Preço Médio x Volume

Alfândega entre 01/01/2015 e 30/04/2015

Valores Quantitativos em Sacas de 60kg



PREÇO MÉDIO  
 VOLUME





## Exportação de Café a partir do Espírito Santo por País Destino x Tipo de Café

Exportação entre 01/04/2015 e 30/04/2015

Valores Quantitativos em Sacas de 60 kg

	<b>País Destino</b>	<b>Arábica</b>	<b>Conillon</b>	<b>Torrado</b>	<b>Solúvel</b>	<b>Total</b>	<b>%</b>
1	E.U.A.	5.710	166.853	0	9.833	182.396	24,84
2	ALEMANHA	19.580	68.570	0	624	88.774	12,09
3	REINO UNIDO	0	55.080	0	0	55.080	7,50
4	TURQUIA	49.260	0	0	0	49.260	6,70
5	BELGICA	4.940	41.853	0	0	46.793	6,37
6	LIBANO	40.060	3.250	0	0	43.310	5,89
7	MEXICO	6.000	36.769	0	0	42.769	5,82
8	HOLANDA (PAISES	0	37.770	0	0	37.770	5,14
9	INDONESIA	2.560	0	0	21.793	24.353	3,31
10	CUBA	0	22.100	0	0	22.100	3,00
11	ESPANHA	3.200	18.198	0	0	21.398	2,91
12	CHILE	0	19.526	0	0	19.526	2,65
13	FRANCA	2.440	16.560	0	0	19.000	2,58
14	TUNISIA	14.080	0	0	0	14.080	1,91
15	ARGENTINA	8.925	4.340	0	0	13.265	1,80
16	SIRIA	11.440	0	0	0	11.440	1,55
17	ITALIA	1.280	7.046	0	0	8.326	1,13
18	ARABIA SAUDITA	5.940	0	0	0	5.940	0,80
19	EMIR.ARABES	5.080	0	0	0	5.080	0,69
20	COREIA DO SUL	0	4.576	0	0	4.576	0,62
21	JORDANIA	3.520	0	0	0	3.520	0,47
22	ISRAEL	2.600	0	0	0	2.600	0,35
23	EGITO	1.920	0	0	0	1.920	0,26
24	LIBIA	1.918	0	0	0	1.918	0,26
25	ESLOVENIA	400	1.320	0	0	1.720	0,23
26	PORTUGAL	0	1.600	0	0	1.600	0,21
27	URUGUAI	1.280	290	0	0	1.570	0,21
28	NICARAGUA	0	960	0	0	960	0,13
29	ARGELIA	640	0	0	0	640	0,08
30	CHIPRE	640	0	0	0	640	0,08
31	OMAN	640	0	0	0	640	0,08
32	QATAR	640	0	0	0	640	0,08
33	CHINA	0	320	0	0	320	0,04
34	UCRANIA	320	0	0	0	320	0,04
	<b>Total</b>	<b>195.013</b>	<b>506.981</b>	<b>0</b>	<b>32.250</b>	<b>734.244</b>	<b>100,00</b>



## Exportação de Café a partir do Espírito Santo por País Destino x Tipo de Café

Exportação entre 01/01/2015 e 30/04/2015

Valores Quantitativos em Sacas de 60 kg

	<b>País Destino</b>	<b>Arábica</b>	<b>Conillon</b>	<b>Torrado</b>	<b>Solúvel</b>	<b>Total</b>	<b>%</b>
1	E.U.A.	64.285	443.686	0	30.254	538.225	23,94
2	REINO UNIDO	0	320.164	0	0	320.164	14,24
3	ALEMANHA	90.659	149.685	0	7.488	247.832	11,02
4	TURQUIA	200.157	0	0	0	200.157	8,90
5	BELGICA	20.864	118.013	0	0	138.877	6,17
6	LIBANO	108.980	8.050	0	0	117.030	5,20
7	MEXICO	12.350	87.800	0	0	100.150	4,45
8	INDONESIA	5.120	0	0	70.003	75.123	3,34
9	HOLANDA (PAISES	0	64.770	0	0	64.770	2,88
10	CHILE	4.100	57.270	0	0	61.370	2,73
11	SIRIA	54.200	6.160	0	0	60.360	2,68
12	FRANCA	7.840	36.844	0	1.593	46.277	2,05
13	ARGENTINA	25.136	15.079	0	325	40.540	1,80
14	ESPANHA	11.225	29.049	0	0	40.274	1,79
15	ESLOVENIA	12.560	16.280	0	0	28.840	1,28
16	ITALIA	8.640	14.112	0	0	22.752	1,01
17	CUBA	0	22.100	0	0	22.100	0,98
18	EMIR.ARABES	19.160	0	0	0	19.160	0,85
19	COREIA DO SUL	0	18.338	0	0	18.338	0,81
20	TUNISIA	14.080	0	0	0	14.080	0,62
21	ARABIA SAUDITA	11.820	0	0	0	11.820	0,52
22	JORDANIA	10.680	320	0	0	11.000	0,48
23	EGITO	8.640	0	0	0	8.640	0,38
24	SUECIA	6.480	0	0	0	6.480	0,28
25	ISRAEL	5.480	0	0	0	5.480	0,24
26	LIBIA	2.878	960	0	0	3.838	0,17
27	PORTUGAL	0	3.520	0	0	3.520	0,15
28	GRECIA	3.200	0	0	0	3.200	0,14
29	URUGUAI	2.220	455	0	0	2.675	0,11
30	CHIPRE	1.600	0	0	0	1.600	0,07
31	OMAN	1.280	0	0	0	1.280	0,05
32	QATAR	1.280	0	0	0	1.280	0,05
33	ALBANIA	1.279	0	0	0	1.279	0,05
34	CANADA	1.079	0	0	0	1.079	0,04
35	TRINIDADE-e-TOBA	0	975	0	0	975	0,04
36	NICARAGUA	0	960	0	0	960	0,04
37	UCRANIA	960	0	0	0	960	0,04
38	ARGELIA	640	0	0	0	640	0,02
39	KUWEIT	640	0	0	0	640	0,02
40	JAPAO	620	0	0	0	620	0,02
41	CABO VERDE	600	0	0	0	600	0,02
42	AUSTRALIA	320	0	0	173	493	0,02
43	CROACIA	433	0	0	0	433	0,01
44	CHINA	0	320	0	0	320	0,01
45	COLOMBIA	0	320	0	0	320	0,01
46	COREIA DO NORTE	0	320	0	0	320	0,01
47	GUADALUPE	320	0	0	0	320	0,01
48	DINAMARCA	287	0	0	0	287	0,01



## Exportação de Café a partir do Espírito Santo por País Destino x Tipo de Café

Exportação entre 01/01/2015 e 30/04/2015

Valores Quantitativos em Sacas de 60 kg

	<b>País Destino</b>	<b>Arábica</b>	<b>Conillon</b>	<b>Torrado</b>	<b>Solúvel</b>	<b>Total</b>	<b>%</b>
49	BAREIN	267	0	0	0	267	0,01
	<b>Total</b>	<b>722.359</b>	<b>1.415.550</b>	<b>0</b>	<b>109.836</b>	<b>2.247.745</b>	<b>100,00</b>



## Exportação de Café a partir do Espírito Santo por Navio x Tipo de Café

Exportação entre 01/04/2015 e 30/04/2015

Valores Quantitativos em Sacas de 60 kg

	<b>Navio</b>	<b>Arábica</b>	<b>Conillon</b>	<b>Torrado</b>	<b>Solúvel</b>	<b>Total</b>	<b>%</b>
1	ALIANCA EUROPA	25.570	237.612	0	21.793	284.975	38,81
2	R. R. EUROPA	82.640	86.478	0	7.564	176.682	24,06
3	RR EUROPA	57.158	22.055	0	2.269	81.482	11,09
4	BUXHARMONY	5.680	64.939	0	0	70.619	9,61
5	ILVA	5.080	45.200	0	624	50.904	6,93
6	WIDUKIND	9.560	38.947	0	0	48.507	6,60
7	GRANDE NIGERIA	0	7.560	0	0	7.560	1,02
8	TRANSP.RODOVIARIO	6.952	290	0	0	7.242	0,98
9	ALDEBARAN	0	2.167	0	0	2.167	0,29
10	LOG-IN PANTANAL	867	867	0	0	1.734	0,23
11	FRISIA KIEL	866	866	0	0	1.732	0,23
12	LUTETIA	640	0	0	0	640	0,08
	<b>Total</b>	<b>195.013</b>	<b>506.981</b>	<b>0</b>	<b>32.250</b>	<b>734.244</b>	<b>100,00</b>





## Exportação de Café a partir do Espírito Santo por Navio x Tipo de Café

Exportação entre 01/01/2015 e 30/04/2015

Valores Quantitativos em Sacas de 60 kg

Navio	Arábica	Conillon	Torrado	Soluvel	Total	%
1 ALIANCA EUROPA	132.513	580.253	0	73.621	786.387	34,98
2 R. R. EUROPA	323.275	167.429	0	29.578	520.282	23,14
3 RR EUROPA	184.578	105.333	0	2.269	292.180	12,99
4 BUXHARMONY	15.379	105.225	0	0	120.604	5,36
5 NORTHERN DEDICATION	7.000	105.381	0	0	112.381	4,99
6 WIDUKIND	13.360	76.547	0	0	89.907	3,99
7 ILVA	7.839	74.995	0	624	83.458	3,71
8 TIM S	2.400	77.480	0	0	79.880	3,55
9 VILANO	4.740	50.038	0	0	54.778	2,43
10 AUSTRAL	5.600	35.112	0	0	40.712	1,81
11 TRANSP.RODOVIARIO	20.743	8.261	0	0	29.004	1,29
12 TIM-S	1.599	13.680	0	0	15.279	0,67
13 GRANDE NIGERIA	0	7.560	0	0	7.560	0,33
14 ALDEBARAN	0	3.900	0	0	3.900	0,17
15 GRANDE FRANCIA	0	1.333	0	1.872	3.205	0,14
16 GRANDE SAN PAOLO	0	0	0	1.872	1.872	0,08
17 LOG-IN PANTANAL	867	867	0	0	1.734	0,07
18 FRISIA KIEL	866	866	0	0	1.732	0,07
19 LUTETIA	640	970	0	0	1.610	0,07
20 GRANDE AMERICA	960	0	0	0	960	0,04
21 FRISIA WISMAR	0	320	0	0	320	0,01
Total	722.359	1.415.550	0	109.836	2.247.745	<b>100,00</b>