



EXPORTAÇÃO DE CAFÉ PELO PORTO DE VITÓRIA

**RELATÓRIO MENSAL
ABRIL – 2009**



Vitória, 5 de maio de 2009

Prezado Associado,

Temos a satisfação de passar às mãos de V.S. ^a o RELATÓRIO MENSAL contendo resumos e demonstrativos das exportações de café pelo Porto de Vitória, no mês de ABRIL de 2009, o acumulado do ano e outras informações conforme índice constante de fls. 2.

Atenciosamente

Marcelo Silveira Netto
Presidente



RELATÓRIO MENSAL
EXPORTAÇÃO DE CAFÉ PELO PORTO DE VITÓRIA
ABRIL – 2009

| | |
|---|----------------|
| 1. VOLUMES POR EXPORTADOR NO MÊS Por espécie e industrializado e ranking no mês | Pág. 03 |
| 2. VOLUMES POR EXPORTADOR ACUMULADO NO ANO Por espécie e industrializado e ranking no ano | Pág. 04 |
| 3. VOLUME EXPORTADO, RECEITA CAMBIAL, PREÇO MÉDIO E QTD. DE CONTAINER NO PERÍODO DE 2006 A 2008 Mensal, por espécie e industrializado | Pág. 05 |
| 4. GRÁFICOS DAS EXPORTAÇÕES POR TIPO DE CAFÉ NO ANO | Pág. 09 |
| 5. EXPORTAÇÃO POR PAÍS DE DESTINO NO MÊS Por espécie e industrializado | Pág. 10 |
| 6. EXPORTAÇÃO POR PAÍS DE DESTINO ACUMULADO NO ANO Por espécie e industrializado | Pág. 11 |
| 7. EMBARQUES POR NAVIO NO MÊS Por espécie e industrializado | Pág. 13 |
| 8. EMBARQUES POR NAVIO ACUMULADO NO ANO Por espécie e industrializado | Pág. 14 |

OBS.:

- **RECEITA CAMBIAL** – em US\$
- **PREÇO MÉDIO** – em US\$/Saca

- **ESPÉCIE** = Arábica e Conilon
- **INDUSTRIALIZADO** = Solúvel e Torrado

Volumes apurados com base na data da Autoridade Aduaneira.



Exportação de Café pelo Porto de Vitória por Exportador x Tipo de Café

Exportadores Associados CCCV + Outros (Não Associados)

Exportação entre 01/04/2009 e 30/04/2009

Valores Quantitativos em Sacas de 60 kg

| Exportador | Arábica | Conillon | Torrado | Solúvel | Total | % |
|---|----------------|---------------|----------|---------------|----------------|---------------|
| 1 CUSTODIO FORZZA COM.EXP. LTDA | 32.288 | 40.117 | 0 | 0 | 72.405 | 21,08 |
| 2 UNICAFE CIA COMERCIO EXTERIOR | 30.740 | 0 | 0 | 0 | 30.740 | 8,95 |
| 3 NICCHIO SOBRINHO CAFE S.A | 20.126 | 2.830 | 0 | 0 | 22.956 | 6,68 |
| 4 NOBLE BRASIL LTDA | 21.120 | 1.280 | 0 | 0 | 22.400 | 6,52 |
| 5 REALCAFE SOLUVEL DO BRASIL S/A | 0 | 0 | 0 | 16.469 | 16.469 | 4,79 |
| 6 EXPORTADORA DE CAFÉ GUAXUPÉ LTDA | 15.120 | 0 | 0 | 0 | 15.120 | 4,40 |
| 7 GARDINGO TRADE IMPORTAÇÃO E EXPORTAÇÃO LTDA | 14.700 | 0 | 0 | 0 | 14.700 | 4,28 |
| 8 AGRO FOOD IMP.E EXP.LTDA | 9.960 | 3.200 | 0 | 0 | 13.160 | 3,83 |
| 9 MC.KINLAY S/A | 7.972 | 0 | 0 | 0 | 7.972 | 2,32 |
| 10 EISA - EMPRESA INTERAGRICOLA S/A | 7.070 | 892 | 0 | 0 | 7.962 | 2,31 |
| 11 TRISTAO CIA. COMERCIO EXTERIOR | 6.920 | 0 | 0 | 0 | 6.920 | 2,01 |
| 12 CAFENORTE S/A IMP. EXPORTa. | 6.080 | 0 | 0 | 0 | 6.080 | 1,77 |
| 13 LICAFE COM IMP E EXP DE CAFE LTDA. | 0 | 5.400 | 0 | 0 | 5.400 | 1,57 |
| 14 NICCHIO CAFÉ S/A EXPORTAÇÃO E IMPORTAÇÃO | 3.762 | 1.092 | 0 | 0 | 4.854 | 1,41 |
| 15 PERIM CAFE LTDA | 4.320 | 0 | 0 | 0 | 4.320 | 1,25 |
| 16 GIUCAFE EXPORTAÇÃO E IMPORTAÇÃO LTDA | 1.640 | 2.200 | 0 | 0 | 3.840 | 1,11 |
| 17 STOCKLER COMERCIAL E EXPORTADORA LTDA | 3.200 | 0 | 0 | 0 | 3.200 | 0,93 |
| 18 ATLANTICA EXPORTAÇÃO E IMPORTAÇÃO LTDA. | 3.120 | 0 | 0 | 0 | 3.120 | 0,90 |
| 19 BRACOF LTDA | 3.040 | 0 | 0 | 0 | 3.040 | 0,88 |
| 20 MARCA CAFE COM.EXPORTACAO S/A | 2.585 | 0 | 0 | 0 | 2.585 | 0,75 |
| 21 SIMEX-SIQUEIRA IMP.EXP.S/A | 2.280 | 0 | 0 | 0 | 2.280 | 0,66 |
| 22 FOLHADELLA COMÉRCIO DE CAFÉ LTDA. | 960 | 0 | 0 | 0 | 960 | 0,27 |
| 23 OUTROS (Associados) | 30.463 | 0 | 0 | 0 | 30.463 | 8,87 |
| 24 OUTROS (Não Associados) | 42.460 | 0 | 0 | 0 | 42.460 | 12,36 |
| Total | 269.926 | 57.011 | 0 | 16.469 | 343.406 | 100,00 |



Exportação de Café pelo Porto de Vitória por Exportador x Tipo de Café

Exportadores Associados CCCV + Outros (Não Associados)

Exportação entre 01/01/2009 e 30/04/2009

Valores Quantitativos em Sacas de 60 kg

| Exportador | Arábica | Conillon | Torrado | Solúvel | Total | % |
|--|------------------|----------------|----------|---------------|------------------|---------------|
| 1 CUSTODIO FORZZA COM.EXP. LTDA | 108.841 | 110.802 | 0 | 0 | 219.643 | 16,71 |
| 2 UNICAFE CIA COMERCIO EXTERIOR | 160.486 | 0 | 0 | 0 | 160.486 | 12,21 |
| 3 NICCHIO SOBRINHO CAFE S.A | 110.144 | 11.950 | 0 | 0 | 122.094 | 9,29 |
| 4 REALCAFE SOLUVEL DO BRASIL S/A | 0 | 0 | 0 | 76.742 | 76.742 | 5,84 |
| 5 EISA - EMPRESA INTERAGRICOLA S/A | 68.364 | 1.212 | 0 | 0 | 69.576 | 5,29 |
| 6 GARDINGO TRADE IMPORTAÇÃO E EXPORTAÇÃO LTDA | 52.200 | 0 | 0 | 0 | 52.200 | 3,97 |
| 7 NOBLE BRASIL LTDA | 49.360 | 1.280 | 0 | 0 | 50.640 | 3,85 |
| 8 AGRO FOOD IMP.E EXP.LTDA | 41.000 | 3.200 | 0 | 0 | 44.200 | 3,36 |
| 9 NICCHIO CAFÉ S/A EXPORTAÇÃO E IMPORTAÇÃO | 35.105 | 1.984 | 0 | 0 | 37.089 | 2,82 |
| 10 ATLANTICA EXPORTAÇÃO E IMPORTAÇÃO LTDA. | 29.190 | 0 | 0 | 0 | 29.190 | 2,22 |
| 11 MC.KINLAY S/A | 29.132 | 0 | 0 | 0 | 29.132 | 2,21 |
| 12 CAFENORTE S/A IMP. EXPORTa. | 27.400 | 0 | 0 | 0 | 27.400 | 2,08 |
| 13 EXPORTADORA DE CAFÉ GUAXUPÉ LTDA | 19.800 | 0 | 0 | 0 | 19.800 | 1,50 |
| 14 PERIM CAFE LTDA | 17.720 | 0 | 0 | 0 | 17.720 | 1,34 |
| 15 MARCA CAFE COM.EXPORTACAO S/A | 16.025 | 0 | 0 | 0 | 16.025 | 1,21 |
| 16 GIUCAFE EXPORTAÇÃO E IMPORTAÇÃO LTDA | 7.130 | 7.899 | 0 | 0 | 15.029 | 1,14 |
| 17 TRISTAO CIA. COMERCIO EXTERIOR | 14.727 | 0 | 0 | 0 | 14.727 | 1,12 |
| 18 SIMEX-SIQUEIRA IMP.EXP.S/A | 7.720 | 0 | 0 | 0 | 7.720 | 0,58 |
| 19 STOCKLER COMERCIAL E EXPORTADORA LTDA | 6.720 | 0 | 0 | 0 | 6.720 | 0,51 |
| 20 LICAFE COM IMP E EXP DE CAFE LTDA. | 0 | 5.400 | 0 | 0 | 5.400 | 0,41 |
| 21 CEGIL EXP. E IMP. LTDA | 3.840 | 0 | 0 | 0 | 3.840 | 0,29 |
| 22 BRACOF LTDA | 3.040 | 0 | 0 | 0 | 3.040 | 0,23 |
| 23 FOLHADELLA COMÉRCIO DE CAFÉ LTDA. | 1.280 | 0 | 0 | 0 | 1.280 | 0,09 |
| 24 CAFEIRA BREDIA LTDA | 0 | 1.080 | 0 | 0 | 1.080 | 0,08 |
| 25 LOUIS DREYFUS COMMODITIES AGROINDUSTRIAL S.A. | 640 | 0 | 0 | 0 | 640 | 0,04 |
| 26 RIO DOCE CAFE S/A IMPORTADORA E EXPORTADORA | 240 | 0 | 0 | 0 | 240 | 0,01 |
| 27 OUTROS (Associados) | 137.063 | 4.400 | 0 | 0 | 141.463 | 10,76 |
| 28 OUTROS (Não Associados) | 140.395 | 320 | 0 | 0 | 140.715 | 10,71 |
| Total | 1.087.562 | 149.527 | 0 | 76.742 | 1.313.831 | 100,00 |



Exportação de Café pelo Porto de Vitória

Mensal x Tipo de Café

Exportação entre 01/01/2007 e 30/04/2009

Valores Quantitativos em Sacas de 60 kg
Valores Monetários em US\$

| Exportação | | Arábica | Conillon | Torrado | Solúvel | Total |
|------------|----------------|---------------|---------------|-----------|--------------|---------------|
| 01/2007 | Sacas | 281.056 | 46.068 | 12 | 18.330 | 345.466 |
| | Receita | 36.518.430,24 | 4.470.884,88 | 3.664,20 | 1.025.696,70 | 42.018.676,02 |
| | Preço Médio | 129,93 | 97,04 | 305,35 | 55,95 | 121,62 |
| | Qtde Container | 878 | 144 | 1 | 57 | 1.080 |
| 02/2007 | Sacas | 251.456 | 16.893 | 170 | 34.574 | 303.093 |
| | Receita | 32.972.363,09 | 1.799.431,28 | 21.570,86 | 1.987.901,73 | 36.781.266,96 |
| | Preço Médio | 131,12 | 106,51 | 126,88 | 57,49 | 121,35 |
| | Qtde Container | 786 | 53 | 1 | 108 | 947 |
| 03/2007 | Sacas | 247.871 | 45.521 | 0 | 18.818 | 312.210 |
| | Receita | 32.609.431,76 | 5.132.279,23 | 0,00 | 1.107.296,50 | 38.849.007,49 |
| | Preço Médio | 131,55 | 112,74 | 0,00 | 58,84 | 124,43 |
| | Qtde Container | 775 | 142 | 0 | 59 | 976 |
| 04/2007 | Sacas | 212.653 | 26.535 | 0 | 15.146 | 254.334 |
| | Receita | 27.192.783,19 | 2.883.586,40 | 0,00 | 1.367.787,16 | 31.444.156,75 |
| | Preço Médio | 127,87 | 108,67 | 0,00 | 90,30 | 123,63 |
| | Qtde Container | 665 | 83 | 0 | 47 | 795 |
| 05/2007 | Sacas | 221.914 | 94.009 | 0 | 34.184 | 350.107 |
| | Receita | 27.721.749,09 | 9.247.728,56 | 0,00 | 3.317.201,75 | 40.286.679,40 |
| | Preço Médio | 124,92 | 98,37 | 0,00 | 97,03 | 115,06 |
| | Qtde Container | 693 | 294 | 0 | 107 | 1.094 |
| 06/2007 | Sacas | 221.917 | 141.114 | 189 | 27.392 | 390.612 |
| | Receita | 28.289.000,23 | 14.006.497,52 | 81.348,00 | 2.594.939,62 | 44.971.785,37 |
| | Preço Médio | 127,47 | 99,25 | 430,41 | 94,73 | 115,13 |
| | Qtde Container | 693 | 441 | 1 | 86 | 1.221 |
| 07/2007 | Sacas | 292.245 | 205.520 | 0 | 18.185 | 515.950 |
| | Receita | 37.000.131,86 | 22.181.097,55 | 0,00 | 1.128.265,93 | 60.309.495,34 |
| | Preço Médio | 126,60 | 107,92 | 0,00 | 62,04 | 116,89 |
| | Qtde Container | 913 | 642 | 0 | 57 | 1.612 |
| 08/2007 | Sacas | 355.092 | 162.181 | 0 | 26.698 | 543.971 |
| | Receita | 46.054.377,28 | 17.703.393,52 | 0,00 | 1.539.156,42 | 65.296.927,22 |
| | Preço Médio | 129,69 | 109,15 | 0,00 | 57,65 | 120,03 |
| | Qtde Container | 1.110 | 507 | 0 | 83 | 1.700 |
| 09/2007 | Sacas | 320.384 | 199.212 | 0 | 16.654 | 536.250 |
| | Receita | 42.746.767,05 | 21.677.182,57 | 0,00 | 1.011.408,41 | 65.435.358,03 |
| | Preço Médio | 133,42 | 108,81 | 0,00 | 60,73 | 122,02 |
| | Qtde Container | 1.001 | 623 | 0 | 52 | 1.676 |
| 10/2007 | Sacas | 424.184 | 207.203 | 0 | 28.738 | 660.125 |
| | Receita | 59.707.717,39 | 24.222.293,77 | 0,00 | 2.011.765,73 | 85.941.776,89 |
| | Preço Médio | 140,75 | 116,90 | 0,00 | 70,00 | 130,19 |
| | Qtde Container | 1.326 | 648 | 0 | 90 | 2.063 |



Exportação de Café pelo Porto de Vitória

Mensal x Tipo de Café

Exportação entre 01/01/2007 e 30/04/2009

Valores Quantitativos em Sacas de 60 kg
Valores Monetários em US\$

| | | | | | | |
|---------------|----------------|----------------|----------------|------------|---------------|----------------|
| 11/2007 | Sacas | 338.443 | 107.089 | 0 | 36.649 | 482.181 |
| | Receita | 47.915.912,27 | 12.660.131,17 | 0,00 | 4.061.872,06 | 64.637.915,50 |
| | Preço Médio | 141,57 | 118,22 | 0,00 | 110,83 | 134,05 |
| | Qtde Container | 1.058 | 335 | 0 | 115 | 1.507 |
| 12/2007 | Sacas | 246.599 | 40.150 | 0 | 19.460 | 306.209 |
| | Receita | 35.084.156,04 | 4.860.849,58 | 0,00 | 1.945.516,54 | 41.890.522,16 |
| | Preço Médio | 142,27 | 121,06 | 0,00 | 99,97 | 136,80 |
| | Qtde Container | 771 | 125 | 0 | 61 | 957 |
| Total em 2007 | Sacas | 3.413.814 | 1.291.495 | 371 | 294.828 | 5.000.508 |
| | Receita | 453.812.819,49 | 140.845.356,03 | 106.583,06 | 23.098.808,55 | 617.863.567,13 |
| | Preço Médio | 132,93 | 109,05 | 287,28 | 78,34 | 123,56 |
| | Qtde Container | 10.669 | 4.037 | 3 | 922 | 15.628 |
| 01/2008 | Sacas | 233.744 | 35.842 | 0 | 31.850 | 301.436 |
| | Receita | 34.346.388,92 | 4.597.681,88 | 0,00 | 3.267.458,91 | 42.211.529,71 |
| | Preço Médio | 146,94 | 128,27 | 0,00 | 102,58 | 140,03 |
| | Qtde Container | 730 | 112 | 0 | 100 | 942 |
| 02/2008 | Sacas | 282.433 | 32.478 | 0 | 40.283 | 355.194 |
| | Receita | 42.422.063,52 | 4.184.545,86 | 0,00 | 3.953.244,95 | 50.559.854,33 |
| | Preço Médio | 150,20 | 128,84 | 0,00 | 98,13 | 142,34 |
| | Qtde Container | 883 | 101 | 0 | 126 | 1.110 |
| 03/2008 | Sacas | 272.157 | 156.473 | 0 | 31.369 | 459.999 |
| | Receita | 42.627.922,43 | 22.476.552,39 | 0,00 | 3.466.848,48 | 68.571.323,30 |
| | Preço Médio | 156,62 | 143,64 | 0,00 | 110,51 | 149,06 |
| | Qtde Container | 850 | 489 | 0 | 98 | 1.437 |
| 04/2008 | Sacas | 325.386 | 109.050 | 0 | 22.622 | 457.058 |
| | Receita | 50.304.702,59 | 15.643.030,01 | 0,00 | 2.604.148,26 | 68.551.880,86 |
| | Preço Médio | 154,60 | 143,44 | 0,00 | 115,11 | 149,98 |
| | Qtde Container | 1.017 | 341 | 0 | 71 | 1.428 |
| 05/2008 | Sacas | 196.142 | 187.716 | 0 | 10.470 | 394.328 |
| | Receita | 30.754.882,87 | 25.459.796,15 | 0,00 | 1.215.026,56 | 57.429.705,58 |
| | Preço Médio | 156,79 | 135,62 | 0,00 | 116,04 | 145,63 |
| | Qtde Container | 613 | 587 | 0 | 33 | 1.232 |
| 06/2008 | Sacas | 156.778 | 115.422 | 0 | 12.064 | 284.264 |
| | Receita | 24.232.134,55 | 15.563.030,86 | 0,00 | 1.655.984,83 | 41.451.150,24 |
| | Preço Médio | 154,56 | 134,83 | 0,00 | 137,26 | 145,81 |
| | Qtde Container | 490 | 361 | 0 | 38 | 888 |
| 07/2008 | Sacas | 184.447 | 266.541 | 0 | 28.567 | 479.555 |
| | Receita | 28.783.887,18 | 35.774.430,36 | 0,00 | 3.743.365,30 | 68.301.682,84 |
| | Preço Médio | 156,05 | 134,21 | 0,00 | 131,03 | 142,42 |
| | Qtde Container | 576 | 833 | 0 | 89 | 1.499 |



Exportação de Café pelo Porto de Vitória

Mensal x Tipo de Café

Exportação entre 01/01/2007 e 30/04/2009

Valores Quantitativos em Sacas de 60 kg
Valores Monetários em US\$

| | | | | | | |
|---------------|----------------|----------------|----------------|------|---------------|----------------|
| 08/2008 | Sacas | 260.777 | 286.059 | 0 | 35.884 | 582.720 |
| | Receita | 41.438.217,35 | 39.244.122,72 | 0,00 | 4.022.352,12 | 84.704.692,19 |
| | Preço Médio | 158,90 | 137,18 | 0,00 | 112,09 | 145,36 |
| | Qtde Container | 815 | 894 | 0 | 112 | 1.821 |
| 09/2008 | Sacas | 409.328 | 293.491 | 0 | 30.368 | 733.187 |
| | Receita | 65.361.858,75 | 40.323.407,36 | 0,00 | 3.329.191,42 | 109.014.457,53 |
| | Preço Médio | 159,68 | 137,39 | 0,00 | 109,62 | 148,68 |
| | Qtde Container | 1.279 | 917 | 0 | 95 | 2.291 |
| 10/2008 | Sacas | 527.995 | 190.964 | 0 | 6.013 | 724.972 |
| | Receita | 76.094.209,06 | 24.011.898,13 | 0,00 | 1.050.712,40 | 101.156.819,59 |
| | Preço Médio | 144,11 | 125,74 | 0,00 | 174,74 | 139,53 |
| | Qtde Container | 1.650 | 597 | 0 | 19 | 2.266 |
| 11/2008 | Sacas | 342.563 | 87.307 | 0 | 11.828 | 441.698 |
| | Receita | 46.705.548,96 | 9.583.410,03 | 0,00 | 2.272.486,22 | 58.561.445,21 |
| | Preço Médio | 136,34 | 109,76 | 0,00 | 192,12 | 132,58 |
| | Qtde Container | 1.071 | 273 | 0 | 37 | 1.380 |
| 12/2008 | Sacas | 338.718 | 143.829 | 0 | 13.283 | 495.830 |
| | Receita | 42.575.166,33 | 16.015.728,20 | 0,00 | 2.686.249,99 | 61.277.144,52 |
| | Preço Médio | 125,69 | 111,35 | 0,00 | 202,23 | 123,58 |
| | Qtde Container | 1.058 | 449 | 0 | 42 | 1.549 |
| Total em 2008 | Sacas | 3.530.468 | 1.905.172 | 0 | 274.601 | 5.710.241 |
| | Receita | 525.646.982,51 | 252.877.633,95 | 0,00 | 33.267.069,44 | 811.791.685,90 |
| | Preço Médio | 148,88 | 132,73 | 0,00 | 121,14 | 142,16 |
| | Qtde Container | 11.032 | 5.954 | 0 | 860 | 17.843 |
| 01/2009 | Sacas | 245.792 | 22.645 | 0 | 15.558 | 283.995 |
| | Receita | 28.006.142,29 | 2.546.692,20 | 0,00 | 2.032.380,56 | 32.585.215,05 |
| | Preço Médio | 113,94 | 112,46 | 0,00 | 130,63 | 114,73 |
| | Qtde Container | 768 | 71 | 0 | 49 | 887 |
| 02/2009 | Sacas | 263.599 | 38.705 | 0 | 20.453 | 322.757 |
| | Receita | 28.953.617,94 | 4.187.660,89 | 0,00 | 2.913.174,03 | 36.054.452,86 |
| | Preço Médio | 109,83 | 108,19 | 0,00 | 142,43 | 111,70 |
| | Qtde Container | 824 | 121 | 0 | 64 | 1.009 |
| 03/2009 | Sacas | 308.245 | 31.166 | 0 | 24.262 | 363.673 |
| | Receita | 33.757.008,78 | 3.208.861,48 | 0,00 | 3.494.075,53 | 40.459.945,79 |
| | Preço Médio | 109,51 | 102,96 | 0,00 | 144,01 | 111,25 |
| | Qtde Container | 963 | 97 | 0 | 76 | 1.136 |
| 04/2009 | Sacas | 269.926 | 57.011 | 0 | 16.469 | 343.406 |
| | Receita | 29.424.750,34 | 5.691.352,60 | 0,00 | 2.361.386,56 | 37.477.489,50 |
| | Preço Médio | 109,01 | 99,82 | 0,00 | 143,38 | 109,13 |
| | Qtde Container | 844 | 178 | 0 | 51 | 1.073 |



Exportação de Café pelo Porto de Vitória

Mensal x Tipo de Café

Exportação entre 01/01/2007 e 30/04/2009

Valores Quantitativos em Sacas de 60 kg
Valores Monetários em US\$

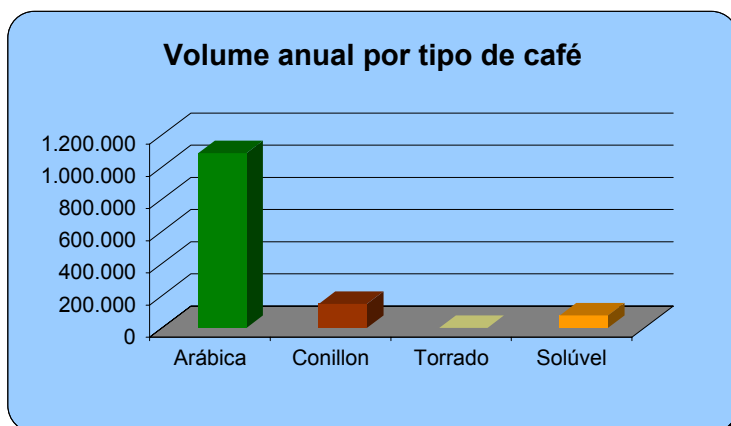
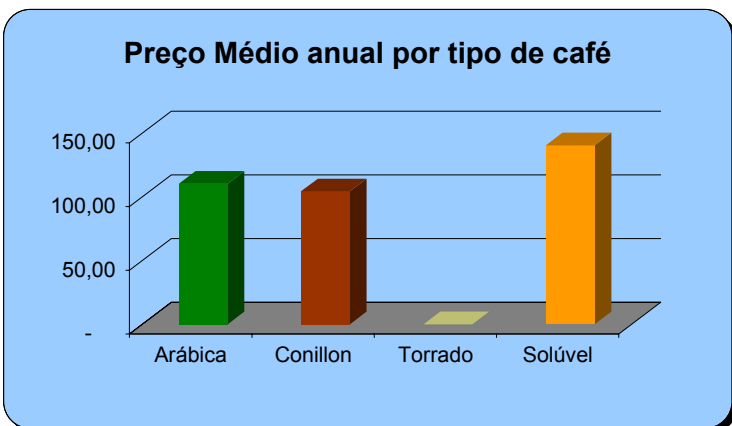
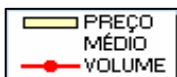
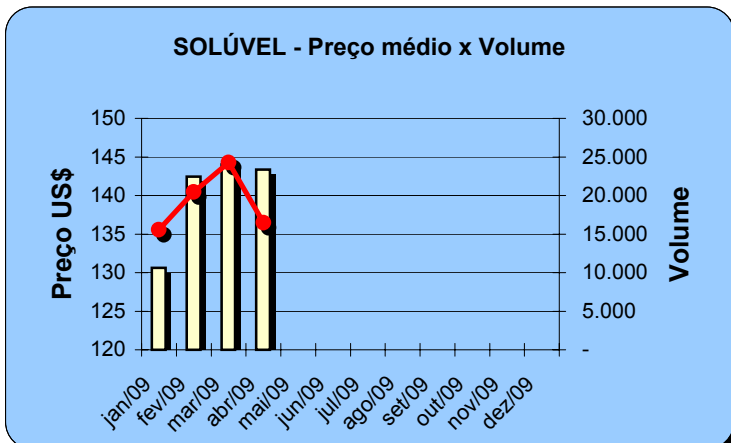
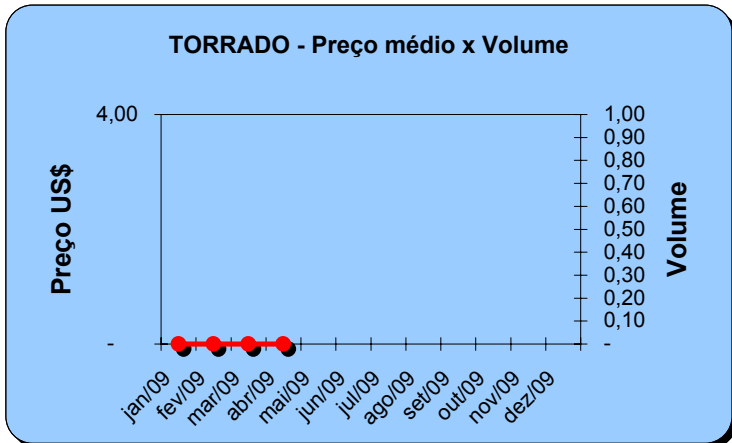
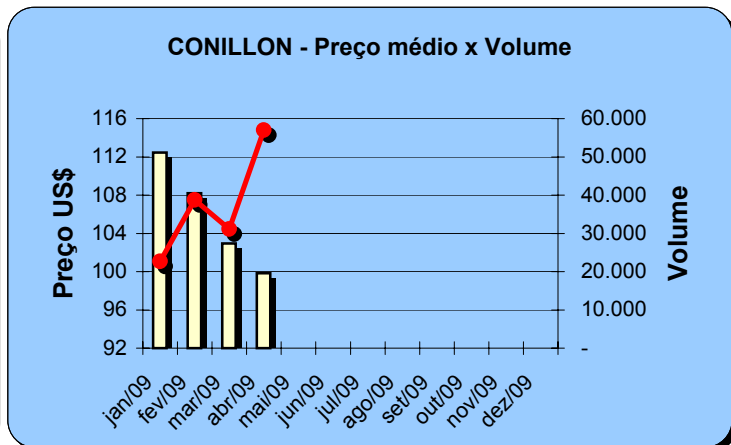
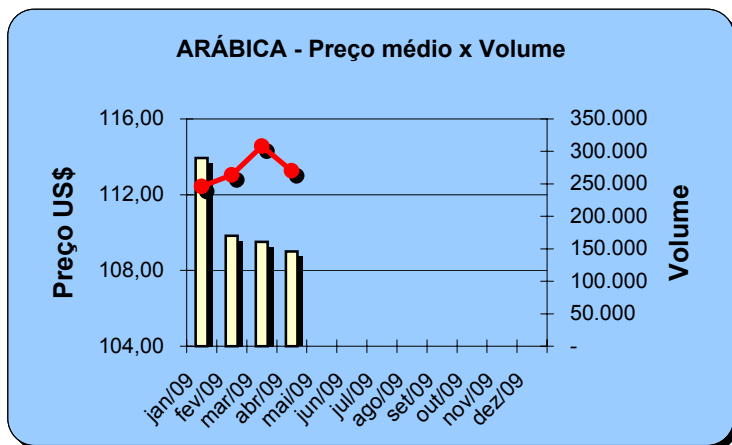
| | | | | | | |
|----------------|-------|----------------|---------------|------|---------------|----------------|
| Total em 2009 | Sacas | 1.087.562 | 149.527 | 0 | 76.742 | 1.313.831 |
| Receita | | 120.141.519,35 | 15.634.567,17 | 0,00 | 10.801.016,68 | 146.577.103,20 |
| Preço Médio | | 110,46 | 104,56 | 0,00 | 140,74 | 111,56 |
| Qtde Container | | 3.399 | 467 | 0 | 240 | 4.105 |



Exportação de Café pelo Porto de Vitória Gráficos Estatísticos - Preço Médio x Volume

Alfandega entre 01/01/2009 e 30/04/2009

Valores Quantitativos em Sacas de 60kg





Exportação de Café pelo Porto de Vitória por País Destino x Tipo de Café

Exportação entre 01/04/2009 e 30/04/2009

Valores Quantitativos em Sacas de 60 kg

| | País Destino | Arábica | Conillon | Torrado | Solúvel | Total | % |
|----|---------------------|----------------|-----------------|----------------|----------------|----------------|---------------|
| 1 | E.U.A. | 32.180 | 21.080 | 0 | 7.564 | 60.824 | 17,71 |
| 2 | ESLOVENIA | 37.105 | 0 | 0 | 0 | 37.105 | 10,80 |
| 3 | ALEMANHA | 26.880 | 5.360 | 0 | 3.744 | 35.984 | 10,47 |
| 4 | SIRIA | 34.240 | 0 | 0 | 0 | 34.240 | 9,97 |
| 5 | LIBANO | 23.825 | 320 | 0 | 0 | 24.145 | 7,03 |
| 6 | CHILE | 1.280 | 18.560 | 0 | 0 | 19.840 | 5,77 |
| 7 | GRECIA | 16.170 | 0 | 0 | 0 | 16.170 | 4,70 |
| 8 | ARGENTINA | 7.428 | 8.506 | 0 | 0 | 15.934 | 4,63 |
| 9 | JORDANIA | 14.720 | 0 | 0 | 0 | 14.720 | 4,28 |
| 10 | ESPANHA | 11.780 | 0 | 0 | 0 | 11.780 | 3,43 |
| 11 | TURQUIA | 10.185 | 0 | 0 | 0 | 10.185 | 2,96 |
| 12 | FRANCA | 8.240 | 350 | 0 | 0 | 8.590 | 2,50 |
| 13 | BELGICA | 7.330 | 0 | 0 | 0 | 7.330 | 2,13 |
| 14 | CROACIA | 5.680 | 0 | 0 | 0 | 5.680 | 1,65 |
| 15 | ARGELIA | 4.800 | 0 | 0 | 0 | 4.800 | 1,39 |
| 16 | INDONESIA | 0 | 0 | 0 | 3.302 | 3.302 | 0,96 |
| 17 | ISRAEL | 2.880 | 0 | 0 | 0 | 2.880 | 0,83 |
| 18 | REINO UNIDO | 2.760 | 0 | 0 | 0 | 2.760 | 0,80 |
| 19 | EGITO | 2.720 | 0 | 0 | 0 | 2.720 | 0,79 |
| 20 | TUNISIA | 2.573 | 0 | 0 | 0 | 2.573 | 0,74 |
| 21 | ITALIA | 2.470 | 0 | 0 | 0 | 2.470 | 0,71 |
| 22 | CHIPRE | 2.240 | 0 | 0 | 0 | 2.240 | 0,65 |
| 23 | EMIR.ARABES | 2.200 | 0 | 0 | 0 | 2.200 | 0,64 |
| 24 | JAPAO | 0 | 2.200 | 0 | 0 | 2.200 | 0,64 |
| 25 | ARABIA SAUDITA | 2.100 | 0 | 0 | 0 | 2.100 | 0,61 |
| 26 | EQUADOR | 2.000 | 0 | 0 | 0 | 2.000 | 0,58 |
| 27 | MONTENEGRO | 1.920 | 0 | 0 | 0 | 1.920 | 0,55 |
| 28 | ALBANIA | 1.600 | 0 | 0 | 0 | 1.600 | 0,46 |
| 29 | CINGAPURA | 0 | 0 | 0 | 1.534 | 1.534 | 0,44 |
| 30 | URUGUAI | 1.030 | 310 | 0 | 0 | 1.340 | 0,39 |
| 31 | SUECIA | 720 | 0 | 0 | 0 | 720 | 0,20 |
| 32 | MEXICO | 640 | 0 | 0 | 0 | 640 | 0,18 |
| 33 | SUICA | 0 | 0 | 0 | 325 | 325 | 0,09 |
| 34 | TRINIDADE-e-TOBA | 0 | 325 | 0 | 0 | 325 | 0,09 |
| 35 | CANADA | 230 | 0 | 0 | 0 | 230 | 0,06 |
| | Total | 269.926 | 57.011 | 0 | 16.469 | 343.406 | 100,00 |



Exportação de Café pelo Porto de Vitória por País Destino x Tipo de Café

Exportação entre 01/01/2009 e 30/04/2009

Valores Quantitativos em Sacas de 60 kg

| | País Destino | Arábica | Conillon | Torrado | Solúvel | Total | % |
|----|---------------------|----------------|-----------------|----------------|----------------|--------------|----------|
| 1 | E.U.A. | 181.820 | 70.960 | 0 | 38.575 | 291.355 | 22,17 |
| 2 | SIRIA | 151.369 | 0 | 0 | 0 | 151.369 | 11,52 |
| 3 | ESLOVENIA | 131.834 | 0 | 0 | 0 | 131.834 | 10,03 |
| 4 | ALEMANHA | 73.920 | 6.440 | 0 | 12.495 | 92.855 | 7,06 |
| 5 | LIBANO | 88.360 | 2.240 | 0 | 0 | 90.600 | 6,89 |
| 6 | ARGENTINA | 61.626 | 13.998 | 0 | 550 | 76.174 | 5,79 |
| 7 | GRECIA | 64.810 | 0 | 0 | 0 | 64.810 | 4,93 |
| 8 | TURQUIA | 52.385 | 0 | 0 | 5.943 | 58.328 | 4,43 |
| 9 | CHILE | 2.970 | 40.320 | 0 | 0 | 43.290 | 3,29 |
| 10 | JORDANIA | 38.240 | 0 | 0 | 0 | 38.240 | 2,91 |
| 11 | ESPAÑA | 37.650 | 320 | 0 | 0 | 37.970 | 2,89 |
| 12 | FRANCA | 28.530 | 3.850 | 0 | 299 | 32.679 | 2,48 |
| 13 | CROACIA | 32.240 | 0 | 0 | 0 | 32.240 | 2,45 |
| 14 | BELGICA | 18.670 | 0 | 0 | 3.120 | 21.790 | 1,65 |
| 15 | ARGELIA | 16.000 | 0 | 0 | 0 | 16.000 | 1,21 |
| 16 | TUNISIA | 12.828 | 0 | 0 | 0 | 12.828 | 0,97 |
| 17 | EMIR.ARABES | 11.440 | 0 | 0 | 0 | 11.440 | 0,87 |
| 18 | ARABIA SAUDITA | 10.660 | 0 | 0 | 0 | 10.660 | 0,81 |
| 19 | INDONESIA | 2.560 | 0 | 0 | 7.925 | 10.485 | 0,79 |
| 20 | ISRAEL | 10.240 | 0 | 0 | 0 | 10.240 | 0,77 |
| 21 | EGITO | 9.440 | 0 | 0 | 0 | 9.440 | 0,71 |
| 22 | CHIPRE | 8.645 | 0 | 0 | 0 | 8.645 | 0,65 |
| 23 | JAPAO | 0 | 7.899 | 0 | 585 | 8.484 | 0,64 |
| 24 | SUECIA | 7.560 | 0 | 0 | 0 | 7.560 | 0,57 |
| 25 | ITALIA | 7.030 | 320 | 0 | 156 | 7.506 | 0,57 |
| 26 | URUGUAI | 5.025 | 915 | 0 | 0 | 5.940 | 0,45 |
| 27 | CINGAPURA | 0 | 0 | 0 | 5.369 | 5.369 | 0,40 |
| 28 | REINO UNIDO | 4.360 | 0 | 0 | 0 | 4.360 | 0,33 |
| 29 | MONTENEGRO | 2.880 | 0 | 0 | 0 | 2.880 | 0,21 |
| 30 | ALBANIA | 2.240 | 0 | 0 | 0 | 2.240 | 0,17 |
| 31 | EQUADOR | 2.000 | 0 | 0 | 0 | 2.000 | 0,15 |
| 32 | CANADA | 1.510 | 320 | 0 | 0 | 1.830 | 0,13 |
| 33 | REPubL. TCHECA | 1.800 | 0 | 0 | 0 | 1.800 | 0,13 |
| 34 | RUSSIAN | 1.800 | 0 | 0 | 0 | 1.800 | 0,13 |
| 35 | TRINIDADE-e-TOBA | 0 | 1.625 | 0 | 0 | 1.625 | 0,12 |
| 36 | PERU | 1.600 | 0 | 0 | 0 | 1.600 | 0,12 |
| 37 | OMAN | 960 | 0 | 0 | 0 | 960 | 0,07 |
| 38 | SUICA | 0 | 0 | 0 | 650 | 650 | 0,04 |
| 39 | MEXICO | 640 | 0 | 0 | 0 | 640 | 0,04 |
| 40 | PORTUGAL | 640 | 0 | 0 | 0 | 640 | 0,04 |
| 41 | HOLANDA (PAISES | 0 | 0 | 0 | 624 | 624 | 0,04 |
| 42 | MALASIA | 0 | 0 | 0 | 451 | 451 | 0,03 |
| 43 | AUSTRALIA | 320 | 0 | 0 | 0 | 320 | 0,02 |
| 44 | IRLANDA | 320 | 0 | 0 | 0 | 320 | 0,02 |
| 45 | KUWEIT | 320 | 0 | 0 | 0 | 320 | 0,02 |
| 46 | LIBIA | 320 | 0 | 0 | 0 | 320 | 0,02 |
| 47 | NOVA ZELANDIA | 0 | 320 | 0 | 0 | 320 | 0,02 |



Exportação de Café pelo Porto de Vitória por País Destino x Tipo de Café

Exportação entre 01/01/2009 e 30/04/2009

Valores Quantitativos em Sacas de 60 kg

| País Destino | Arábica | Conillon | Torrado | Solúvel | Total | % |
|---------------------|------------------|-----------------|----------------|----------------|------------------|---------------|
| Total | 1.087.562 | 149.527 | 0 | 76.742 | 1.313.831 | 100,00 |



Exportação de Café pelo Porto de Vitória por Navio x Tipo de Café

Exportação entre 01/04/2009 e 30/04/2009

Valores Quantitativos em Sacas de 60 kg

| Navio | Arábica | Conillon | Torrado | Soluvel | Total | % |
|---------------------|---------|----------|---------|---------|---------|--------|
| 1 MSC ASTRID | 70.850 | 2.510 | 0 | 3.627 | 76.987 | 22,41 |
| 2 KING ALFRED | 50.873 | 0 | 0 | 767 | 51.640 | 15,03 |
| 3 MSC ELOISE | 44.025 | 3.200 | 0 | 0 | 47.225 | 13,75 |
| 4 MSC BANU | 40.390 | 320 | 0 | 767 | 41.477 | 12,07 |
| 5 MSC NATAL | 16.600 | 9.325 | 0 | 7.564 | 33.489 | 9,75 |
| 6 COPACABANA | 4.060 | 17.120 | 0 | 3.120 | 24.300 | 7,07 |
| 7 TRANSP.RODOVIARIO | 5.258 | 10.256 | 0 | 0 | 15.514 | 4,51 |
| 8 MSC GREECE | 6.340 | 7.200 | 0 | 0 | 13.540 | 3,94 |
| 9 CAPE RACE | 3.920 | 3.600 | 0 | 624 | 8.144 | 2,37 |
| 10 MAERSK JAIPUR | 6.465 | 0 | 0 | 0 | 6.465 | 1,88 |
| 11 BRAZTRANS | 3.860 | 1.280 | 0 | 0 | 5.140 | 1,49 |
| 12 MAERSK JACKSON | 5.015 | 0 | 0 | 0 | 5.015 | 1,46 |
| 13 MAERSK JENA | 4.400 | 0 | 0 | 0 | 4.400 | 1,28 |
| 14 MSC PARANA | 3.950 | 0 | 0 | 0 | 3.950 | 1,15 |
| 15 MSC CHILE | 3.600 | 0 | 0 | 0 | 3.600 | 1,04 |
| 16 FLAMENGO | 320 | 2.200 | 0 | 0 | 2.520 | 0,73 |
| Total | 269.926 | 57.011 | 0 | 16.469 | 343.406 | 100,00 |



Exportação de Café pelo Porto de Vitória por Navio x Tipo de Café

Exportação entre 01/01/2009 e 30/04/2009

Valores Quantitativos em Sacas de 60 kg

| Navio | Arábica | Conillon | Torrado | Soluvel | Total | % |
|----------------------|------------------|----------------|----------|---------------|------------------|---------------|
| 1 MSC ASTRID | 233.160 | 3.150 | 0 | 14.528 | 250.838 | 19,09 |
| 2 KING ALFRED | 178.208 | 2.830 | 0 | 4.953 | 185.991 | 14,15 |
| 3 MSC BANU | 120.714 | 320 | 0 | 2.748 | 123.782 | 9,42 |
| 4 MSC JAPAN | 82.725 | 2.710 | 0 | 2.137 | 87.572 | 6,66 |
| 5 MSC KOREA | 64.829 | 960 | 0 | 3.180 | 68.969 | 5,24 |
| 6 MSC ELOISE | 61.265 | 3.200 | 0 | 126 | 64.591 | 4,91 |
| 7 MSC URUGUAY | 50.370 | 7.845 | 0 | 0 | 58.215 | 4,43 |
| 8 COPACABANA | 24.982 | 25.680 | 0 | 3.705 | 54.367 | 4,13 |
| 9 MSC NATAL | 33.240 | 13.245 | 0 | 7.564 | 54.049 | 4,11 |
| 10 TRANSP.RODOVIARIO | 24.323 | 11.753 | 0 | 0 | 36.076 | 2,74 |
| 11 FLAMENGO | 11.628 | 20.240 | 0 | 3.670 | 35.538 | 2,70 |
| 12 MSC BELEM | 17.080 | 16.525 | 0 | 0 | 33.605 | 2,55 |
| 13 MSC NAIROBI | 20.380 | 320 | 0 | 10.457 | 31.157 | 2,37 |
| 14 MSC GREECE | 15.030 | 11.120 | 0 | 624 | 26.774 | 2,03 |
| 15 MSC MALAGA | 14.560 | 2.120 | 0 | 9.076 | 25.756 | 1,96 |
| 16 MSC NICOLE | 10.740 | 7.200 | 0 | 4.538 | 22.478 | 1,71 |
| 17 INTREPIDO | 15.588 | 5.779 | 0 | 0 | 21.367 | 1,62 |
| 18 MSC ALABAMA | 12.360 | 5.400 | 0 | 624 | 18.384 | 1,39 |
| 19 BRAZTRANS I | 14.580 | 1.280 | 0 | 0 | 15.860 | 1,20 |
| 20 MSC CHILE | 6.960 | 325 | 0 | 8.188 | 15.473 | 1,17 |
| 21 CAPE RACE | 9.840 | 3.925 | 0 | 0 | 13.765 | 1,04 |
| 22 MAERSK JENNINGS | 10.880 | 0 | 0 | 0 | 10.880 | 0,82 |
| 23 MAERSK JAKOBSTAD | 10.505 | 0 | 0 | 0 | 10.505 | 0,79 |
| 24 MAERSK JACKSON | 9.985 | 0 | 0 | 0 | 9.985 | 0,75 |
| 25 CAPE RACE | 3.920 | 3.600 | 0 | 624 | 8.144 | 0,61 |
| 26 MAERSK JAIPUR | 7.785 | 0 | 0 | 0 | 7.785 | 0,59 |
| 27 MAERSK JENA | 5.695 | 0 | 0 | 0 | 5.695 | 0,43 |
| 28 MAERSK JAKARTA | 4.720 | 0 | 0 | 0 | 4.720 | 0,35 |
| 29 MSC PARANA | 3.950 | 0 | 0 | 0 | 3.950 | 0,30 |
| 30 MSC MENDOZA | 2.100 | 0 | 0 | 0 | 2.100 | 0,15 |
| 31 MAERSK JEFFERSON | 1.600 | 0 | 0 | 0 | 1.600 | 0,12 |
| 32 MAERSK JENA | 1.300 | 0 | 0 | 0 | 1.300 | 0,09 |
| 33 SAGITTARIUS | 640 | 0 | 0 | 0 | 640 | 0,04 |
| 34 CLOU ISLAND | 640 | 0 | 0 | 0 | 640 | 0,04 |
| 35 MAERSK JANA | 640 | 0 | 0 | 0 | 640 | 0,04 |
| 36 ZIM SANTOS | 640 | 0 | 0 | 0 | 640 | 0,04 |
| Total | 1.087.562 | 149.527 | 0 | 76.742 | 1.313.831 | 100,00 |