



EXPORTAÇÃO DE CAFÉ A PARTIR DO ESPÍRITO SANTO

**RELATÓRIO MENSAL
MAIO – 2018**



Vitória, 13 de junho de 2018

Prezado Associado,

Temos a satisfação de encaminhar o **RELATÓRIO MENSAL** contendo resumos e demonstrativos das exportações de café a partir do Espírito Santo, no mês de **MAIO** de 2018, o acumulado do ano e outras informações, conforme índice que consta na página 02.

O Espírito Santo exportou em maio 136.689 sacas negociadas a um preço médio de US\$ 131,93, que movimentaram uma receita de US\$ 18.033.374,44. Os 427 contêineres que saíram do Estado transportaram 75.435 sacas de café arábica; 45.723 de conilon; e 15.531 de café solúvel.

A receita cambial acumulada em 2018 é de US\$ 111.430.903,79, equivalente a 782.663 sacas de 60kg, a um preço médio de US\$ 142,37 por saca.

Atenciosamente,

JORGE LUIZ NICCHIO
Presidente



RELATÓRIO MENSAL

EXPORTAÇÃO DE CAFÉ A PARTIR DO ESPÍRITO SANTO

MAIO – 2 0 1 8

1. VOLUMES POR EXPORTADOR NO MÊS Por espécie e industrializado e ranking no mês	Pág. 03
2. VOLUMES POR EXPORTADOR ACUMULADO NO ANO Por espécie e industrializado e ranking no mês	Pág. 04
3. VOLUME EXPORTADO, RECEITA CAMBIAL, PREÇO MÉDIO E QTD. DE CONTAINER NO PERÍODO DE 2016 A 2018 Mensal, por espécie e industrializado	Pág. 06
4. GRÁFICOS DAS EXPORTAÇÕES POR TIPO DE CAFÉ NO ANO	Pág. 10
5. EXPORTAÇÃO POR PAÍS DE DESTINO NO MÊS Por espécie e industrializado	Pág. 11
6. EXPORTAÇÃO POR PAÍS DE DESTINO ACUMULADO NO ANO Por espécie e industrializado	Pág. 12
7. EMBARQUES POR NAVIO NO MÊS Por espécie e industrializado	Pág. 14
8. EMBARQUES POR NAVIO ACUMULADO NO ANO Por espécie e industrializado	Pág. 15

OBS.:

- **RECEITA CAMBIAL** – em US\$
- **PREÇO MÉDIO** – em US\$/Saca
- **ESPÉCIE** = Arábica e Conilon
- **INDUSTRIALIZADO** = Solúvel e Torrado

Volumes apurados com base na data da Autoridade Aduaneira.



Exportação de Café a partir do Espírito Santo

por Exportador x Tipo de Café

Exportação entre 01/05/2018 e 31/05/2018

Valores Quantitativos em Sacas de 60 kg

	Exportador	Arábica	Conillon	Torrado	Solúvel	Total	%
1	ENGELHART CTP (BRASIL) S.A	0	29.160	0	0	29.160	21,33
2	UNICAFE COMPANHIA COMERCIO EXTERIOR	27.800	866	0	0	28.666	20,97
3	GARDINGO TRADE IMPORTAÇÃO E EXPORTAÇÃO LTDA	16.200	0	0	0	16.200	11,85
4	REALCAFE SOLUVEL DO BRASIL S/A	0	0	0	15.531	15.531	11,36
5	TRISTAO CIA. COMERCIO EXTERIOR	9.981	2.614	0	0	12.595	9,21
6	EISA - EMPRESA INTERAGRICOLA S/A	6.231	1.626	0	0	7.857	5,74
7	NICCHIO SOBRINHO CAFE S.A	5.573	160	0	0	5.733	4,19
8	NICCHIO CAFÉ S/A EXPORTAÇÃO E IMPORTAÇÃO	330	3.760	0	0	4.090	2,99
9	LOUIS DREYFUS COMPANY BRASIL S.A.	0	3.600	0	0	3.600	2,63
10	KAFFEE EXPORTADORA E IMPORTADORA LTDA	3.160	0	0	0	3.160	2,31
11	OLAM AGRICOLA LTDA	2.920	0	0	0	2.920	2,13
12	NOSSA SENHORA DA GUIA EXPORTADORA CAFE LTDA	0	1.920	0	0	1.920	1,40
13	STEFENONI INTERAGRICOLA LTDA.	760	760	0	0	1.520	1,11
14	CONSTRUTORA E INCORPORADORA SHARLONI S.A	1.280	0	0	0	1.280	0,93
15	VIXPORT GRAOS S/A	880	0	0	0	880	0,64
16	KUBIT EXPORTAÇÃO E IMPORTAÇÃO DE CAFÉ LTDA.	0	637	0	0	637	0,46
17	ED&F MAN VOLCAFE BRASIL LTDA.	0	320	0	0	320	0,23
18	H SLOPER COMERCIO LTDA.	320	0	0	0	320	0,23
19	SKY COMERCIAL EIRELI	0	300	0	0	300	0,21
	Total	75.435	45.723	0	15.531	136.689	100,00



Exportação de Café a partir do Espírito Santo

por Exportador x Tipo de Café

Exportação entre 01/01/2018 e 31/05/2018

Valores Quantitativos em Sacas de 60 kg

	Exportador	Arábica	Conillon	Torrado	Solúvel	Total	%
1	UNICAFE COMPANHIA COMERCIO EXTERIOR	145.026	25.412	0	0	170.438	21,77
2	REALCAFE SOLUVEL DO BRASIL S/A	0	0	0	96.545	96.545	12,33
3	GARDINGO TRADE IMPORTAÇÃO E EXPORTAÇÃO LTDA	91.373	0	0	0	91.373	11,67
4	ENGELHART CTP (BRASIL) S.A	0	79.200	0	0	79.200	10,11
5	TRISTAO CIA. COMERCIO EXTERIOR	39.559	17.851	0	0	57.410	7,33
6	EISA - EMPRESA INTERAGRICOLA S/A	45.168	8.658	0	0	53.826	6,87
7	NICCHIO SOBRINHO CAFE S.A	41.285	2.453	0	0	43.738	5,58
8	NICCHIO CAFÉ S/A EXPORTAÇÃO E IMPORTAÇÃO	31.316	6.998	0	0	38.314	4,89
9	KAFFEE EXPORTADORA E IMPORTADORA LTDA	33.580	0	0	0	33.580	4,29
10	OLAM AGRICOLA LTDA	13.132	7.200	0	0	20.332	2,59
11	ED&F MAN VOLCAFE BRASIL LTDA.	15.353	3.354	0	0	18.707	2,39
12	SUCAFINA BRASIL INDÚSTRIA COM. E EXPORTAÇÃO LTDA.	0	15.637	0	0	15.637	1,99
13	STEFENONI INTERAGRICOLA LTDA.	8.640	5.800	0	0	14.440	1,84
14	NOSSA SENHORA DA GUIA EXPORTADORA CAFE LTDA	0	9.600	0	0	9.600	1,22
15	STOCKLER COMERCIAL E EXPORTADORA LTDA	0	6.391	0	0	6.391	0,81
16	VOLCAFE LTDA	6.075	0	0	0	6.075	0,77
17	LOUIS DREYFUS COMPANY BRASIL S.A.	0	3.600	0	0	3.600	0,45
18	CONSTRUTORA E INCORPORADORA SHARLONI S.A	1.280	2.240	0	0	3.520	0,44
19	SATORI IMPORTAÇÃO & EXPORTAÇÃO LTDA.	2.480	0	0	0	2.480	0,31
20	VIXPORT GRAOS S/A	2.200	0	0	0	2.200	0,28
21	CAFEEIRA BREDA LTDA	1.760	0	0	0	1.760	0,22
22	GAVA CAFÉ S/A.	1.760	0	0	0	1.760	0,22
23	COOPERATIVA AGROPECUARIA CENTRO SERRANA - COOPEAVI	1.639	0	0	0	1.639	0,20
24	COOCAFE - COOP DOS CAFEIC DA REG.DE LAJINHA LTDA	1.600	0	0	0	1.600	0,20
25	BOURBON SPECIALTY COFFEES S/A	1.550	0	0	0	1.550	0,19
26	H SLOPER COMERCIO LTDA.	1.468	0	0	0	1.468	0,18
27	CAFÉ TRÊS CORAÇÕES S.A.	1.000	0	0	0	1.000	0,12
28	BLENDCOFFEE COMÉRCIO EXPORTAÇÃO E IMPORTAÇÃO LTDA.	0	960	0	0	960	0,12
29	FAZENDAS KLEM LTDA ME	820	0	0	0	820	0,10



Exportação de Café a partir do Espírito Santo por Exportador x Tipo de Café

Exportação entre 01/01/2018 e 31/05/2018
Emissão / Despacho / Embarque por Vitória - Fonte : Base Cecafé

Valores Quantitativos em Sacas de 60 kg

Exportador	Arábica	Conillon	Torrado	Solúvel	Total	%
30 KUBIT EXPORTAÇÃO E IMPORTAÇÃO DE CAFÉ LTDA.	0	637	0	0	637	0,08
31 JCA - EXPORT, ASSESSORIA, EMPREEND E PARTICIP LTDA	623	0	0	0	623	0,07
32 MOGAR TELESCA 43466087015	275	340	0	0	615	0,07
33 AGRO FOOD IMP.E EXP.LTDA	440	0	0	0	440	0,05
34 SKY COMERCIAL EIRELI	0	300	0	0	300	0,03
35 AUREA IMP. EXP E TORREFACAO DE CAFE LTDA - ME.	85	0	0	0	85	0,01
Total	489.487	196.631	0	96.545	782.663	100,00



Exportação de Café a partir do Espírito Santo

Mensal x Tipo de Café

Exportação entre 01/01/2016 e 31/05/2018

Valores Quantitativos em Sacas de 60 kg
Valores Monetários em US\$

Exportação		Arábica	Conillon	Torrado	Solúvel	Total
01/2016	Sacas	134.388	73.057	0	15.699	223.144
	Receita	17.481.071,56	7.347.687,95	0,00	2.039.013,85	26.867.773,36
	Preço Médio	130,07	100,57	0,00	129,88	120,40
	Qtde Container	420	228	0	49	697
02/2016	Sacas	193.963	62.756	0	16.324	273.043
	Receita	25.971.471,25	6.657.867,20	0,00	2.201.549,62	34.830.888,07
	Preço Médio	133,89	106,09	0,00	134,86	127,56
	Qtde Container	606	196	0	51	853
03/2016	Sacas	141.951	54.002	0	39.197	235.150
	Receita	17.612.053,80	5.943.732,81	0,00	4.994.894,17	28.550.680,78
	Preço Médio	124,07	110,06	0,00	127,43	121,41
	Qtde Container	444	169	0	122	735
04/2016	Sacas	126.134	58.022	0	20.634	204.790
	Receita	16.834.566,37	6.355.119,09	0,00	2.606.663,10	25.796.348,56
	Preço Médio	133,46	109,52	0,00	126,32	125,96
	Qtde Container	394	181	0	64	640
05/2016	Sacas	119.254	64.691	0	29.987	213.932
	Receita	15.651.282,73	7.118.157,39	0,00	3.681.461,31	26.450.901,43
	Preço Médio	131,24	110,03	0,00	122,76	123,64
	Qtde Container	373	202	0	94	669
06/2016	Sacas	75.251	78.340	0	28.139	181.730
	Receita	10.319.412,62	8.584.174,32	0,00	3.526.848,10	22.430.435,04
	Preço Médio	137,13	109,57	0,00	125,33	123,42
	Qtde Container	235	245	0	88	568
07/2016	Sacas	43.706	37.273	0	39.181	120.160
	Receita	6.373.519,37	4.463.795,68	0,00	5.471.780,02	16.309.095,07
	Preço Médio	145,82	119,75	0,00	139,65	135,72
	Qtde Container	137	116	0	122	376
08/2016	Sacas	156.090	36.790	0	27.701	220.581
	Receita	23.101.240,09	4.837.696,90	0,00	3.992.814,00	31.931.750,99
	Preço Médio	147,99	131,49	0,00	144,13	144,76
	Qtde Container	488	115	0	87	689
09/2016	Sacas	139.785	29.728	0	22.619	192.132
	Receita	21.307.881,85	3.939.823,72	0,00	3.262.326,95	28.510.032,52
	Preço Médio	152,43	132,52	0,00	144,22	148,38
	Qtde Container	437	93	0	71	600
10/2016	Sacas	68.261	11.224	0	23.689	103.174
	Receita	10.494.294,93	1.504.548,25	0,00	3.728.254,40	15.727.097,58
	Preço Médio	153,73	134,04	0,00	157,38	152,43
	Qtde Container	213	35	0	74	322



Exportação de Café a partir do Espírito Santo

Mensal x Tipo de Café

Exportação entre 01/01/2016 e 31/05/2018
Emissão / Despacho / Embarque por Vitória - Fonte : Base Cecafé

Valores Quantitativos em Sacas de 60 kg
Valores Monetários em US\$

11/2016	Sacas	152.100	24.865	0	29.817	206.782																												
	Receita	25.740.836,69	4.145.565,99	0,00	4.521.465,60	34.407.868,28																												
	Preço Médio	169,23	166,72	0,00	151,64	166,39																												
	Qtde Container	475	78	0	93	646																												
12/2016	Sacas	127.792	10.982	0	21.446	160.220																												
	Receita	23.036.757,64	1.818.354,55	0,00	3.466.513,93	28.321.626,12																												
	Preço Médio	180,26	165,57	0,00	161,63	176,76																												
	Qtde Container	399	34	0	67	501																												
<table> <tbody> <tr> <td>Total em 2016</td> <td>Sacas</td> <td>1.478.675</td> <td>541.730</td> <td>0</td> <td>314.433</td> <td>2.334.838</td> </tr> <tr> <td></td> <td>Receita</td> <td>213.924.388,90</td> <td>62.716.523,85</td> <td>0,00</td> <td>43.493.585,05</td> <td>320.134.497,80</td> </tr> <tr> <td></td> <td>Preço Médio</td> <td>144,67</td> <td>115,77</td> <td>0,00</td> <td>138,32</td> <td>137,11</td> </tr> <tr> <td></td> <td>Qtde Container</td> <td>4.621</td> <td>1.692</td> <td>0</td> <td>982</td> <td>7.296</td> </tr> </tbody> </table>							Total em 2016	Sacas	1.478.675	541.730	0	314.433	2.334.838		Receita	213.924.388,90	62.716.523,85	0,00	43.493.585,05	320.134.497,80		Preço Médio	144,67	115,77	0,00	138,32	137,11		Qtde Container	4.621	1.692	0	982	7.296
Total em 2016	Sacas	1.478.675	541.730	0	314.433	2.334.838																												
	Receita	213.924.388,90	62.716.523,85	0,00	43.493.585,05	320.134.497,80																												
	Preço Médio	144,67	115,77	0,00	138,32	137,11																												
	Qtde Container	4.621	1.692	0	982	7.296																												
01/2017	Sacas	124.261	21.754	0	9.076	155.091																												
	Receita	20.521.304,23	3.599.207,58	0,00	1.271.808,00	25.392.319,81																												
	Preço Médio	165,14	165,45	0,00	140,12	163,72																												
	Qtde Container	388	68	0	28	485																												
02/2017	Sacas	145.036	9.040	0	21.572	175.648																												
	Receita	24.765.361,55	1.599.957,96	0,00	3.508.292,40	29.873.611,91																												
	Preço Médio	170,75	176,98	0,00	162,63	170,07																												
	Qtde Container	453	28	0	67	549																												
03/2017	Sacas	100.389	20.626	0	24.513	145.528																												
	Receita	17.101.990,47	3.570.831,52	0,00	3.960.513,44	24.633.335,43																												
	Preço Médio	170,35	173,12	0,00	161,56	169,26																												
	Qtde Container	314	64	0	77	455																												
04/2017	Sacas	108.153	24.125	0	28.888	161.166																												
	Receita	18.304.839,14	4.073.175,96	0,00	4.632.463,20	27.010.478,30																												
	Preço Médio	169,24	168,83	0,00	160,35	167,59																												
	Qtde Container	338	75	0	90	504																												
05/2017	Sacas	74.527	17.090	0	31.484	123.101																												
	Receita	12.199.280,65	2.866.643,07	0,00	5.264.173,60	20.330.097,32																												
	Preço Médio	163,68	167,73	0,00	167,20	165,14																												
	Qtde Container	233	53	0	98	385																												
06/2017	Sacas	104.827	17.295	0	33.515	155.637																												
	Receita	16.075.247,66	2.706.987,36	0,00	5.727.200,49	24.509.435,51																												
	Preço Médio	153,35	156,51	0,00	170,88	157,47																												
	Qtde Container	328	54	0	105	486																												
07/2017	Sacas	92.472	17.634	0	21.873	131.979																												
	Receita	13.547.902,50	2.777.802,20	0,00	3.728.635,48	20.054.340,18																												
	Preço Médio	146,50	157,52	0,00	170,46	151,95																												
	Qtde Container	289	55	0	68	412																												



Exportação de Café a partir do Espírito Santo

Mensal x Tipo de Café

Exportação entre 01/01/2016 e 31/05/2018
Emissão / Despacho / Embarque por Vitória - Fonte : Base Cecafé

Valores Quantitativos em Sacas de 60 kg
Valores Monetários em US\$

08/2017	Sacas	145.930	27.291	0	20.634	193.855
	Receita	21.868.859,36	3.956.962,04	0,00	3.473.145,60	29.298.967,00
	Preço Médio	149,85	144,99	0,00	168,32	151,13
	Qtde Container	456	85	0	64	606
09/2017	Sacas	124.951	21.510	0	29.776	176.237
	Receita	19.059.753,41	3.131.408,45	0,00	4.917.374,70	27.108.536,56
	Preço Médio	152,53	145,57	0,00	165,14	153,81
	Qtde Container	390	67	0	93	551
10/2017	Sacas	153.957	14.431	0	33.144	201.532
	Receita	23.733.466,72	2.126.552,22	0,00	5.330.006,98	31.190.025,92
	Preço Médio	154,15	147,36	0,00	160,81	154,76
	Qtde Container	481	45	0	104	630
11/2017	Sacas	162.325	36.491	0	31.575	230.391
	Receita	24.625.323,78	5.146.536,38	0,00	5.334.978,75	35.106.838,91
	Preço Médio	151,70	141,03	0,00	168,96	152,37
	Qtde Container	507	114	0	99	720
12/2017	Sacas	134.680	42.795	0	26.633	204.108
	Receita	20.379.468,77	5.905.250,59	0,00	4.546.224,16	30.830.943,52
	Preço Médio	151,31	137,98	0,00	170,69	151,05
	Qtde Container	421	134	0	83	638
Total em 2017						
	Sacas	1.471.508	270.082	0	312.683	2.054.273
	Receita	232.182.798,24	41.461.315,33	0,00	51.694.816,80	325.338.930,37
	Preço Médio	157,78	153,51	0,00	165,32	158,37
	Qtde Container	4.598	842	0	976	6.421
01/2018	Sacas	104.701	6.901	0	1.123	112.725
	Receita	16.102.770,15	826.547,96	0,00	186.624,00	17.115.942,11
	Preço Médio	153,79	119,77	0,00	166,18	151,83
	Qtde Container	327	22	0	4	352
02/2018	Sacas	101.681	25.496	0	25.291	152.468
	Receita	15.980.348,23	3.249.297,87	0,00	4.288.176,27	23.517.822,37
	Preço Médio	157,16	127,44	0,00	169,55	154,24
	Qtde Container	318	80	0	79	476
03/2018	Sacas	125.737	66.518	0	30.215	222.470
	Receita	18.888.544,54	7.077.946,21	0,00	4.960.723,16	30.927.213,91
	Preço Médio	150,22	106,40	0,00	164,18	139,01
	Qtde Container	393	208	0	94	695
04/2018	Sacas	81.933	51.993	0	24.385	158.311
	Receita	11.994.723,58	5.947.365,40	0,00	3.894.461,98	21.836.550,96
	Preço Médio	146,39	114,38	0,00	159,70	137,93
	Qtde Container	256	162	0	76	495



Exportação de Café a partir do Espírito Santo

Mensal x Tipo de Café

Exportação entre 01/01/2016 e 31/05/2018
Emissão / Despacho / Embarque por Vitória - Fonte : Base Cecafé

Valores Quantitativos em Sacas de 60 kg
Valores Monetários em US\$

05/2018	Sacas	75.435	45.723	0	15.531	136.689
	Receita	10.846.962,09	4.758.821,28	0,00	2.427.591,07	18.033.374,44
	Preço Médio	143,79	104,07	0,00	156,30	131,93
	Qtde Container	236	143	0	49	427
<hr/>						
Total em 2018	Sacas	489.487	196.631	0	96.545	782.663
	Receita	73.813.348,59	21.859.978,72	0,00	15.757.576,48	111.430.903,79
	Preço Médio	150,79	111,17	0,00	163,21	142,37
	Qtde Container	1.530	615	0	302	2.445

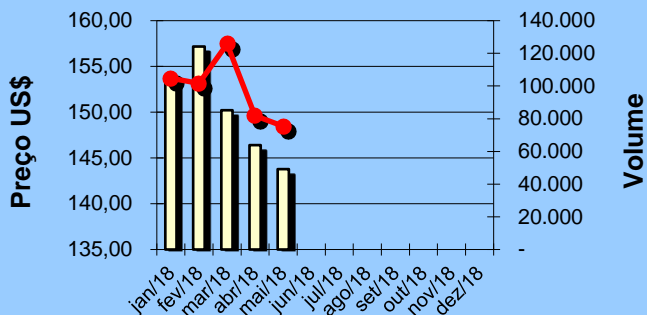


Exportação de Café a partir do Espírito Santo Gráficos Estatísticos - Preço Médio x Volume

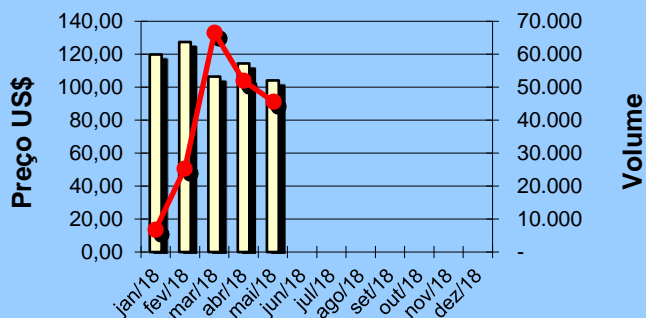
Alfândega entre 01/01/2018 e 31/05/2018

Valores Quantitativos em Sacas de 60kg

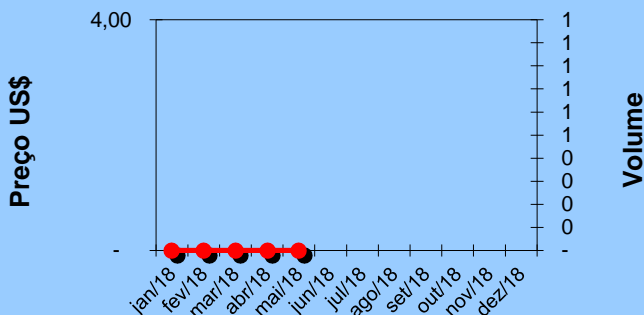
ARÁBICA - Preço médio x Volume



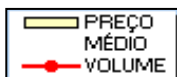
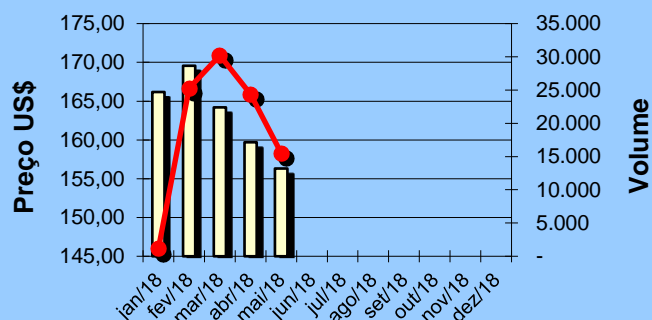
CONILLON - Preço médio x Volume



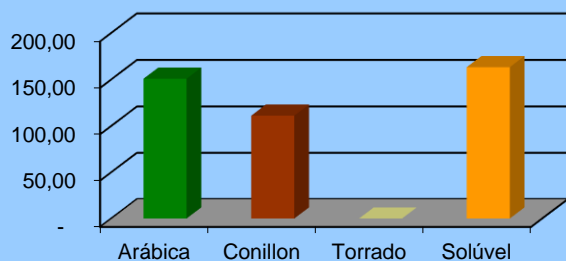
TORRADO - Preço médio x Volume



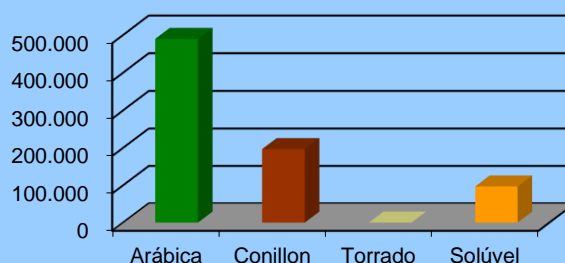
SOLÚVEL - Preço médio x Volume



Preço Médio anual por tipo de café



Volume anual por tipo de café





Exportação de Café a partir do Espírito Santo por País Destino x Tipo de Café

Exportação entre 01/05/2018 e 31/05/2018

	País Destino	Valores Quantitativos em Sacas de 60 kg				%	
		Arábica	Conillon	Torrado	Solúvel Total		
1	REINO UNIDO	0	29.160	0	0	29.160	21,33
2	TURQUIA	23.660	0	0	0	23.660	17,30
3	ALEMANHA	18.000	0	0	33	18.033	13,19
4	INDONESIA	2.560	0	0	15.189	17.749	12,98
5	ARGENTINA	6.661	5.260	0	0	11.921	8,72
6	LIBANO	9.599	0	0	0	9.599	7,02
7	E.U.A.	3.516	3.600	0	0	7.116	5,20
8	ITALIA	797	2.859	0	0	3.656	2,67
9	CHILE	0	2.780	0	0	2.780	2,03
10	BELGICA	1.800	667	0	0	2.467	1,80
11	ESPANHA	1.613	0	0	0	1.613	1,18
12	JORDANIA	1.600	0	0	0	1.600	1,17
13	EMIR.ARABES	1.280	0	0	0	1.280	0,93
14	CROACIA	1.000	0	0	0	1.000	0,73
15	EGITO	640	0	0	0	640	0,46
16	LIBIA	640	0	0	0	640	0,46
17	QATAR	640	0	0	0	640	0,46
18	GRECIA	639	0	0	0	639	0,46
19	COLOMBIA	0	637	0	0	637	0,46
20	URUGUAI	460	0	0	0	460	0,33
21	IRAN	0	440	0	0	440	0,32
22	UCRANIA	330	0	0	0	330	0,24
23	CABO VERDE	0	320	0	0	320	0,23
24	FRANCA	0	0	0	309	309	0,22
Total		75.435	45.723	0	15.531	136.689	100,00



Exportação de Café a partir do Espírito Santo por País Destino x Tipo de Café

Exportação entre 01/01/2018 e 31/05/2018

	País Destino	Valores Quantitativos em Sacas de 60 kg				%	
		Arábica	Conillon	Torrado	Solúvel Total		
1	TURQUIA	125.108	120	0	0	125.228	16,00
2	INDONESIA	18.880	0	0	68.681	87.561	11,18
3	ALEMANHA	81.985	0	0	99	82.084	10,48
4	REINO UNIDO	1.525	79.200	0	0	80.725	10,31
5	ARGENTINA	42.104	30.941	0	1.448	74.493	9,51
6	E.U.A.	22.070	20.053	0	21.180	63.303	8,08
7	LIBANO	59.741	3.220	0	0	62.961	8,04
8	BELGICA	17.048	14.410	0	0	31.458	4,01
9	CHILE	1.560	21.020	0	0	22.580	2,88
10	CUBA	20.150	0	0	0	20.150	2,57
11	ITALIA	4.436	10.859	0	0	15.295	1,95
12	SIRIA	14.520	0	0	0	14.520	1,85
13	COLOMBIA	0	14.354	0	0	14.354	1,83
14	JORDANIA	12.790	0	0	0	12.790	1,63
15	EMIR.ARABES	12.720	0	0	0	12.720	1,62
16	TUNISIA	9.600	0	0	0	9.600	1,22
17	AUSTRALIA	6.440	0	0	533	6.973	0,89
18	ESPANHA	4.559	320	0	0	4.879	0,62
19	URUGUAI	4.186	614	0	0	4.800	0,61
20	LIBIA	4.400	320	0	0	4.720	0,60
21	CROACIA	3.960	0	0	0	3.960	0,50
22	HOLANDA (PAISES	320	0	0	3.120	3.440	0,43
23	EGITO	2.557	440	0	0	2.997	0,38
24	ISRAEL	2.800	0	0	0	2.800	0,35
25	BULGARIA	1.800	0	0	660	2.460	0,31
26	FRANCA	1.445	0	0	824	2.269	0,28
27	JAPAO	2.094	0	0	0	2.094	0,26
28	UCRANIA	1.650	0	0	0	1.650	0,21
29	KUWEIT	1.600	0	0	0	1.600	0,20
30	QATAR	1.600	0	0	0	1.600	0,20
31	CABO VERDE	960	320	0	0	1.280	0,16
32	ARABIA SAUDITA	1.080	0	0	0	1.080	0,13
33	GRECIA	972	0	0	0	972	0,12
34	CHIPRE	960	0	0	0	960	0,12
35	SUECIA	579	0	0	0	579	0,07
36	IRAN	0	440	0	0	440	0,05
37	MARROCOS	320	0	0	0	320	0,04
38	RUSSIAN	313	0	0	0	313	0,03
39	BAREIN	300	0	0	0	300	0,03
40	PORTUGAL	250	0	0	0	250	0,03
41	CHINA	100	0	0	0	100	0,01
42	SUICA	5	0	0	0	5	0,00
	Total	489.487	196.631	0	96.545	782.663	100,00



Exportação de Café a partir do Espírito Santo por Navio x Tipo de Café

Exportação entre 01/05/2018 e 31/05/2018

Valores Quantitativos em Sacas de 60 kg

Navio	Arábica	Conillon	Torrado	Soluvel	Total	%
1 LOG-IN RESILIENTE	48.275	33.886	0	0	82.161	60,10
2 LOG-IN PANTANAL	17.920	5.160	0	15.189	38.269	27,99
3 TRANSP.RODOVIARIO	4.361	3.900	0	0	8.261	6,04
4 LOG-IN-PANTANAL.	3.920	637	0	0	4.557	3,33
5 LOGIN PANTANAL	0	2.140	0	0	2.140	1,56
6 TRF PESCARA	959	0	0	0	959	0,70
7 TRANSP.AEREO	0	0	0	309	309	0,22
8 CAP SAN AUGUSTIN	0	0	0	33	33	0,02
Total	75.435	45.723	0	15.531	136.689	100,00



Exportação de Café a partir do Espírito Santo por Navio x Tipo de Café

Exportação entre 01/01/2018 e 31/05/2018

Valores Quantitativos em Sacas de 60 kg

Navio	Arábica	Conillon	Torrado	Solúvel	Total	%
1 LOG-IN RESILIENTE	297.361	104.536	0	660	402.557	51,43
2 LOG-IN PANTANAL	87.440	36.895	0	91.234	215.569	27,54
3 TRANSP.RODOVIARIO	35.930	24.475	0	1.123	61.528	7,86
4 LOGIN PANTANAL	29.480	13.894	0	0	43.374	5,54
5 LOG-IN-PANTANAL.	11.420	9.791	0	0	21.211	2,71
6 STADT KOLN	8.450	0	0	0	8.450	1,07
7 BOMAR RESOLUTE	7.449	0	0	0	7.449	0,95
8 BARRY	6.183	0	0	0	6.183	0,79
9 GRANDE AMERICA	320	1.760	0	1.248	3.328	0,42
10 LO	0	2.640	0	0	2.640	0,33
11 GRANDE AFRICA	440	2.200	0	0	2.640	0,33
12 GRANDE ARGENTINA	1.320	0	0	624	1.944	0,24
13 GRANDE NIGERIA	880	440	0	0	1.320	0,16
14 26 DE JULIO	959	0	0	0	959	0,12
15 TRF PESCARA	959	0	0	0	959	0,12
16 EXPRESS FRANCE	639	0	0	0	639	0,08
17 GRANDE AMBURGO	0	0	0	624	624	0,07
18 GRANDE ATLANTICO	0	0	0	624	624	0,07
19 TRANSP.AEREO	7	0	0	309	316	0,04
20 GRANDE BRASILE	250	0	0	0	250	0,03
21 CAP SAN AUGUSTIN	0	0	0	66	66	0,00
22 CAP SAN LORENZO	0	0	0	33	33	0,00
Total	489.487	196.631	0	96.545	782.663	100,00