



EXPORTAÇÃO DE CAFÉ PELO PORTO DE VITÓRIA

**RELATÓRIO MENSAL
MAIO – 2009**



Vitória, 5 de junho de 2009

Prezado Associado,

Temos a satisfação de passar às mãos de V.S. ^a o RELATÓRIO MENSAL contendo resumos e demonstrativos das exportações de café pelo Porto de Vitória, no mês de MAIO de 2009, o acumulado do ano e outras informações conforme índice constante de fls. 2.

Atenciosamente

Marcelo Silveira Netto
Presidente



RELATÓRIO MENSAL
EXPORTAÇÃO DE CAFÉ PELO PORTO DE VITÓRIA
MAIO – 2009

1. VOLUMES POR EXPORTADOR NO MÊS Por espécie e industrializado e ranking no mês	Pág. 03
2. VOLUMES POR EXPORTADOR ACUMULADO NO ANO Por espécie e industrializado e ranking no ano	Pág. 04
3. VOLUME EXPORTADO, RECEITA CAMBIAL, PREÇO MÉDIO E QTD. DE CONTAINER NO PERÍODO DE 2006 A 2008 Mensal, por espécie e industrializado	Pág. 05
4. GRÁFICOS DAS EXPORTAÇÕES POR TIPO DE CAFÉ NO ANO	Pág. 09
5. EXPORTAÇÃO POR PAÍS DE DESTINO NO MÊS Por espécie e industrializado	Pág. 10
6. EXPORTAÇÃO POR PAÍS DE DESTINO ACUMULADO NO ANO Por espécie e industrializado	Pág. 11
7. EMBARQUES POR NAVIO NO MÊS Por espécie e industrializado	Pág. 13
8. EMBARQUES POR NAVIO ACUMULADO NO ANO Por espécie e industrializado	Pág. 14

OBS.:

- **RECEITA CAMBIAL** – em US\$
- **PREÇO MÉDIO** – em US\$/Saca

- **ESPÉCIE** = Arábica e Conilon
- **INDUSTRIALIZADO** = Solúvel e Torrado

Volumes apurados com base na data da Autoridade Aduaneira.



Exportação de Café pelo Porto de Vitória por Exportador x Tipo de Café

Exportadores Associados CCCV + Outros (Não Associados)

Exportação entre 01/05/2009 e 31/05/2009

Valores Quantitativos em Sacas de 60 kg

Exportador	Arábica	Conillon	Torrado	Solúvel	Total	%
1 CUSTODIO FORZZA COM.EXP. LTDA	30.982	37.354	0	0	68.336	15,08
2 NICCHIO SOBRINHO CAFE S.A	21.726	22.490	0	0	44.216	9,75
3 UNICAFE CIA COMERCIO EXTERIOR	24.062	15.947	0	0	40.009	8,83
4 NOBLE BRASIL LTDA	20.640	6.400	0	0	27.040	5,96
5 RIO DOCE CAFE S/A IMPORTADORA E EXPORTADORA	0	21.600	0	0	21.600	4,76
6 NICCHIO CAFÉ S/A EXPORTAÇÃO E IMPORTAÇÃO	7.424	10.966	0	0	18.390	4,05
7 EISA - EMPRESA INTERAGRICOLA S/A	10.015	5.338	0	0	15.353	3,38
8 REALCAFE SOLUVEL DO BRASIL S/A	0	0	0	14.729	14.729	3,25
9 AGRO FOOD IMP.E EXP.LTDA	12.840	0	0	0	12.840	2,83
10 GARDINGO TRADE IMPORTAÇÃO E EXPORTAÇÃO LTDA	10.800	0	0	0	10.800	2,38
11 ATLANTICA EXPORTAÇÃO E IMPORTAÇÃO LTDA.	10.700	0	0	0	10.700	2,36
12 MC.KINLAY S/A	8.686	0	0	0	8.686	1,91
13 CAFENORTE S/A IMP. EXPORTa.	8.400	0	0	0	8.400	1,85
14 MARCA CAFE COM.EXPORTACAO S/A	7.560	0	0	0	7.560	1,66
15 PERIM CAFE LTDA	7.000	0	0	0	7.000	1,54
16 LICAFE COM IMP E EXP DE CAFE LTDA.	0	4.680	0	0	4.680	1,03
17 GIUCAFE EXPORTAÇÃO E IMPORTAÇÃO LTDA	640	3.520	0	0	4.160	0,91
18 SIMEX-SIQUEIRA IMP.EXP.S/A	4.160	0	0	0	4.160	0,91
19 CEGIL EXP. E IMP. LTDA	0	3.500	0	0	3.500	0,77
20 CAFEEIRA BREDA LTDA	0	1.800	0	0	1.800	0,39
21 TRISTAO CIA. COMERCIO EXTERIOR	0	1.760	0	0	1.760	0,38
22 FOLHADELLA COMÉRCIO DE CAFÉ LTDA.	640	0	0	0	640	0,14
23 OUTROS (Associados)	48.884	18.900	0	0	67.784	14,96
24 OUTROS (Não Associados)	48.820	0	98	0	48.918	10,79
Total	283.979	154.255	98	14.729	453.061	100,00



Exportação de Café pelo Porto de Vitória por Exportador x Tipo de Café

Exportadores Associados CCCV + Outros (Não Associados)

Exportação entre 01/01/2009 e 31/05/2009

Valores Quantitativos em Sacas de 60 kg

	Exportador	Arábica	Conillon	Torrado	Solúvel	Total	%
1	CUSTODIO FORZZA COM.EXP. LTDA	139.823	148.156	0	0	287.979	16,27
2	UNICAFE CIA COMERCIO EXTERIOR	184.548	15.947	0	0	200.495	11,33
3	NICCHIO SOBRINHO CAFE S.A	133.208	34.440	0	0	167.648	9,47
4	REALCAFE SOLUVEL DO BRASIL S/A	0	0	0	91.471	91.471	5,16
5	EISA - EMPRESA INTERAGRICOLA S/A	78.379	7.442	0	0	85.821	4,85
6	NOBLE BRASIL LTDA	70.000	7.680	0	0	77.680	4,39
7	GARDINGO TRADE IMPORTAÇÃO E EXPORTAÇÃO LTDA	63.000	0	0	0	63.000	3,56
8	AGRO FOOD IMP.E EXP.LTDA	53.840	3.200	0	0	57.040	3,22
9	NICCHIO CAFÉ S/A EXPORTAÇÃO E IMPORTAÇÃO	42.529	12.950	0	0	55.479	3,13
10	ATLANTICA EXPORTAÇÃO E IMPORTAÇÃO LTDA.	39.890	0	0	0	39.890	2,25
11	MC.KINLAY S/A	37.818	0	0	0	37.818	2,13
12	CAFENORTE S/A IMP. EXPORTa.	35.800	0	0	0	35.800	2,02
13	PERIM CAFE LTDA	24.720	0	0	0	24.720	1,39
14	MARCA CAFE COM.EXPORTACAO S/A	23.585	0	0	0	23.585	1,33
15	RIO DOCE CAFE S/A IMPORTADORA E EXPORTADORA	240	21.600	0	0	21.840	1,23
16	EXPORTADORA DE CAFÉ GUAXUPÉ LTDA	19.800	0	0	0	19.800	1,11
17	GIUCAFE EXPORTAÇÃO E IMPORTAÇÃO LTDA	7.770	11.419	0	0	19.189	1,08
18	TRISTAO CIA. COMERCIO EXTERIOR	14.727	1.760	0	0	16.487	0,93
19	SIMEX-SIQUEIRA IMP.EXP.S/A	11.880	0	0	0	11.880	0,67
20	LICAFE COM IMP E EXP DE CAFE LTDA.	0	10.080	0	0	10.080	0,56
21	CEGIL EXP. E IMP. LTDA	3.840	3.500	0	0	7.340	0,41
22	STOCKLER COMERCIAL E EXPORTADORA LTDA	6.720	0	0	0	6.720	0,37
23	BRACOF LTDA	3.040	0	0	0	3.040	0,17
24	CAFEIRA BREDA LTDA	0	2.880	0	0	2.880	0,16
25	FOLHADELLA COMÉRCIO DE CAFÉ LTDA.	1.920	0	0	0	1.920	0,10
26	LOUIS DREYFUS COMMODITIES AGROINDUSTRIAL S.A.	640	0	0	0	640	0,03
27	OUTROS (Associados)	185.947	23.300	0	0	209.247	11,82
28	OUTROS (Não Associados)	189.465	320	98	0	189.883	10,73
	Total	1.373.129	304.674	98	91.471	1.769.372	100,00



Exportação de Café pelo Porto de Vitória

Mensal x Tipo de Café

Exportação entre 01/01/2007 e 31/05/2009

Valores Quantitativos em Sacas de 60 kg
Valores Monetários em US\$

Exportação		Arábica	Conillon	Torrado	Solúvel	Total
01/2007	Sacas	281.056	46.068	12	18.330	345.466
	Receita	36.518.430,24	4.470.884,88	3.664,20	1.025.696,70	42.018.676,02
	Preço Médio	129,93	97,04	305,35	55,95	121,62
	Qtde Container	878	144	1	57	1.080
02/2007	Sacas	251.456	16.893	170	34.574	303.093
	Receita	32.972.363,09	1.799.431,28	21.570,86	1.987.901,73	36.781.266,96
	Preço Médio	131,12	106,51	126,88	57,49	121,35
	Qtde Container	786	53	1	108	947
03/2007	Sacas	247.871	45.521	0	18.818	312.210
	Receita	32.609.431,76	5.132.279,23	0,00	1.107.296,50	38.849.007,49
	Preço Médio	131,55	112,74	0,00	58,84	124,43
	Qtde Container	775	142	0	59	976
04/2007	Sacas	212.653	26.535	0	15.146	254.334
	Receita	27.192.783,19	2.883.586,40	0,00	1.367.787,16	31.444.156,75
	Preço Médio	127,87	108,67	0,00	90,30	123,63
	Qtde Container	665	83	0	47	795
05/2007	Sacas	221.914	94.009	0	34.184	350.107
	Receita	27.721.749,09	9.247.728,56	0,00	3.317.201,75	40.286.679,40
	Preço Médio	124,92	98,37	0,00	97,03	115,06
	Qtde Container	693	294	0	107	1.094
06/2007	Sacas	221.917	141.114	189	27.392	390.612
	Receita	28.289.000,23	14.006.497,52	81.348,00	2.594.939,62	44.971.785,37
	Preço Médio	127,47	99,25	430,41	94,73	115,13
	Qtde Container	693	441	1	86	1.221
07/2007	Sacas	292.245	205.520	0	18.185	515.950
	Receita	37.000.131,86	22.181.097,55	0,00	1.128.265,93	60.309.495,34
	Preço Médio	126,60	107,92	0,00	62,04	116,89
	Qtde Container	913	642	0	57	1.612
08/2007	Sacas	355.092	162.181	0	26.698	543.971
	Receita	46.054.377,28	17.703.393,52	0,00	1.539.156,42	65.296.927,22
	Preço Médio	129,69	109,15	0,00	57,65	120,03
	Qtde Container	1.110	507	0	83	1.700
09/2007	Sacas	320.384	199.212	0	16.654	536.250
	Receita	42.746.767,05	21.677.182,57	0,00	1.011.408,41	65.435.358,03
	Preço Médio	133,42	108,81	0,00	60,73	122,02
	Qtde Container	1.001	623	0	52	1.676
10/2007	Sacas	424.184	207.203	0	28.738	660.125
	Receita	59.707.717,39	24.222.293,77	0,00	2.011.765,73	85.941.776,89
	Preço Médio	140,75	116,90	0,00	70,00	130,19
	Qtde Container	1.326	648	0	90	2.063



Exportação de Café pelo Porto de Vitória

Mensal x Tipo de Café

Exportação entre 01/01/2007 e 31/05/2009

Valores Quantitativos em Sacas de 60 kg
Valores Monetários em US\$

11/2007	Sacas	338.443	107.089	0	36.649	482.181
	Receita	47.915.912,27	12.660.131,17	0,00	4.061.872,06	64.637.915,50
	Preço Médio	141,57	118,22	0,00	110,83	134,05
	Qtde Container	1.058	335	0	115	1.507
12/2007	Sacas	246.599	40.150	0	19.460	306.209
	Receita	35.084.156,04	4.860.849,58	0,00	1.945.516,54	41.890.522,16
	Preço Médio	142,27	121,06	0,00	99,97	136,80
	Qtde Container	771	125	0	61	957
Total em 2007	Sacas	3.413.814	1.291.495	371	294.828	5.000.508
	Receita	453.812.819,49	140.845.356,03	106.583,06	23.098.808,55	617.863.567,13
	Preço Médio	132,93	109,05	287,28	78,34	123,56
	Qtde Container	10.669	4.037	3	922	15.628
01/2008	Sacas	233.744	35.842	0	31.850	301.436
	Receita	34.346.388,92	4.597.681,88	0,00	3.267.458,91	42.211.529,71
	Preço Médio	146,94	128,27	0,00	102,58	140,03
	Qtde Container	730	112	0	100	942
02/2008	Sacas	282.433	32.478	0	40.283	355.194
	Receita	42.422.063,52	4.184.545,86	0,00	3.953.244,95	50.559.854,33
	Preço Médio	150,20	128,84	0,00	98,13	142,34
	Qtde Container	883	101	0	126	1.110
03/2008	Sacas	272.157	156.473	0	31.369	459.999
	Receita	42.627.922,43	22.476.552,39	0,00	3.466.848,48	68.571.323,30
	Preço Médio	156,62	143,64	0,00	110,51	149,06
	Qtde Container	850	489	0	98	1.437
04/2008	Sacas	325.386	109.050	0	22.622	457.058
	Receita	50.304.702,59	15.643.030,01	0,00	2.604.148,26	68.551.880,86
	Preço Médio	154,60	143,44	0,00	115,11	149,98
	Qtde Container	1.017	341	0	71	1.428
05/2008	Sacas	196.142	187.716	0	10.470	394.328
	Receita	30.754.882,87	25.459.796,15	0,00	1.215.026,56	57.429.705,58
	Preço Médio	156,79	135,62	0,00	116,04	145,63
	Qtde Container	613	587	0	33	1.232
06/2008	Sacas	156.778	115.422	0	12.064	284.264
	Receita	24.232.134,55	15.563.030,86	0,00	1.655.984,83	41.451.150,24
	Preço Médio	154,56	134,83	0,00	137,26	145,81
	Qtde Container	490	361	0	38	888
07/2008	Sacas	184.447	266.541	0	28.567	479.555
	Receita	28.783.887,18	35.774.430,36	0,00	3.743.365,30	68.301.682,84
	Preço Médio	156,05	134,21	0,00	131,03	142,42
	Qtde Container	576	833	0	89	1.499



Exportação de Café pelo Porto de Vitória

Mensal x Tipo de Café

Exportação entre 01/01/2007 e 31/05/2009

Valores Quantitativos em Sacas de 60 kg
Valores Monetários em US\$

08/2008	Sacas	260.777	286.059	0	35.884	582.720
	Receita	41.438.217,35	39.244.122,72	0,00	4.022.352,12	84.704.692,19
	Preço Médio	158,90	137,18	0,00	112,09	145,36
	Qtde Container	815	894	0	112	1.821
09/2008	Sacas	409.328	293.491	0	30.368	733.187
	Receita	65.361.858,75	40.323.407,36	0,00	3.329.191,42	109.014.457,53
	Preço Médio	159,68	137,39	0,00	109,62	148,68
	Qtde Container	1.279	917	0	95	2.291
10/2008	Sacas	527.995	190.964	0	6.013	724.972
	Receita	76.094.209,06	24.011.898,13	0,00	1.050.712,40	101.156.819,59
	Preço Médio	144,11	125,74	0,00	174,74	139,53
	Qtde Container	1.650	597	0	19	2.266
11/2008	Sacas	342.563	87.307	0	11.828	441.698
	Receita	46.705.548,96	9.583.410,03	0,00	2.272.486,22	58.561.445,21
	Preço Médio	136,34	109,76	0,00	192,12	132,58
	Qtde Container	1.071	273	0	37	1.380
12/2008	Sacas	338.718	143.829	0	13.283	495.830
	Receita	42.575.166,33	16.015.728,20	0,00	2.686.249,99	61.277.144,52
	Preço Médio	125,69	111,35	0,00	202,23	123,58
	Qtde Container	1.058	449	0	42	1.549
Total em 2008	Sacas	3.530.468	1.905.172	0	274.601	5.710.241
	Receita	525.646.982,51	252.877.633,95	0,00	33.267.069,44	811.791.685,90
	Preço Médio	148,88	132,73	0,00	121,14	142,16
	Qtde Container	11.032	5.954	0	860	17.843
01/2009	Sacas	245.792	22.645	0	15.558	283.995
	Receita	28.006.142,29	2.546.692,20	0,00	2.032.380,56	32.585.215,05
	Preço Médio	113,94	112,46	0,00	130,63	114,73
	Qtde Container	768	71	0	49	887
02/2009	Sacas	263.599	38.705	0	20.453	322.757
	Receita	28.953.617,94	4.187.660,89	0,00	2.913.174,03	36.054.452,86
	Preço Médio	109,83	108,19	0,00	142,43	111,70
	Qtde Container	824	121	0	64	1.009
03/2009	Sacas	308.691	31.166	0	24.262	364.119
	Receita	33.812.312,78	3.208.861,48	0,00	3.494.075,53	40.515.249,79
	Preço Médio	109,53	102,96	0,00	144,01	111,26
	Qtde Container	965	97	0	76	1.138
04/2009	Sacas	271.068	57.903	0	16.469	345.440
	Receita	30.222.022,79	5.783.674,60	0,00	2.361.386,56	38.367.083,95
	Preço Médio	111,49	99,88	0,00	143,38	111,06
	Qtde Container	847	181	0	51	1.080



Exportação de Café pelo Porto de Vitória

Mensal x Tipo de Café

Exportação entre 01/01/2007 e 31/05/2009

Valores Quantitativos em Sacas de 60 kg
Valores Monetários em US\$

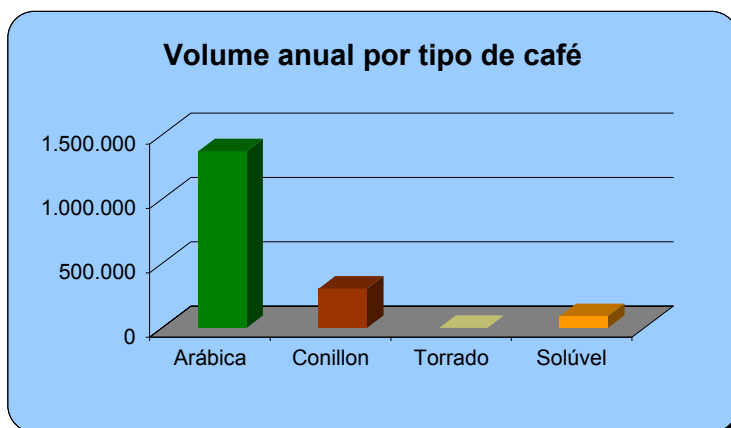
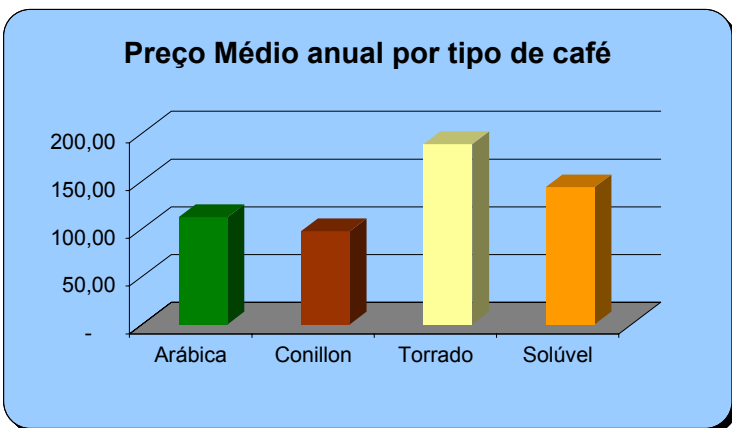
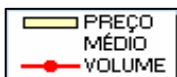
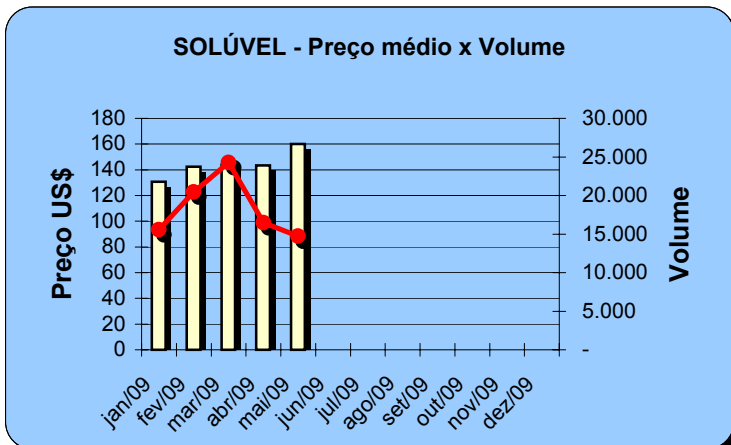
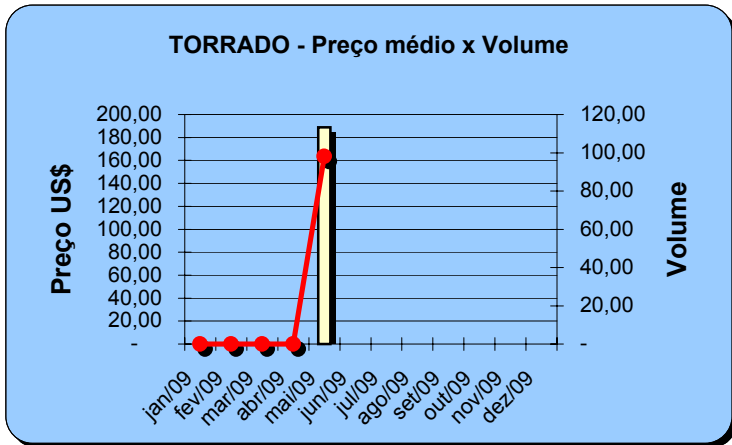
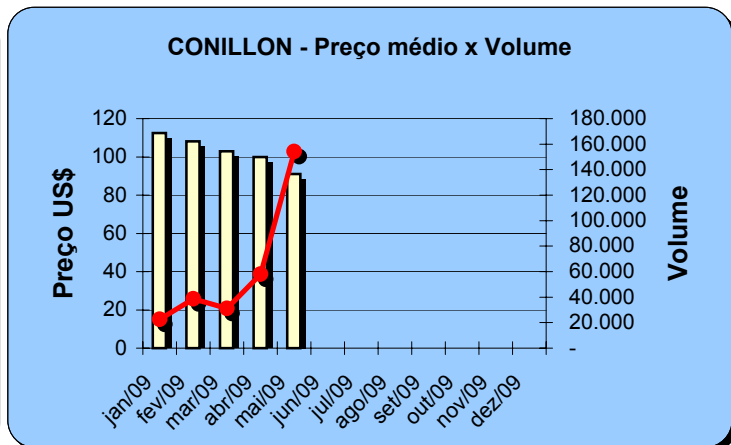
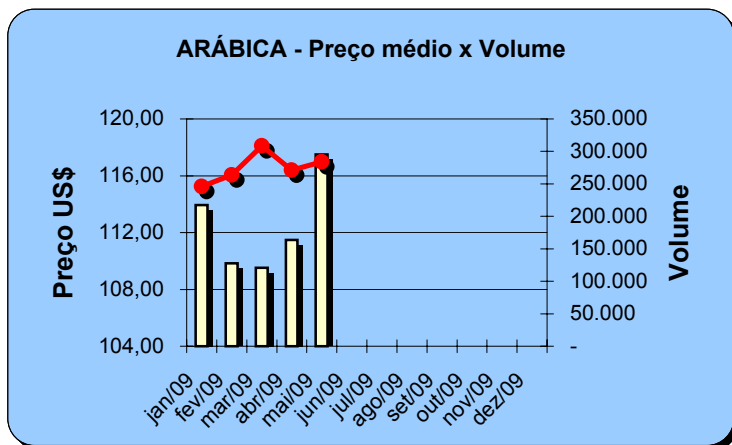
05/2009	Sacas	283.979	154.255	98	14.729	453.061
	Receita	33.368.985,57	14.054.970,86	18.515,50	2.357.602,22	49.800.074,15
	Preço Médio	117,50	91,11	188,93	160,06	109,91
	Qtde Container	887	482	1	46	1.416
<hr/>						
Total em 2009	Sacas	1.373.129	304.674	98	91.471	1.769.372
	Receita	154.363.081,37	29.781.860,03	18.515,50	13.158.618,90	197.322.075,80
	Preço Médio	112,41	97,74	188,93	143,85	111,52
	Qtde Container	4.291	952	1	286	5.530



Exportação de Café pelo Porto de Vitória Gráficos Estatísticos - Preço Médio x Volume

Alfandega entre 01/01/2009 e 31/05/2009

Valores Quantitativos em Sacas de 60kg





Exportação de Café pelo Porto de Vitória por País Destino x Tipo de Café

Exportação entre 01/05/2009 e 31/05/2009

Valores Quantitativos em Sacas de 60 kg

	País Destino	Arábica	Conillon	Torrado	Solúvel	Total	%
1	E.U.A.	43.970	101.980	0	0	145.950	32,21
2	SIRIA	36.800	0	0	0	36.800	8,12
3	ALEMANHA	22.240	7.560	98	5.007	34.905	7,70
4	LIBANO	26.970	1.280	0	0	28.250	6,23
5	ESLOVENIA	26.350	0	0	0	26.350	5,81
6	ARGENTINA	10.050	15.065	0	550	25.665	5,66
7	CUBA	0	22.100	0	0	22.100	4,87
8	TURQUIA	18.810	0	0	0	18.810	4,15
9	JORDANIA	14.410	0	0	0	14.410	3,18
10	CROACIA	13.185	0	0	0	13.185	2,91
11	GRECIA	12.880	0	0	0	12.880	2,84
12	TUNISIA	10.604	0	0	0	10.604	2,34
13	MONTENEGRO	6.680	0	0	0	6.680	1,47
14	FRANCA	5.120	1.050	0	0	6.170	1,36
15	ARGELIA	5.760	0	0	0	5.760	1,27
16	CHILE	320	4.900	0	0	5.220	1,15
17	INDONESIA	0	0	0	4.622	4.622	1,02
18	CINGAPURA	0	0	0	3.835	3.835	0,84
19	ESTONIA	3.200	0	0	0	3.200	0,70
20	ESPAÑA	2.870	320	0	0	3.190	0,70
21	EGITO	3.000	0	0	0	3.000	0,66
22	ISRAEL	2.880	0	0	0	2.880	0,63
23	ARABIA SAUDITA	2.760	0	0	0	2.760	0,60
24	PORTUGAL	1.920	0	0	0	1.920	0,42
25	AUSTRALIA	1.800	0	0	0	1.800	0,39
26	ITALIA	1.640	0	0	0	1.640	0,36
27	URUGUAI	1.400	0	0	0	1.400	0,30
28	BELGICA	1.320	0	0	0	1.320	0,29
29	CHIPRE	1.280	0	0	0	1.280	0,28
30	LIBIA	1.280	0	0	0	1.280	0,28
31	SERVIA	1.280	0	0	0	1.280	0,28
32	EMIR.ARABES	960	0	0	0	960	0,21
33	REINO UNIDO	960	0	0	0	960	0,21
34	ABU DHABI	640	0	0	0	640	0,14
35	JAPAO	0	0	0	585	585	0,12
36	ALBANIA	320	0	0	0	320	0,07
37	MARROCOS	320	0	0	0	320	0,07
38	CHINA / HONG	0	0	0	130	130	0,02
	Total	283.979	154.255	98	14.729	453.061	100,00



Exportação de Café pelo Porto de Vitória por País Destino x Tipo de Café

Exportação entre 01/01/2009 e 31/05/2009

Valores Quantitativos em Sacas de 60 kg

	País Destino	Arábica	Conillon	Torrado	Solúvel	Total	%
1	E.U.A.	226.040	172.940	0	38.575	437.555	24,72
2	SIRIA	188.169	0	0	0	188.169	10,63
3	ESLOVENIA	158.184	0	0	0	158.184	8,94
4	ALEMANHA	95.800	14.000	98	17.502	127.400	7,20
5	LIBANO	115.330	3.520	0	0	118.850	6,71
6	ARGENTINA	73.014	29.955	0	1.100	104.069	5,88
7	GRECIA	77.690	0	0	0	77.690	4,39
8	TURQUIA	71.195	0	0	5.943	77.138	4,35
9	JORDANIA	52.650	0	0	0	52.650	2,97
10	CHILE	3.290	45.220	0	0	48.510	2,74
11	CROACIA	45.425	0	0	0	45.425	2,56
12	ESPAÑHA	40.520	640	0	0	41.160	2,32
13	FRANCA	33.650	4.900	0	299	38.849	2,19
14	TUNISIA	23.432	0	0	0	23.432	1,32
15	BELGICA	19.990	0	0	3.120	23.110	1,30
16	CUBA	0	22.100	0	0	22.100	1,24
17	ARGELIA	21.760	0	0	0	21.760	1,22
18	INDONESIA	2.560	0	0	12.547	15.107	0,85
19	ARABIA SAUDITA	13.420	0	0	0	13.420	0,75
20	ISRAEL	13.120	0	0	0	13.120	0,74
21	EGITO	12.440	0	0	0	12.440	0,70
22	EMIR.ARABES	12.400	0	0	0	12.400	0,70
23	CHIPRE	9.925	0	0	0	9.925	0,56
24	MONTENEGRO	9.560	0	0	0	9.560	0,54
25	CINGAPURA	0	0	0	9.204	9.204	0,52
26	ITALIA	8.670	320	0	156	9.146	0,51
27	JAPAO	0	7.899	0	1.170	9.069	0,51
28	SUECIA	7.920	0	0	0	7.920	0,44
29	URUGUAI	6.425	915	0	0	7.340	0,41
30	REINO UNIDO	5.320	0	0	0	5.320	0,30
31	ESTONIA	3.200	0	0	0	3.200	0,18
32	ALBANIA	2.560	0	0	0	2.560	0,14
33	PORTUGAL	2.560	0	0	0	2.560	0,14
34	AUSTRALIA	2.120	0	0	0	2.120	0,11
35	EQUADOR	2.000	0	0	0	2.000	0,11
36	CANADA	1.510	320	0	0	1.830	0,10
37	REPUBL. TCHECA	1.800	0	0	0	1.800	0,10
38	RUSSIAN	1.800	0	0	0	1.800	0,10
39	TRINIDADE-e-TOBA	0	1.625	0	0	1.625	0,09
40	LIBIA	1.600	0	0	0	1.600	0,09
41	PERU	1.600	0	0	0	1.600	0,09
42	SERVIA	1.280	0	0	0	1.280	0,07
43	OMAN	960	0	0	0	960	0,05
44	SUICA	0	0	0	650	650	0,03
45	ABU DHABI	640	0	0	0	640	0,03
46	MEXICO	640	0	0	0	640	0,03
47	HOLANDA (PAISES	0	0	0	624	624	0,03
48	MALASIA	0	0	0	451	451	0,02



Exportação de Café pelo Porto de Vitória por País Destino x Tipo de Café

Exportação entre 01/01/2009 e 31/05/2009

Valores Quantitativos em Sacas de 60 kg

	País Destino	Arábica	Conillon	Torrado	Solúvel	Total	%
49	IRLANDA	320	0	0	0	320	0,01
50	KUWEIT	320	0	0	0	320	0,01
51	MARROCOS	320	0	0	0	320	0,01
52	NOVA ZELANDIA	0	320	0	0	320	0,01
53	CHINA / HONG	0	0	0	130	130	0,00
	Total	1.373.129	304.674	98	91.471	1.769.372	100,00



Exportação de Café pelo Porto de Vitória por Navio x Tipo de Café

Exportação entre 01/05/2009 e 31/05/2009

Valores Quantitativos em Sacas de 60 kg

Navio	Arábica	Conillon	Torrado	Soluvel	Total	%
1 KING ALFRED	68.495	640	98	2.431	71.664	15,81
2 MSC ASTRID	62.845	7.450	0	767	71.062	15,68
3 MSC CHILE	20.020	44.665	0	0	64.685	14,27
4 MSC NAIROBI	12.110	39.280	0	0	51.390	11,34
5 MSC BANU	32.375	320	0	4.601	37.296	8,23
6 MSC ELOISE	32.080	0	0	1.427	33.507	7,39
7 MSC NICOLE	4.000	25.535	0	624	30.159	6,65
8 FLAMENGO	6.944	12.037	0	3.120	22.101	4,87
9 MSC URUGUAY	6.600	9.720	0	0	16.320	3,60
10 BRAZTRANS I	11.004	100	0	0	11.104	2,45
11 TRANSP.RODOVIARIO	6.306	4.014	0	0	10.320	2,27
12 COPACABANA	1.440	5.094	0	1.135	7.669	1,69
13 MSC PROSPECT	2.840	3.600	0	624	7.064	1,55
14 MSC ATRID	2.800	1.800	0	0	4.600	1,01
15 MAERSK JAKARTA	3.520	0	0	0	3.520	0,77
16 MAERSK JAKOBSTAD	3.520	0	0	0	3.520	0,77
17 MAERSK JEDDAH	3.200	0	0	0	3.200	0,70
18 MAERSK JENNINGS	1.625	0	0	0	1.625	0,35
19 SAGITTARIUS	1.280	0	0	0	1.280	0,28
20 MAERSK JEFFERSON	975	0	0	0	975	0,21
Total	283.979	154.255	98	14.729	453.061	100,00



Exportação de Café pelo Porto de Vitória por Navio x Tipo de Café

Exportação entre 01/01/2009 e 31/05/2009

Valores Quantitativos em Sacas de 60 kg

Navio	Arábica	Conillon	Torrado	Solúvel	Total	%
1 MSC ASTRID	294.205	10.600	0	15.295	320.100	18,09
2 KING ALFRED	251.703	3.470	98	7.384	262.655	14,84
3 MSC BANU	153.089	640	0	7.349	161.078	9,10
4 MSC ELOISE	90.145	3.200	0	1.553	94.898	5,36
5 MSC JAPAN	82.725	2.710	0	2.137	87.572	4,94
6 MSC NAIROBI	32.490	39.600	0	10.457	82.547	4,66
7 MSC CHILE	26.980	44.990	0	8.188	80.158	4,53
8 MSC URUGUAY	56.970	17.565	0	0	74.535	4,21
9 MSC KOREA	64.829	960	0	3.180	68.969	3,89
10 COPACABANA	26.422	30.774	0	4.840	62.036	3,50
11 FLAMENGO	18.572	32.277	0	6.790	57.639	3,25
12 MSC NATAL	33.240	13.245	0	7.564	54.049	3,05
13 MSC NICOLE	14.740	32.735	0	5.162	52.637	2,97
14 TRANSP.RODOVIARIO	31.967	16.659	0	0	48.626	2,74
15 MSC BELEM	17.080	16.525	0	0	33.605	1,89
16 BRAZTRANS I	25.584	1.380	0	0	26.964	1,52
17 MSC GREECE	15.030	11.120	0	624	26.774	1,51
18 MSC MALAGA	14.560	2.120	0	9.076	25.756	1,45
19 INTREPIDO	15.588	5.779	0	0	21.367	1,20
20 MSC ALABAMA	12.360	5.400	0	624	18.384	1,03
21 MAERSK JAKOBSTAD	14.025	0	0	0	14.025	0,79
22 CAPE RACE	9.840	3.925	0	0	13.765	0,77
23 MAERSK JENNINGS	12.505	0	0	0	12.505	0,70
24 MAERSK JACKSON	9.985	0	0	0	9.985	0,56
25 CAPE RACE	4.170	3.600	0	624	8.394	0,47
26 MAERSK JAKARTA	8.240	0	0	0	8.240	0,46
27 MAERSK JAIPUR	7.785	0	0	0	7.785	0,43
28 MSC PROSPECT	2.840	3.600	0	624	7.064	0,39
29 MAERSK JENA	5.695	0	0	0	5.695	0,32
30 MSC ATRID	2.800	1.800	0	0	4.600	0,25
31 MSC PARANA	3.950	0	0	0	3.950	0,22
32 MAERSK JEDDAH	3.200	0	0	0	3.200	0,18
33 MAERSK JEFFERSON	2.575	0	0	0	2.575	0,14
34 MSC MENDOZA	2.100	0	0	0	2.100	0,11
35 MAERSK JENA	1.300	0	0	0	1.300	0,07
36 SAGITTARIUS	1.280	0	0	0	1.280	0,07
37 SAGITTARIUS	640	0	0	0	640	0,03
38 CLOU ISLAND	640	0	0	0	640	0,03
39 MAERSK JANA	640	0	0	0	640	0,03
40 ZIM SANTOS	640	0	0	0	640	0,03
Total	1.373.129	304.674	98	91.471	1.769.372	100,00