



EXPORTAÇÃO DE CAFÉ PELO PORTO DE VITÓRIA

**RELATÓRIO MENSAL
MAIO – 2010**



Vitória, 8 de junho de 2010

Prezado Associado,

Temos a satisfação de passar às mãos de V.S. ^a o RELATÓRIO MENSAL contendo resumos e demonstrativos das exportações de café pelo Porto de Vitória, no mês de MAIO de 2010, o acumulado do ano e outras informações conforme índice constante de fls. 2.

Atenciosamente,


FÁBIO COSER TEIXEIRA
Presidente em exercício



RELATÓRIO MENSAL
EXPORTAÇÃO DE CAFÉ PELO PORTO DE VITÓRIA
MAIO – 2 0 10

1. VOLUMES POR EXPORTADOR NO MÊS Por espécie e industrializado e ranking no mês	Pág. 03
2. VOLUMES POR EXPORTADOR ACUMULADO NO ANO Por espécie e industrializado e ranking no ano	Pág. 04
3. VOLUME EXPORTADO, RECEITA CAMBIAL, PREÇO MÉDIO E QTD. DE CONTAINER NO PERÍODO DE 2008 A 2010 Mensal, por espécie e industrializado	Pág. 05
4. GRÁFICOS DAS EXPORTAÇÕES POR TIPO DE CAFÉ NO ANO	Pág. 09
5. EXPORTAÇÃO POR PAÍS DE DESTINO NO MÊS Por espécie e industrializado	Pág. 10
6. EXPORTAÇÃO POR PAÍS DE DESTINO ACUMULADO NO ANO Por espécie e industrializado	Pág. 11
7. EMBARQUES POR NAVIO NO MÊS Por espécie e industrializado	Pág. 13
8. EMBARQUES POR NAVIO ACUMULADO NO ANO Por espécie e industrializado	Pág. 14

OBS.:

- **RECEITA CAMBIAL** – em US\$
- **PREÇO MÉDIO** – em US\$/Saca

- **ESPÉCIE** = Arábica e Conilon
- **INDUSTRIALIZADO** = Solúvel e Torrado

Volumes apurados com base na data da Autoridade Aduaneira.



Exportação de Café pelo Porto de Vitória por Exportador x Tipo de Café

Exportadores Associados CCCV + Outros (Não Associados)

Exportação entre 01/05/2010 e 31/05/2010

Valores Quantitativos em Sacas de 60 kg

Exportador	Arábica	Conillon	Torrado	Solúvel	Total	%
1 NICCHIO SOBRINHO CAFE S.A	17.732	15.750	0	0	33.482	10,82
2 UNICAFE CIA COMERCIO EXTERIOR	17.386	14.738	0	0	32.124	10,39
3 CUSTODIO FORZZA COM.EXP. LTDA	2.400	20.926	0	0	23.326	7,54
4 IMPÉRIO COMÉRCIO DE CAFÉ LTDA	9.532	7.737	0	0	17.269	5,58
5 REALCAFE SOLUVEL DO BRASIL S/A	0	0	0	17.067	17.067	5,52
6 GIUCAFE EXPORTAÇÃO E IMPORTAÇÃO LTDA	0	16.090	0	0	16.090	5,20
7 NOBLE BRASIL S.A	16.000	0	0	0	16.000	5,17
8 MELITTA DO BRASIL IND.E COM. LTDA	13.760	0	0	0	13.760	4,45
9 GARDINGO TRADE IMPORTAÇÃO E EXPORTAÇÃO LTDA	12.600	0	0	0	12.600	4,07
10 MARCA CAFE COM.EXPORTACAO S/A	4.160	3.600	0	0	7.760	2,50
11 MC.KINLAY S/A	7.045	0	0	0	7.045	2,27
12 CONSTRUTORA E INCORPORADORA SHARLONI LTDA	3.229	3.035	0	0	6.264	2,02
13 STOCKLER COMERCIAL E EXPORTADORA LTDA	0	5.120	0	0	5.120	1,65
14 TRISTAO CIA. COMERCIO EXTERIOR	3.060	1.400	0	0	4.460	1,44
15 CEGIL EXPORTAÇÃO E IMPORTAÇÃO LTDA	0	3.560	0	0	3.560	1,15
16 NICCHIO CAFÉ S/A EXPORTAÇÃO E IMPORTAÇÃO	2.104	1.338	0	0	3.442	1,11
17 PERIM CAFE LTDA	3.320	0	0	0	3.320	1,07
18 CAFEEIRA BREDA LTDA	0	2.160	0	0	2.160	0,69
19 AGRO FOOD IMP.E EXP.LTDA	960	0	0	0	960	0,31
20 CAFENORTE S/A IMP. EXPORTa.	960	0	0	0	960	0,31
21 FOLHADELLA COMÉRCIO DE CAFÉ LTDA.	960	0	0	0	960	0,31
22 EISA - EMPRESA INTERAGRICOLA S/A	440	0	0	0	440	0,14
23 SIMEX-SIQUEIRA IMP.EXP.S/A	320	0	0	0	320	0,10
24 OUTROS (Associados)	14.840	6.300	0	0	21.140	6,83
25 OUTROS (Não Associados)	36.827	22.713	0	0	59.540	19,25
Total	167.635	124.467	0	17.067	309.169	100,00



Exportação de Café pelo Porto de Vitória por Exportador x Tipo de Café

Exportadores Associados CCCV + Outros (Não Associados)

Exportação entre 01/01/2010 e 31/05/2010

Valores Quantitativos em Sacas de 60 kg

Exportador	Arábica	Conillon	Torrado	Solúvel	Total	%
1 UNICAFE CIA COMERCIO EXTERIOR	152.288	18.169	0	0	170.457	11,23
2 CUSTODIO FORZZA COM.EXP. LTDA	61.761	50.727	0	0	112.488	7,41
3 IMPÉRIO COMÉRCIO DE CAFÉ LTDA	68.090	28.533	0	0	96.623	6,37
4 NICCHIO SOBRINHO CAFE S.A	63.890	24.070	0	0	87.960	5,79
5 REALCAFE SOLUVEL DO BRASIL S/A	0	0	0	85.423	85.423	5,63
6 NOBLE BRASIL S.A	69.301	0	0	0	69.301	4,56
7 MELITTA DO BRASIL IND.E COM. LTDA	64.400	0	0	0	64.400	4,24
8 NICCHIO CAFÉ S/A EXPORTAÇÃO E IMPORTAÇÃO	33.680	24.357	0	0	58.037	3,82
9 GARDINGO TRADE IMPORTAÇÃO E EXPORTAÇÃO LTDA	54.410	0	0	0	54.410	3,58
10 AGRO FOOD IMP.E EXP.LTDA	39.120	960	762	0	40.842	2,69
11 ATLANTICA EXPORTAÇÃO E IMPORTAÇÃO LTDA.	38.460	0	0	0	38.460	2,53
12 EISA - EMPRESA INTERAGRICOLA S/A	32.267	0	0	0	32.267	2,12
13 GIUCAFE EXPORTAÇÃO E IMPORTAÇÃO LTDA	3.840	24.810	0	0	28.650	1,88
14 CAFENORTE S/A IMP. EXPORTa.	26.400	0	0	0	26.400	1,74
15 CONSTRUTORA E INCORPORADORA SHARLONI LTDA	16.055	8.381	0	0	24.436	1,61
16 MC.KINLAY S/A	23.568	0	0	0	23.568	1,55
17 MARCA CAFE COM.EXPORTACAO S/A	19.720	3.600	0	0	23.320	1,53
18 PERIM CAFE LTDA	21.920	0	0	0	21.920	1,44
19 TRISTAO CIA. COMERCIO EXTERIOR	12.840	3.600	0	0	16.440	1,08
20 EXPORTADORA DE CAFÉ GUAXUPÉ LTDA	16.200	0	0	0	16.200	1,06
21 CEGIL EXPORTAÇÃO E IMPORTAÇÃO LTDA	1.600	7.790	0	0	9.390	0,61
22 SIMEX-SIQUEIRA IMP.EXP.S/A	7.040	0	0	0	7.040	0,46
23 STOCKLER COMERCIAL E EXPORTADORA LTDA	0	6.400	0	0	6.400	0,42
24 FOLHADELLA COMÉRCIO DE CAFÉ LTDA.	4.160	640	0	0	4.800	0,31
25 CAFEEIRA BREDA LTDA	320	2.160	0	0	2.480	0,16
26 OUTROS (Associados)	170.891	11.334	0	0	182.225	12,01
27 OUTROS (Não Associados)	189.156	23.538	0	0	212.694	14,02
Total	1.191.377	239.069	762	85.423	1.516.631	100,00



Exportação de Café pelo Porto de Vitória

Mensal x Tipo de Café

Exportação entre 01/01/2008 e 31/05/2010

Valores Quantitativos em Sacas de 60 kg
Valores Monetários em US\$

Exportação		Arábica	Conillon	Torrado	Solúvel	Total
01/2008	Sacas	233.744	35.842	0	31.850	301.436
	Receita	34.346.388,92	4.597.681,88	0,00	3.267.518,91	42.211.589,71
	Preço Médio	146,94	128,27	0,00	102,59	140,03
	Qtde Container	730	112	0	100	942
02/2008	Sacas	282.433	32.478	0	40.283	355.194
	Receita	42.422.063,52	4.184.545,86	0,00	3.950.558,95	50.557.168,33
	Preço Médio	150,20	128,84	0,00	98,07	142,33
	Qtde Container	883	101	0	126	1.110
03/2008	Sacas	272.157	156.473	0	31.369	459.999
	Receita	42.627.922,43	22.476.552,39	0,00	3.466.848,48	68.571.323,30
	Preço Médio	156,62	143,64	0,00	110,51	149,06
	Qtde Container	850	489	0	98	1.437
04/2008	Sacas	325.386	109.050	0	22.454	456.890
	Receita	50.304.702,59	15.643.030,01	0,00	2.604.148,26	68.551.880,86
	Preço Médio	154,60	143,44	0,00	115,97	150,04
	Qtde Container	1.017	341	0	70	1.428
05/2008	Sacas	196.142	187.716	0	10.470	394.328
	Receita	30.754.882,87	25.459.796,15	0,00	1.215.026,56	57.429.705,58
	Preço Médio	156,79	135,62	0,00	116,04	145,63
	Qtde Container	613	587	0	33	1.232
06/2008	Sacas	156.778	115.422	0	12.064	284.264
	Receita	24.232.134,55	15.563.030,86	0,00	1.655.984,83	41.451.150,24
	Preço Médio	154,56	134,83	0,00	137,26	145,81
	Qtde Container	490	361	0	38	888
07/2008	Sacas	184.447	266.541	0	28.567	479.555
	Receita	28.783.887,18	35.774.430,36	0,00	3.743.365,30	68.301.682,84
	Preço Médio	156,05	134,21	0,00	131,03	142,42
	Qtde Container	576	833	0	89	1.499
08/2008	Sacas	260.777	286.059	0	35.884	582.720
	Receita	41.438.217,35	39.244.122,72	0,00	4.022.352,12	84.704.692,19
	Preço Médio	158,90	137,18	0,00	112,09	145,36
	Qtde Container	815	894	0	112	1.821
09/2008	Sacas	409.328	293.491	0	30.368	733.187
	Receita	65.361.858,75	40.323.407,36	0,00	3.329.191,42	109.014.457,53
	Preço Médio	159,68	137,39	0,00	109,62	148,68
	Qtde Container	1.279	917	0	95	2.291
10/2008	Sacas	527.995	190.964	0	6.013	724.972
	Receita	76.094.209,06	24.011.898,13	0,00	1.050.712,40	101.156.819,59
	Preço Médio	144,11	125,74	0,00	174,74	139,53
	Qtde Container	1.650	597	0	19	2.266



Exportação de Café pelo Porto de Vitória

Mensal x Tipo de Café

Exportação entre 01/01/2008 e 31/05/2010

Valores Quantitativos em Sacas de 60 kg
Valores Monetários em US\$

11/2008	Sacas	342.563	87.307	0	11.828	441.698
	Receita	46.705.548,96	9.583.410,03	0,00	2.272.486,22	58.561.445,21
	Preço Médio	136,34	109,76	0,00	192,12	132,58
	Qtde Container	1.071	273	0	37	1.380
12/2008	Sacas	339.998	143.829	0	13.283	497.110
	Receita	42.708.798,33	16.015.728,20	0,00	2.686.249,99	61.410.776,52
	Preço Médio	125,61	111,35	0,00	202,23	123,53
	Qtde Container	1.062	449	0	42	1.553
Total em 2008	Sacas	3.531.748	1.905.172	0	274.433	5.711.353
	Receita	525.780.614,51	252.877.633,95	0,00	33.264.443,44	811.922.691,90
	Preço Médio	148,87	132,73	0,00	121,21	142,15
	Qtde Container	11.036	5.954	0	859	17.847
01/2009	Sacas	245.792	22.645	0	15.558	283.995
	Receita	28.006.142,29	2.546.692,20	0,00	2.032.380,56	32.585.215,05
	Preço Médio	113,94	112,46	0,00	130,63	114,73
	Qtde Container	768	71	0	49	887
02/2009	Sacas	263.599	38.705	0	20.453	322.757
	Receita	28.953.617,94	4.187.660,89	0,00	2.913.174,03	36.054.452,86
	Preço Médio	109,83	108,19	0,00	142,43	111,70
	Qtde Container	824	121	0	64	1.009
03/2009	Sacas	309.583	32.058	0	24.262	365.903
	Receita	33.897.052,78	3.298.507,48	0,00	3.494.075,53	40.689.635,79
	Preço Médio	109,49	102,89	0,00	144,01	111,20
	Qtde Container	967	100	0	76	1.143
04/2009	Sacas	271.068	57.903	0	16.469	345.440
	Receita	30.296.326,79	5.783.674,60	0,00	2.361.386,56	38.441.387,95
	Preço Médio	111,76	99,88	0,00	143,38	111,28
	Qtde Container	847	181	0	51	1.080
05/2009	Sacas	284.991	155.493	98	14.729	455.311
	Receita	33.470.965,57	14.811.865,23	24.329,36	2.357.602,22	50.664.762,38
	Preço Médio	117,44	95,25	248,25	160,06	111,27
	Qtde Container	891	486	1	46	1.423
06/2009	Sacas	366.005	129.280	0	24.346	519.631
	Receita	44.807.720,60	12.304.857,84	0,00	2.490.286,45	59.602.864,89
	Preço Médio	122,42	95,17	0,00	102,28	114,70
	Qtde Container	1.144	404	0	76	1.624
07/2009	Sacas	330.643	128.422	987	18.627	478.679
	Receita	40.822.145,54	11.573.881,04	554.505,00	2.115.765,01	55.066.296,59
	Preço Médio	123,46	90,12	561,80	113,58	115,03
	Qtde Container	1.033	401	3	58	1.496



Exportação de Café pelo Porto de Vitória

Mensal x Tipo de Café

Exportação entre 01/01/2008 e 31/05/2010

Valores Quantitativos em Sacas de 60 kg
Valores Monetários em US\$

08/2009	Sacas	356.467	129.893	381	11.541	498.282
	Receita	45.236.673,45	11.919.976,69	113.200,00	1.424.470,77	58.694.320,91
	Preço Médio	126,90	91,76	297,11	123,42	117,79
	Qtde Container	1.114	406	1	36	1.557
09/2009	Sacas	349.495	120.663	524	22.420	493.102
	Receita	45.340.810,29	11.846.739,45	176.742,00	2.413.932,35	59.778.224,09
	Preço Médio	129,73	98,18	337,29	107,66	121,22
	Qtde Container	1.092	377	2	70	1.541
10/2009	Sacas	306.347	58.806	0	14.129	379.282
	Receita	39.784.867,97	5.487.725,30	0,00	1.539.432,80	46.812.026,07
	Preço Médio	129,86	93,31	0,00	108,95	123,42
	Qtde Container	957	184	0	44	1.185
11/2009	Sacas	273.601	50.422	0	27.012	351.035
	Receita	35.895.274,74	4.803.818,81	0,00	2.742.003,58	43.441.097,13
	Preço Médio	131,19	95,27	0,00	101,51	123,75
	Qtde Container	855	158	0	84	1.097
12/2009	Sacas	241.851	72.137	0	14.569	328.557
	Receita	33.766.139,84	6.869.811,98	0,00	1.633.995,70	42.269.947,52
	Preço Médio	139,61	95,23	0,00	112,15	128,65
	Qtde Container	756	225	0	46	1.027
Total em 2009	Sacas	3.599.442	996.427	1.990	224.115	4.821.974
	Receita	440.277.737,80	95.435.211,51	868.776,36	27.518.505,56	564.100.231,23
	Preço Médio	122,31	95,77	436,57	122,78	116,98
	Qtde Container	11.248	3.114	7	700	15.069
01/2010	Sacas	273.229	29.201	0	14.871	317.301
	Receita	36.787.322,88	3.178.995,59	0,00	1.539.004,74	41.505.323,21
	Preço Médio	134,63	108,86	0,00	103,49	130,80
	Qtde Container	854	91	0	46	992
02/2010	Sacas	277.930	21.391	762	19.339	319.422
	Receita	37.671.911,34	2.288.777,58	268.800,00	1.980.809,16	42.210.298,08
	Preço Médio	135,54	106,99	352,75	102,42	132,14
	Qtde Container	869	67	2	60	998
03/2010	Sacas	266.370	45.839	0	17.988	330.197
	Receita	36.594.069,50	4.961.343,80	0,00	1.757.227,18	43.312.640,48
	Preço Médio	137,38	108,23	0,00	97,68	131,17
	Qtde Container	832	143	0	56	1.032
04/2010	Sacas	206.213	18.171	0	16.158	240.542
	Receita	28.921.006,23	1.925.642,31	0,00	1.594.180,58	32.440.829,12
	Preço Médio	140,24	105,97	0,00	98,66	134,86
	Qtde Container	644	57	0	50	752



Exportação de Café pelo Porto de Vitória

Mensal x Tipo de Café

Exportação entre 01/01/2008 e 31/05/2010

Valores Quantitativos em Sacas de 60 kg
Valores Monetários em US\$

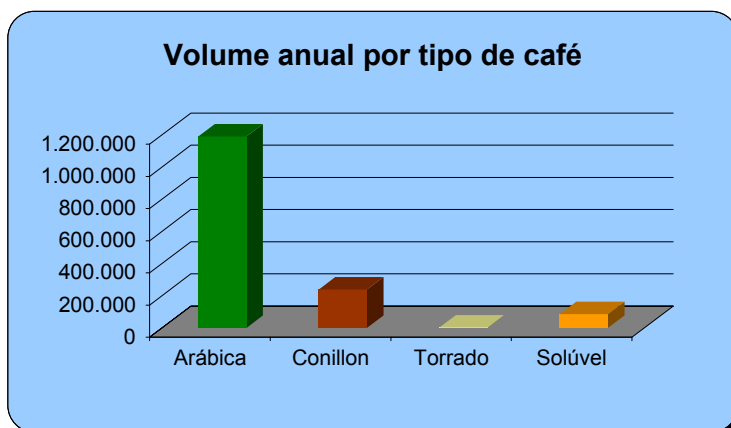
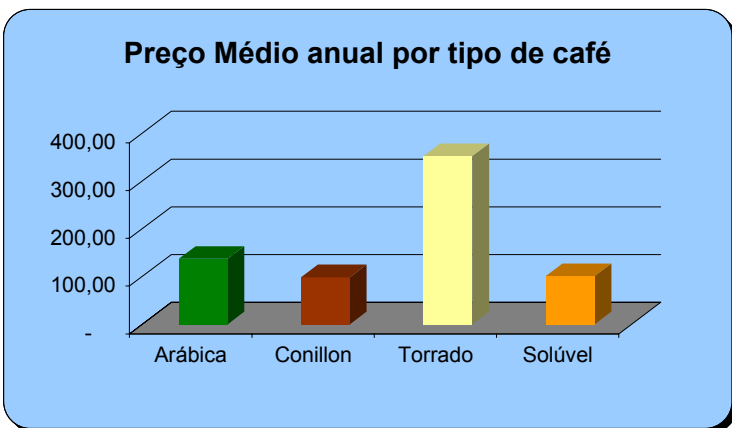
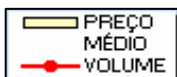
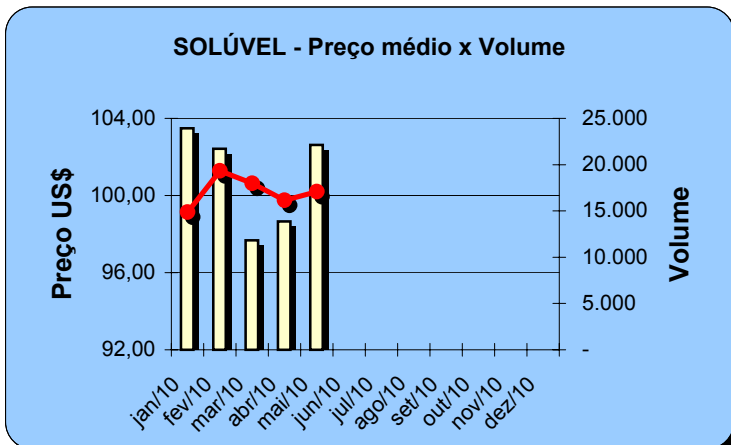
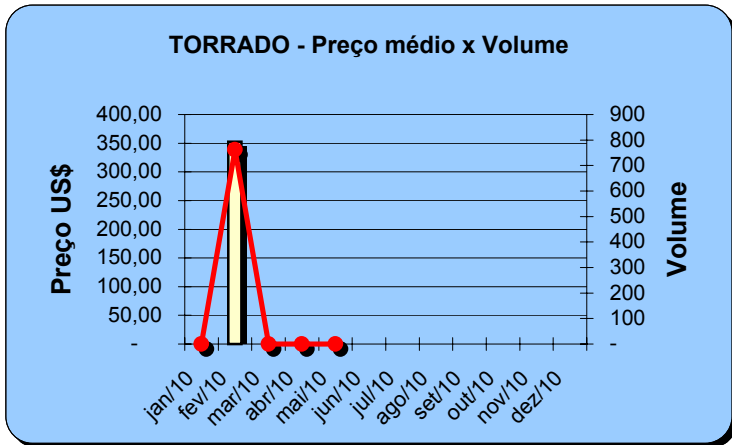
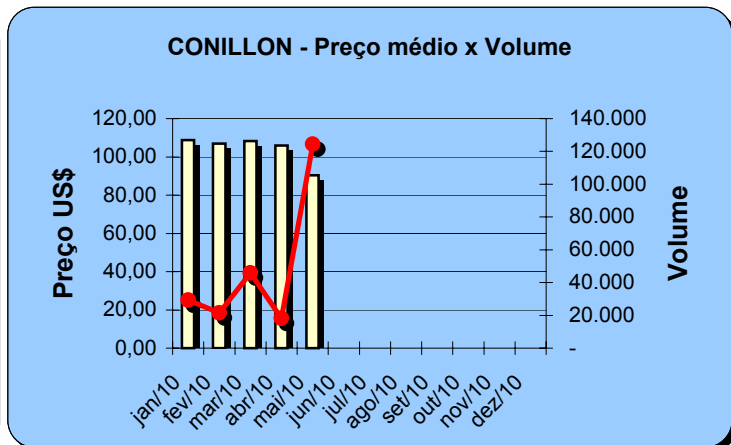
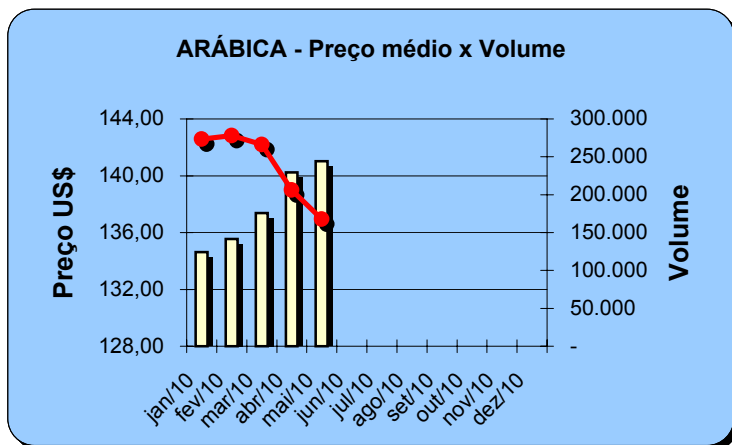
05/2010	Sacas	167.635	124.467	0	17.067	309.169
	Receita	23.642.786,02	11.251.227,14	0,00	1.751.527,58	36.645.540,74
	Preço Médio	141,03	90,39	0,00	102,62	118,52
	Qtde Container	524	389	0	53	966
<hr/>						
Total em 2010	Sacas	1.191.377	239.069	762	85.423	1.516.631
	Receita	163.617.095,97	23.605.986,42	268.800,00	8.622.749,24	196.114.631,63
	Preço Médio	137,33	98,74	352,75	100,94	129,30
	Qtde Container	3.723	747	2	265	4.740



Exportação de Café pelo Porto de Vitória Gráficos Estatísticos - Preço Médio x Volume

Alfandega entre 01/01/2010 e 31/05/2010

Valores Quantitativos em Sacas de 60kg





Exportação de Café pelo Porto de Vitória por País Destino x Tipo de Café

Exportação entre 01/05/2010 e 31/05/2010

Valores Quantitativos em Sacas de 60 kg

	País Destino	Arábica	Conillon	Torrado	Solúvel	Total	%
1	E.U.A.	23.600	46.400	0	5.295	75.295	24,35
2	ARGENTINA	6.997	12.062	0	834	19.893	6,43
3	MONTENEGRO	19.560	0	0	0	19.560	6,32
4	LIBANO	17.600	1.920	0	0	19.520	6,31
5	MEXICO	0	19.500	0	0	19.500	6,30
6	GRECIA	18.285	0	0	0	18.285	5,91
7	ALEMANHA	6.767	3.910	0	4.992	15.669	5,06
8	ITALIA	640	13.353	0	0	13.993	4,52
9	ESPAÑA	7.420	5.600	0	0	13.020	4,21
10	BELGICA	7.660	5.120	0	0	12.780	4,13
11	CHILE	250	12.160	0	0	12.410	4,01
12	TURQUIA	11.640	0	0	0	11.640	3,76
13	CROACIA	11.520	0	0	0	11.520	3,72
14	SIRIA	11.320	0	0	0	11.320	3,66
15	VENEZUELA	6.600	0	0	0	6.600	2,13
16	ESLOVENIA	5.760	0	0	0	5.760	1,86
17	INDONESIA	0	0	0	3.962	3.962	1,28
18	RUSSIAN	2.160	1.080	0	0	3.240	1,04
19	JORDANIA	2.560	0	0	0	2.560	0,82
20	URUGUAI	1.760	480	0	0	2.240	0,72
21	LIBIA	1.600	320	0	0	1.920	0,62
22	PARAGUAI	446	892	0	0	1.338	0,43
23	REINO UNIDO	640	0	0	325	965	0,31
24	ALBANIA	960	0	0	0	960	0,31
25	FINLANDIA	0	0	0	792	792	0,25
26	FRANCA	0	700	0	0	700	0,22
27	SUICA	0	0	0	650	650	0,21
28	TRINIDADE-e-TOBA	0	650	0	0	650	0,21
29	EGITO	640	0	0	0	640	0,20
30	CHIPRE	320	0	0	0	320	0,10
31	INDIA	0	320	0	0	320	0,10
32	IRLANDA	320	0	0	0	320	0,10
33	ISRAEL	320	0	0	0	320	0,10
34	NORUEGA	290	0	0	0	290	0,09
35	AUSTRALIA	0	0	0	217	217	0,07
	Total	167.635	124.467	0	17.067	309.169	100,00



Exportação de Café pelo Porto de Vitória por País Destino x Tipo de Café

Exportação entre 01/01/2010 e 31/05/2010

Valores Quantitativos em Sacas de 60 kg

	País Destino	Arábica	Conillon	Torrado	Solúvel	Total	%
1	E.U.A.	144.515	48.245	0	30.256	223.016	14,70
2	LIBANO	108.355	11.525	0	0	119.880	7,90
3	SIRIA	111.240	0	0	0	111.240	7,33
4	ARGENTINA	47.989	45.212	0	1.384	94.585	6,23
5	TURQUIA	89.525	320	762	1.321	91.928	6,06
6	ALEMANHA	55.001	3.910	0	23.088	81.999	5,40
7	ESPANHA	62.323	9.740	0	0	72.063	4,75
8	GRECIA	71.224	0	0	325	71.549	4,71
9	ESLOVENIA	67.793	0	0	0	67.793	4,46
10	CROACIA	64.938	0	0	0	64.938	4,28
11	CHILE	13.590	49.720	0	0	63.310	4,17
12	MONTENEGRO	52.860	0	0	0	52.860	3,48
13	JORDANIA	42.370	0	0	0	42.370	2,79
14	BELGICA	28.852	6.400	0	0	35.252	2,32
15	TUNISIA	33.964	0	0	0	33.964	2,23
16	RUSSIAN	26.280	4.173	0	792	31.245	2,06
17	ISRAEL	25.400	1.639	0	0	27.039	1,78
18	ITALIA	7.741	13.353	0	0	21.094	1,39
19	CUBA	8.320	12.675	0	0	20.995	1,38
20	VENEZUELA	19.800	0	0	0	19.800	1,30
21	MEXICO	0	19.500	0	0	19.500	1,28
22	INDONESIA	0	0	0	17.830	17.830	1,17
23	EMIR.ARABES	15.760	320	0	0	16.080	1,06
24	EGITO	15.430	0	0	0	15.430	1,01
25	EQUADOR	14.920	0	0	0	14.920	0,98
26	ARGELIA	10.705	0	0	0	10.705	0,70
27	ARABIA SAUDITA	9.975	0	0	0	9.975	0,65
28	URUGUAI	7.025	1.515	0	0	8.540	0,56
29	FRANCA	3.200	3.500	0	0	6.700	0,44
30	CHIPRE	6.400	0	0	0	6.400	0,42
31	REINO UNIDO	4.090	0	0	650	4.740	0,31
32	FINLANDIA	560	0	0	3.960	4.520	0,29
33	LIBIA	4.160	320	0	0	4.480	0,29
34	JAPAO	0	3.520	0	520	4.040	0,26
35	SUECIA	3.600	0	0	0	3.600	0,23
36	COLOMBIA	2.470	0	0	0	2.470	0,16
37	MALASIA	1.500	0	0	792	2.292	0,15
38	ALBANIA	2.240	0	0	0	2.240	0,14
39	TRINIDADE-e-TOBA	0	1.950	0	0	1.950	0,12
40	AUSTRALIA	1.280	0	0	529	1.809	0,11
41	PARAGUAI	892	892	0	0	1.784	0,11
42	SERVIA	1.600	0	0	0	1.600	0,10
43	CINGAPURA	0	0	0	1.559	1.559	0,10
44	SUICA	0	0	0	1.300	1.300	0,08
45	OMAN	1.280	0	0	0	1.280	0,08
46	MARROCOS	960	0	0	0	960	0,06
47	TAIWAN	0	0	0	792	792	0,05
48	INDIA	0	640	0	0	640	0,04



Exportação de Café pelo Porto de Vitória por País Destino x Tipo de Café

Exportação entre 01/01/2010 e 31/05/2010

Valores Quantitativos em Sacas de 60 kg

	País Destino	Arábica	Conillon	Torrado	Solúvel	Total	%
49	IRLANDA	640	0	0	0	640	0,04
50	TAILANDIA	0	0	0	325	325	0,02
51	CHINA / HONG	320	0	0	0	320	0,02
52	NORUEGA	290	0	0	0	290	0,01
	Total	1.191.377	239.069	762	85.423	1.516.631	100,00



Exportação de Café pelo Porto de Vitória por Navio x Tipo de Café

Exportação entre 01/05/2010 e 31/05/2010

Valores Quantitativos em Sacas de 60 kg

Navio	Arábica	Conillon	Torrado	Soluvel	Total	%	
1	CSAV RUPANCO	25.297	14.280	0	4.586	44.163	14,28
2	MSC ELOISE	17.700	18.620	0	0	36.320	11,74
3	MSC DAVOS	23.440	1.750	0	4.368	29.558	9,56
4	CONTI SHANGHAI	2.100	25.475	0	0	27.575	8,91
5	MSC ASTRID	17.045	2.800	0	792	20.637	6,67
6	MAERSK BULAN	19.960	0	0	0	19.960	6,45
7	LOG-IN RIO	2.690	14.640	0	1.192	18.522	5,99
8	CONTI CHIWAN	0	17.338	0	0	17.338	5,60
9	TRANSP.RODOVIARIO	6.443	9.547	0	217	16.207	5,24
10	MAERSK JAKOBSTAD	11.280	0	0	0	11.280	3,64
11	SAFMARINE BAYETE	6.800	3.500	0	0	10.300	3,33
12	MSC KOREA	9.800	0	0	0	9.800	3,16
13	SAFMARINE BENGUELA	9.440	0	0	0	9.440	3,05
14	MSC BANU	6.720	2.240	0	0	8.960	2,89
15	MSC ALABAMA	0	3.600	0	5.295	8.895	2,87
16	MAERSK JEFFERSON	7.360	0	0	0	7.360	2,38
17	LOG-IN SANTOS	320	2.487	0	617	3.424	1,10
18	MSC JAPAN	0	3.340	0	0	3.340	1,08
19	SOGA	0	1.940	0	0	1.940	0,62
20	IGA	0	1.300	0	0	1.300	0,42
21	SHIMA	0	960	0	0	960	0,31
22	HS SCOTT	320	325	0	0	645	0,20
23	FLAMENGO	600	0	0	0	600	0,19
24	MAERSK JAMBI	0	325	0	0	325	0,10
25	STADT WISMAR	320	0	0	0	320	0,10
Total	167.635	124.467	0	17.067	309.169	100,00	



Exportação de Café pelo Porto de Vitória por Navio x Tipo de Café

Exportação entre 01/01/2010 e 31/05/2010

Valores Quantitativos em Sacas de 60 kg

Navio	Arábica	Conillon	Torrado	Soluvel	Total	%
1 MSC BANU	193.792	7.720	0	6.277	207.789	13,70
2 MSC DAVOS	180.813	10.188	762	9.316	201.079	13,25
3 MSC ELOISE	92.840	20.980	0	5.653	119.473	7,87
4 MSC ASTRID	108.689	4.120	0	2.208	115.017	7,58
5 MSC JAPAN	96.356	5.700	0	0	102.056	6,72
6 MSC KOREA	93.545	1.600	0	4.718	99.863	6,58
7 LOG-IN RIO	39.021	51.621	0	6.448	97.090	6,40
8 TRANSP.RODOVIARIO	29.957	35.237	0	217	65.411	4,31
9 CSAV RUPANCO	25.297	14.280	0	4.586	44.163	2,91
10 MSC ALABAMA	29.450	3.600	0	9.077	42.127	2,77
11 CONTI SHANGHAI	10.360	25.475	0	0	35.835	2,36
12 CSAV RAUTEN	24.464	960	0	9.746	35.170	2,31
13 CONTI CHIWAN	7.240	19.933	0	5.295	32.468	2,14
14 MSC CARACAS	20.540	0	0	4.538	25.078	1,65
15 MAERSK JENA	24.211	0	0	0	24.211	1,59
16 MSC SHANNON	19.720	0	0	3.782	23.502	1,54
17 MSC NATAL	12.545	6.360	0	3.782	22.687	1,49
18 MAERSK BULAN	21.880	0	0	792	22.672	1,49
19 MSC NICOLE	14.400	700	0	3.782	18.882	1,24
20 SAFMARINE BENGUELA	18.420	0	0	0	18.420	1,21
21 MSC BELEM	17.140	0	0	0	17.140	1,13
22 MAERSK JAKOBSTAD	16.923	0	0	0	16.923	1,11
23 STADT WISMAR	15.960	0	0	0	15.960	1,05
24 RR EUROPA	1.818	9.007	0	4.069	14.894	0,98
25 SAFMARINE BAYETE	10.640	3.500	0	0	14.140	0,93
26 MSC ANAHITA	12.800	325	0	0	13.125	0,86
27 MAERSK JEFFERSON	10.800	0	0	0	10.800	0,71
28 HS SMETANA	5.336	3.487	0	0	8.823	0,58
29 MAERSK JAIPUR	8.400	0	0	0	8.400	0,55
30 MSC NAIROBI	6.600	325	0	0	6.925	0,45
31 MAERSK JAMBI	4.800	325	0	0	5.125	0,33
32 DAHLIA	0	4.875	0	0	4.875	0,32
33 MAERSK JENNINGS	4.120	0	0	0	4.120	0,27
34 LOG-IN SANTOS	320	2.487	0	617	3.424	0,22
35 MAERSK JAKARTA	1.600	0	0	520	2.120	0,13
36 CLOU ISLAND	960	999	0	0	1.959	0,12
37 SOGA	0	1.940	0	0	1.940	0,12
38 ZIM SANTOS	1.920	0	0	0	1.920	0,12
39 IGA	0	1.300	0	0	1.300	0,08
40 ZIM ITAJAI	1.280	0	0	0	1.280	0,08
41 LOGIN AMAZONIA	1.020	0	0	0	1.020	0,06
42 SHIMA	0	960	0	0	960	0,06
43 ZIM SAO PAULO II	960	0	0	0	960	0,06
44 KATRIN'S	960	0	0	0	960	0,06
45 MAERSK JEDDAH	960	0	0	0	960	0,06
46 WEHR FLOTBECK	960	0	0	0	960	0,06
47 HS SCOTT	320	325	0	0	645	0,04



Exportação de Café pelo Porto de Vitória por Navio x Tipo de Café

Exportação entre 01/01/2010 e 31/05/2010

Valores Quantitativos em Sacas de 60 kg

Navio	Arábica	Conillon	Torrado	Solúvel	Total	%
48 IPANEMA	0	640	0	0	640	0,04
49 FLAMENGO	600	0	0	0	600	0,03
50 LOGIN PANTANAL	320	100	0	0	420	0,02
51 MSC ATRID	320	0	0	0	320	0,02
Total	1.191.377	239.069	762	85.423	1.516.631	100,00