



EXPORTAÇÃO DE CAFÉ A PARTIR DO ESPÍRITO SANTO

**RELATÓRIO MENSAL
MAIO – 2016**



Vitória, 10 de maio de 2016

Prezado Associado,

Temos a satisfação de encaminhar o **RELATÓRIO MENSAL** contendo resumos e demonstrativos das exportações de café a partir do Espírito Santo, no mês de **MAIO** de 2016, o acumulado do ano e outras informações, conforme índice que consta na página 02.

O Espírito Santo exportou em maio 209.982 sacas negociadas a um preço médio de US\$ 123,45, que movimentaram uma receita de US\$ 25.923.621,43. Os 656 contêineres que saíram do Estado transportaram 116.183 sacas de café arábica; 63.812 de conilon; e 29.987 de café solúvel.

A receita cambial acumulada de 2016 é de US\$ 140.264.438,04, equivalente a 1.133.415 sacas de 60kg, a um preço médio de US\$ 123,75 por saca.

Atenciosamente,

JORGE LUIZ NICCHIO
Presidente



RELATÓRIO MENSAL
EXPORTAÇÃO DE CAFÉ A PARTIR DO ESPÍRITO SANTO
MAIO – 2 0 1 6

1. VOLUMES POR EXPORTADOR NO MÊS Por espécie e industrializado e ranking no mês	Pág. 03
2. VOLUMES POR EXPORTADOR ACUMULADO NO ANO Por espécie e industrializado e ranking no mês	Pág. 04
3. VOLUME EXPORTADO, RECEITA CAMBIAL, PREÇO MÉDIO E QTD. DE CONTAINER NO PERÍODO DE 2014 A 2016 Mensal, por espécie e industrializado	Pág. 06
4. GRÁFICOS DAS EXPORTAÇÕES POR TIPO DE CAFÉ NO ANO	Pág. 10
5. EXPORTAÇÃO POR PAÍS DE DESTINO NO MÊS Por espécie e industrializado	Pág. 11
6. EXPORTAÇÃO POR PAÍS DE DESTINO ACUMULADO NO ANO Por espécie e industrializado	Pág. 12
7. EMBARQUES POR NAVIO NO MÊS Por espécie e industrializado	Pág. 14
8. EMBARQUES POR NAVIO ACUMULADO NO ANO Por espécie e industrializado	Pág. 15

OBS.:

- **RECEITA CAMBIAL** – em US\$
- **PREÇO MÉDIO** – em US\$/Saca
- **ESPÉCIE** = Arábica e Conilon
- **INDUSTRIALIZADO** = Solúvel e Torrado

Volumes apurados com base na data da Autoridade Aduaneira.



Exportação de Café a partir do Espírito Santo

por Exportador x Tipo de Café

Exportação entre 01/05/2016 e 31/05/2016

Valores Quantitativos em Sacas de 60 kg

	Exportador	Arábica	Conillon	Torrado	Solúvel	Total	%
1	UNICAFE COMPANHIA COMERCIO EXTERIOR	23.020	16.399	0	0	39.419	18,77
2	REALCAFE SOLUVEL DO BRASIL S/A	0	0	0	29.987	29.987	14,28
3	NICCHIO CAFÉ S/A EXPORTAÇÃO E IMPORTAÇÃO	3.971	17.805	0	0	21.776	10,37
4	EISA - EMPRESA INTERAGRICOLA S/A	14.957	2.560	0	0	17.517	8,34
5	TRISTAO CIA. COMERCIO EXTERIOR	15.193	433	0	0	15.626	7,44
6	BLENDCOFFEE COMÉRCIO EXPORTAÇÃO E IMPORTAÇÃO LTDA.	0	14.265	0	0	14.265	6,79
7	KAFFEE EXPORTADORA E IMPORTADORA LTDA	12.194	0	0	0	12.194	5,80
8	OUTSPAN BRASIL IMPORTAÇÃO E EXPORTAÇÃO LTDA	10.300	900	0	0	11.200	5,33
9	ED&F MAN VOLCAFE BRASIL LTDA.	4.189	6.820	0	0	11.009	5,24
10	GARDINGO TRADE IMPORTAÇÃO E EXPORTAÇÃO LTDA	10.800	0	0	0	10.800	5,14
11	NICCHIO SOBRINHO CAFE S.A	7.640	1.920	0	0	9.560	4,55
12	LOUIS DREYFUS COMPANY BRASIL S.A.	5.800	640	0	0	6.440	3,06
13	INFINITO IMPORTAÇÃO E EXPORTAÇÃO LTDA.	2.520	0	0	0	2.520	1,20
14	CAFEIRA BREDA LTDA	0	1.920	0	0	1.920	0,91
15	VOLCAFE LTDA	1.599	0	0	0	1.599	0,76
16	STEFENONI INTERAGRICOLA LTDA.	1.320	0	0	0	1.320	0,62
17	MEDIAR TRADING EXPORTACAO LTDA.	760	0	0	0	760	0,36
18	COOCAFE - COOP DOS CAFEIC DA REG.DE LAJINHA LTDA	640	0	0	0	640	0,30
19	TPJ COMERCIO ATACADISTA DE CAFE IMP. E EXP. LTDA	640	0	0	0	640	0,30
20	BRASILJUTA IMP. E EXP. EIRELI - EPP	440	0	0	0	440	0,20
21	H SLOPER COMERCIO LTDA.	200	0	0	0	200	0,09
22	STOCKLER COMERCIAL E EXPORTADORA LTDA	0	150	0	0	150	0,07
	Total	116.183	63.812	0	29.987	209.982	100,00



Exportação de Café a partir do Espírito Santo

por Exportador x Tipo de Café

Exportação entre 01/01/2016 e 31/05/2016

Valores Quantitativos em Sacas de 60 kg

	Exportador	Arábica	Conillon	Torrado	Solúvel	Total	%
1	UNICAFE COMPANHIA COMERCIO EXTERIOR	144.413	86.843	0	0	231.256	20,40
2	GARDINGO TRADE IMPORTAÇÃO E EXPORTAÇÃO LTDA	138.600	0	0	0	138.600	12,22
3	REALCAFE SOLUVEL DO BRASIL S/A	0	0	0	121.775	121.775	10,74
4	OUTSPAN BRASIL IMPORTAÇÃO E EXPORTAÇÃO LTDA	88.186	11.510	0	0	99.696	8,79
5	EISA - EMPRESA INTERAGRICOLA S/A	82.168	10.596	0	0	92.764	8,18
6	NICCHIO SOBRINHO CAFE S.A	50.117	35.018	0	0	85.135	7,51
7	NICCHIO CAFÉ S/A EXPORTAÇÃO E IMPORTAÇÃO	13.735	69.070	0	0	82.805	7,30
8	KAFFEE EXPORTADORA E IMPORTADORA LTDA	58.234	167	0	0	58.401	5,15
9	TRISTAO CIA. COMERCIO EXTERIOR	32.100	1.753	0	0	33.853	2,98
10	TPJ COMERCIO ATACADISTA DE CAFE IMP. E EXP. LTDA	22.610	0	0	0	22.610	1,99
11	ENGELHART CTP (BRASIL) S.A	0	21.600	0	0	21.600	1,90
12	BLENDCOFFEE COMÉRCIO EXPORTAÇÃO E IMPORTAÇÃO LTDA.	0	19.865	0	0	19.865	1,75
13	LOUIS DREYFUS COMPANY BRASIL S.A.	13.480	4.950	0	0	18.430	1,62
14	AROMA COFFEE COM. IMP. E EXP. DE CAFE EIRELI.	15.600	0	0	0	15.600	1,37
15	ED&F MAN VOLCAFE BRASIL LTDA.	6.367	8.760	0	0	15.127	1,33
16	STEFENONI INTERAGRICOLA LTDA.	5.852	7.953	0	0	13.805	1,21
17	STOCKLER COMERCIAL E EXPORTADORA LTDA	0	13.430	0	0	13.430	1,18
18	COOCAFE - COOP DOS CAFEIC DA REG.DE LAJINHA LTDA	7.840	0	0	0	7.840	0,69
19	VOLCAFE LTDA	6.076	0	0	0	6.076	0,53
20	COOPERATIVA AGROPECUARIA CENTRO SERRANA - COOPEAVI	2.090	3.600	0	0	5.690	0,50
21	INFINITO IMPORTAÇÃO E EXPORTAÇÃO LTDA.	5.240	0	0	0	5.240	0,46
22	CAFEEIRA BREDA LTDA	0	4.480	0	0	4.480	0,39
23	VIXPORT GRÃOS S/A	3.080	0	0	0	3.080	0,27
24	FAZENDAS KLEM LTDA ME	3.040	0	0	0	3.040	0,26
25	FINACAFE COMERCIO DE ALIMENTOS LTDA	0	1.740	0	0	1.740	0,15
26	AUGUSTINHO COMÉRCIO EXPORTAÇÃO E IMPORTAÇÃO LTDA.	0	1.667	0	0	1.667	0,14
27	ATLANTICA EXPORTAÇÃO E IMPORTAÇÃO LTDA. BRASILJUTA IMP. E EXP. EIRELI -	1.598	0	0	0	1.598	0,14



Exportação de Café a partir do Espírito Santo por Exportador x Tipo de Café

Exportação entre 01/01/2016 e 31/05/2016

Valores Quantitativos em Sacas de 60 kg

Exportador	Arábica	Conillon	Torrado	Solúvel	Total	%
28 EPP	1.520	0	0	0	1.520	0,13
29 H SLOPER COMERCIO LTDA.	1.417	0	0	0	1.417	0,12
30 VIA - COMÉRCIO, IMPORT E EXPORT DE CAFÉ LTDA.	1.320	0	0	0	1.320	0,11
31 CONSTRUTORA E INCORPORADORA SHARLONI S.A	0	960	0	0	960	0,08
32 GAVA CAFÉ S/A.	880	0	0	0	880	0,07
33 MEDIAR TRADING EXPORTACAO LTDA.	760	0	0	0	760	0,06
34 CUSTODIO FORZZA COMERCIO E EXPORTACAO LTDA.	0	715	0	0	715	0,06
35 AGROBRASIL CATUAI COFFEE LTDA - ME.	640	0	0	0	640	0,05
Total	706.963	304.677	0	121.775	1.133.415	100,00



Exportação de Café a partir do Espírito Santo

Mensal x Tipo de Café

Exportação entre 01/01/2014 e 31/05/2016

Valores Quantitativos em Sacas de 60 kg
Valores Monetários em US\$

Exportação		Arábica	Conillon	Torrado	Solúvel	Total
01/2014	Sacas	202.048	106.350	0	17.708	326.106
	Receita	23.668.153,75	11.351.449,22	0,00	2.669.817,41	37.689.420,38
	Preço Médio	117,14	106,73	0,00	150,76	115,57
	Qtde Container	631	332	0	55	1.019
02/2014	Sacas	249.595	141.614	0	40.112	431.321
	Receita	30.557.464,74	14.899.100,63	0,00	5.669.273,84	51.125.839,21
	Preço Médio	122,42	105,20	0,00	141,33	118,53
	Qtde Container	780	443	0	125	1.348
03/2014	Sacas	249.024	119.082	0	10.094	378.200
	Receita	37.449.366,13	13.368.189,93	0,00	1.458.267,37	52.275.823,43
	Preço Médio	150,38	112,26	0,00	144,46	138,22
	Qtde Container	778	372	0	32	1.182
04/2014	Sacas	208.754	194.312	0	36.487	439.553
	Receita	32.039.313,14	22.746.653,22	0,00	4.816.432,28	59.602.398,64
	Preço Médio	153,47	117,06	0,00	132,00	135,59
	Qtde Container	652	607	0	114	1.374
05/2014	Sacas	183.988	204.378	62	27.504	415.932
	Receita	29.236.750,70	24.358.450,26	30.652,80	3.676.342,24	57.302.196,00
	Preço Médio	158,90	119,18	494,40	133,66	137,76
	Qtde Container	575	639	1	86	1.300
06/2014	Sacas	169.199	358.785	0	21.585	549.569
	Receita	30.393.093,00	44.220.778,36	0,00	2.815.588,36	77.429.459,72
	Preço Médio	179,62	123,25	0,00	130,44	140,89
	Qtde Container	529	1.121	0	67	1.717
07/2014	Sacas	161.089	401.618	0	27.406	590.113
	Receita	26.955.652,52	48.522.261,29	0,00	3.636.564,26	79.114.478,07
	Preço Médio	167,33	120,81	0,00	132,69	134,06
	Qtde Container	503	1.255	0	86	1.844
08/2014	Sacas	182.622	281.394	0	34.674	498.690
	Receita	30.680.471,35	33.714.883,35	0,00	4.748.452,00	69.143.806,70
	Preço Médio	167,99	119,81	0,00	136,94	138,65
	Qtde Container	571	879	0	108	1.558
09/2014	Sacas	156.954	231.100	0	26.111	414.165
	Receita	27.503.206,90	28.207.014,37	0,00	3.578.626,30	59.288.847,57
	Preço Médio	175,23	122,05	0,00	137,05	143,15
	Qtde Container	490	722	0	82	1.294
10/2014	Sacas	203.112	252.433	0	14.537	470.082
	Receita	36.629.557,11	30.343.841,88	0,00	2.048.618,35	69.022.017,34
	Preço Médio	180,34	120,20	0,00	140,92	146,82
	Qtde Container	635	789	0	45	1.469



Exportação de Café a partir do Espírito Santo

Mensal x Tipo de Café

Exportação entre 01/01/2014 e 31/05/2016

Valores Quantitativos em Sacas de 60 kg
Valores Monetários em US\$

11/2014	Sacas	189.170	405.037	0	14.970	609.177
	Receita	33.560.804,71	48.772.610,77	0,00	2.197.367,93	84.530.783,41
	Preço Médio	177,41	120,41	0,00	146,78	138,76
	Qtde Container	591	1.266	0	47	1.904
12/2014	Sacas	170.973	381.393	0	28.057	580.423
	Receita	29.776.116,03	46.080.266,37	0,00	4.058.703,03	79.915.085,43
	Preço Médio	174,15	120,82	0,00	144,65	137,68
	Qtde Container	534	1.192	0	88	1.814
Total em 2014	Sacas	2.326.528	3.077.496	62	299.245	5.703.331
	Receita	368.449.950,08	366.585.499,65	30.652,80	41.374.053,37	776.440.155,90
	Preço Médio	158,36	119,11	494,40	138,26	136,13
	Qtde Container	7.269	9.617	1	935	17.823
01/2015	Sacas	152.714	337.481	0	24.041	514.236
	Receita	25.219.808,94	39.102.433,84	0,00	3.458.951,91	67.781.194,69
	Preço Médio	165,14	115,86	0,00	143,87	131,80
	Qtde Container	477	1.055	0	75	1.607
02/2015	Sacas	172.866	242.479	0	11.033	426.378
	Receita	28.207.046,85	28.109.206,25	0,00	1.494.373,68	57.810.626,78
	Preço Médio	163,17	115,92	0,00	135,44	135,58
	Qtde Container	540	758	0	34	1.332
03/2015	Sacas	202.012	332.728	0	42.512	577.252
	Receita	31.616.033,77	37.767.690,78	0,00	6.107.588,91	75.491.313,46
	Preço Médio	156,50	113,50	0,00	143,66	130,77
	Qtde Container	631	1.040	0	133	1.804
04/2015	Sacas	196.312	512.194	0	32.250	740.756
	Receita	28.326.184,58	56.487.967,64	0,00	4.739.411,59	89.553.563,81
	Preço Médio	144,29	110,28	0,00	146,95	120,89
	Qtde Container	613	1.601	0	101	2.315
05/2015	Sacas	140.350	396.955	0	19.546	556.851
	Receita	20.282.695,22	41.986.421,56	0,00	2.811.802,98	65.080.919,76
	Preço Médio	144,51	105,77	0,00	143,85	116,87
	Qtde Container	439	1.240	0	61	1.740
06/2015	Sacas	133.254	393.385	0	41.266	567.905
	Receita	18.255.995,66	44.372.407,09	0,00	5.944.839,48	68.573.242,23
	Preço Médio	137,00	112,79	0,00	144,06	120,74
	Qtde Container	416	1.229	0	129	1.775
07/2015	Sacas	146.750	391.943	0	41.092	579.785
	Receita	21.262.449,39	43.945.441,33	0,00	5.900.063,72	71.107.954,44
	Preço Médio	144,88	112,12	0,00	143,58	122,64
	Qtde Container	459	1.225	0	128	1.812



Exportação de Café a partir do Espírito Santo

Mensal x Tipo de Café

Exportação entre 01/01/2014 e 31/05/2016

Valores Quantitativos em Sacas de 60 kg
Valores Monetários em US\$

08/2015	Sacas	166.081	377.732	0	24.433	568.246
	Receita	22.979.038,07	41.446.902,29	0,00	3.549.430,15	67.975.370,51
	Preço Médio	138,36	109,72	0,00	145,27	119,62
	Qtde Container	519	1.180	0	76	1.776
09/2015	Sacas	166.286	327.160	0	20.252	513.698
	Receita	23.084.171,40	36.528.975,17	0,00	2.867.732,64	62.480.879,21
	Preço Médio	138,82	111,65	0,00	141,60	121,62
	Qtde Container	520	1.022	0	63	1.605
10/2015	Sacas	191.674	351.684	0	21.970	565.328
	Receita	24.473.058,12	37.494.153,89	0,00	2.826.533,09	64.793.745,10
	Preço Médio	127,68	106,61	0,00	128,65	114,61
	Qtde Container	599	1.099	0	69	1.767
11/2015	Sacas	203.616	275.961	0	42.986	522.563
	Receita	25.100.725,90	29.209.852,92	0,00	5.619.784,23	59.930.363,05
	Preço Médio	123,27	105,84	0,00	130,73	114,68
	Qtde Container	636	862	0	134	1.633
12/2015	Sacas	158.141	94.487	0	10.835	263.463
	Receita	20.005.754,89	9.343.778,17	0,00	1.328.633,95	30.678.167,01
	Preço Médio	126,50	98,88	0,00	122,62	116,44
	Qtde Container	494	295	0	34	823
Total em 2015	Sacas	2.030.056	4.034.189	0	332.216	6.396.461
	Receita	288.812.962,79	445.795.230,93	0,00	46.649.146,33	781.257.340,05
	Preço Médio	142,26	110,50	0,00	140,41	122,13
	Qtde Container	6.343	12.606	0	1.037	19.989
01/2016	Sacas	133.522	70.444	0	15.699	219.665
	Receita	17.347.399,56	7.035.827,95	0,00	2.039.013,85	26.422.241,36
	Preço Médio	129,92	99,87	0,00	129,88	120,28
	Qtde Container	417	220	0	49	686
02/2016	Sacas	192.231	61.456	0	16.324	270.011
	Receita	25.699.353,25	6.500.445,20	0,00	2.201.549,62	34.401.348,07
	Preço Médio	133,69	105,77	0,00	134,86	127,40
	Qtde Container	601	192	0	51	844
03/2016	Sacas	140.626	51.376	0	39.164	231.166
	Receita	17.417.019,80	5.634.410,81	0,00	4.956.419,17	28.007.849,78
	Preço Médio	123,85	109,67	0,00	126,55	121,15
	Qtde Container	439	161	0	122	722
04/2016	Sacas	124.401	57.589	0	20.601	202.591
	Receita	16.638.584,21	6.302.605,09	0,00	2.568.188,10	25.509.377,40
	Preço Médio	133,74	109,44	0,00	124,66	125,91
	Qtde Container	389	180	0	64	633



Exportação de Café a partir do Espírito Santo

Mensal x Tipo de Café

Exportação entre 01/01/2014 e 31/05/2016

Valores Quantitativos em Sacas de 60 kg
Valores Monetários em US\$

05/2016	Sacas	116.183	63.812	0	29.987	209.982
	Receita	15.227.360,73	7.014.799,39	0,00	3.681.461,31	25.923.621,43
	Preço Médio	131,06	109,92	0,00	122,76	123,45
	Qtde Container	363	199	0	94	656
<hr/>						
Total em 2016	Sacas	706.963	304.677	0	121.775	1.133.415
	Receita	92.329.717,55	32.488.088,44	0,00	15.446.632,05	140.264.438,04
	Preço Médio	130,60	106,63	0,00	126,84	123,75
	Qtde Container	2.209	952	0	380	3.541

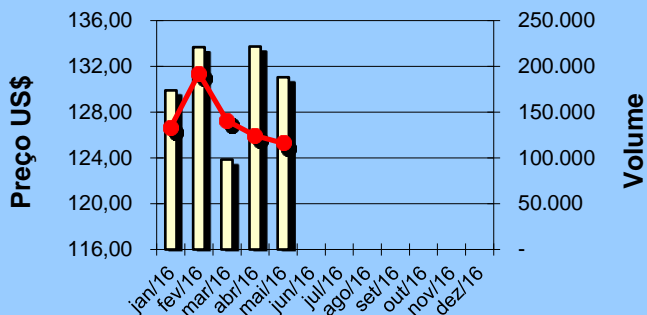


Exportação de Café a partir do Espírito Santo Gráficos Estatísticos - Preço Médio x Volume

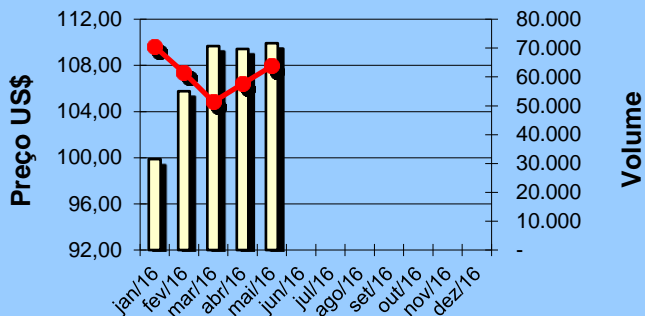
Alfândega entre 01/01/2016 e 31/05/2016

Valores Quantitativos em Sacas de 60kg

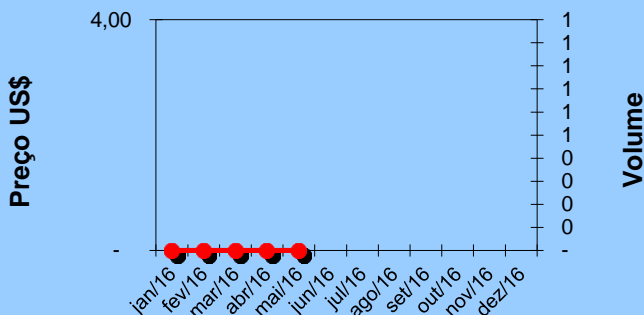
ARÁBICA - Preço médio x Volume



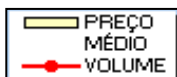
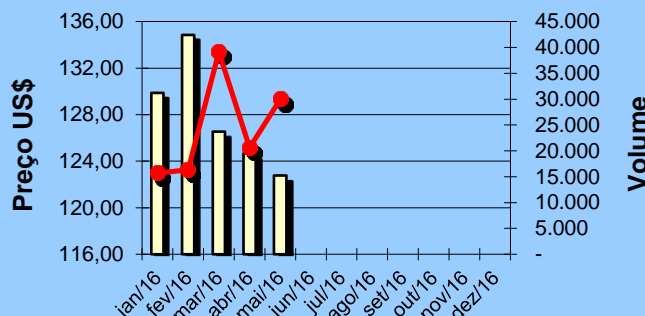
CONILLON - Preço médio x Volume



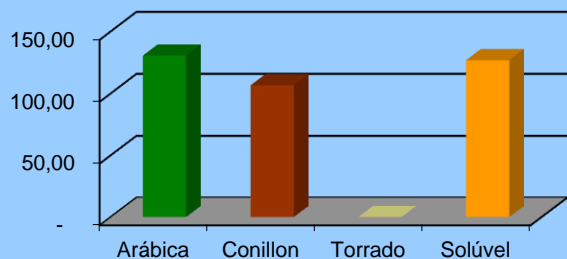
TORRADO - Preço médio x Volume



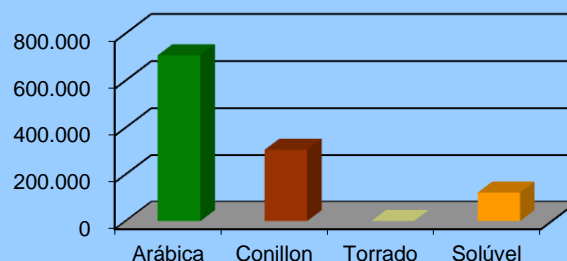
SOLÚVEL - Preço médio x Volume



Preço Médio anual por tipo de café



Volume anual por tipo de café





Exportação de Café a partir do Espírito Santo por País Destino x Tipo de Café

Exportação entre 01/05/2016 e 31/05/2016

Valores Quantitativos em Sacas de 60 kg

	País Destino	Arábica	Conillon	Torrado	Solúvel	Total	%
1	INDONESIA	8.960	0	0	24.435	33.395	15,90
2	TURQUIA	31.514	0	0	0	31.514	15,00
3	E.U.A.	17.348	8.693	0	4.538	30.579	14,56
4	LIBANO	22.230	1.920	0	0	24.150	11,50
5	ARGENTINA	6.933	10.453	0	0	17.386	8,27
6	CHILE	320	13.120	0	0	13.440	6,40
7	CUBA	0	13.325	0	0	13.325	6,34
8	ALEMANHA	12.880	150	0	0	13.030	6,20
9	MEXICO	2.001	8.452	0	0	10.453	4,97
10	BELGICA	2.359	2.560	0	0	4.919	2,34
11	SIRIA	3.520	0	0	0	3.520	1,67
12	COREIA DO SUL	0	3.146	0	0	3.146	1,49
13	HOLANDA (PAISES	959	0	0	624	1.583	0,75
14	URUGUAI	910	133	0	0	1.043	0,49
15	ESPANHA	999	0	0	0	999	0,47
16	ISRAEL	960	0	0	0	960	0,45
17	SUICA	0	960	0	0	960	0,45
18	VIETNAM	0	900	0	0	900	0,42
19	CHIPRE	640	0	0	0	640	0,30
20	EMIR.ARABES	640	0	0	0	640	0,30
21	JORDANIA	640	0	0	0	640	0,30
22	AUSTRALIA	320	0	0	173	493	0,23
23	BOLIVIA	440	0	0	0	440	0,20
24	UCRANIA	330	0	0	0	330	0,15
25	GRECIA	320	0	0	0	320	0,15
26	IRLANDA	320	0	0	0	320	0,15
27	ITALIA	320	0	0	0	320	0,15
28	LIBIA	320	0	0	0	320	0,15
29	REINO UNIDO	0	0	0	217	217	0,10
	Total	116.183	63.812	0	29.987	209.982	100,00



Exportação de Café a partir do Espírito Santo por País Destino x Tipo de Café

Exportação entre 01/01/2016 e 31/05/2016

Valores Quantitativos em Sacas de 60 kg

	País Destino	Arábica	Conillon	Torrado	Solúvel	Total	%
1	E.U.A.	73.848	79.065	0	41.600	194.513	17,16
2	TURQUIA	169.679	0	0	0	169.679	14,97
3	ALEMANHA	109.960	1.185	0	7.488	118.633	10,46
4	LIBANO	105.570	8.000	0	0	113.570	10,02
5	INDONESIA	13.440	0	0	68.670	82.110	7,24
6	SIRIA	64.304	2.200	0	0	66.504	5,86
7	CHILE	2.440	58.680	0	0	61.120	5,39
8	CUBA	0	56.550	0	0	56.550	4,98
9	ARGENTINA	20.256	21.639	0	325	42.220	3,72
10	FRANCA	31.680	1.450	0	0	33.130	2,92
11	MEXICO	8.115	22.132	0	0	30.247	2,66
12	BELGICA	7.944	18.240	0	0	26.184	2,31
13	COREIA DO SUL	0	20.374	0	0	20.374	1,79
14	TUNISIA	15.040	0	0	0	15.040	1,32
15	SUECIA	12.240	0	0	0	12.240	1,07
16	EMIR.ARABES	10.080	0	0	0	10.080	0,88
17	ESPANHA	4.878	3.600	0	0	8.478	0,74
18	HOLANDA (PAISES	4.717	0	0	2.496	7.213	0,63
19	JORDANIA	5.758	0	0	0	5.758	0,50
20	ARGELIA	4.480	960	0	0	5.440	0,47
21	REINO UNIDO	5.039	0	0	217	5.256	0,46
22	URUGUAI	4.524	599	0	0	5.123	0,45
23	NORUEGA	1.865	3.196	0	0	5.061	0,44
24	ISRAEL	4.840	0	0	0	4.840	0,42
25	JAPAO	4.167	280	0	0	4.447	0,39
26	ESLOVENIA	2.560	0	0	0	2.560	0,22
27	GRECIA	2.560	0	0	0	2.560	0,22
28	LIBIA	2.560	0	0	0	2.560	0,22
29	AUSTRALIA	1.280	0	0	979	2.259	0,19
30	UCRANIA	1.980	0	0	0	1.980	0,17
31	ITALIA	1.609	360	0	0	1.969	0,17
32	VIETNAM	0	1.800	0	0	1.800	0,15
33	COLOMBIA	0	1.740	0	0	1.740	0,15
34	EQUADOR	0	1.667	0	0	1.667	0,14
35	BULGARIA	1.440	0	0	0	1.440	0,12
36	IRLANDA	1.280	0	0	0	1.280	0,11
37	KUWEIT	1.280	0	0	0	1.280	0,11
38	SUICA	10	960	0	0	970	0,08
39	CANADA	960	0	0	0	960	0,08
40	CHIPRE	960	0	0	0	960	0,08
41	NOVA ZELANDIA	960	0	0	0	960	0,08
42	QATAR	640	0	0	0	640	0,05
43	BOLIVIA	440	0	0	0	440	0,03
44	ALBANIA	320	0	0	0	320	0,02
45	ARABIA SAUDITA	320	0	0	0	320	0,02
46	CHINA	320	0	0	0	320	0,02
47	EGITO	320	0	0	0	320	0,02
48	BAREIN	300	0	0	0	300	0,02



Exportação de Café a partir do Espírito Santo por País Destino x Tipo de Café

Exportação entre 01/01/2016 e 31/05/2016

Valores Quantitativos em Sacas de 60 kg

País Destino	Arábica	Conillon	Torrado	Solúvel	Total	%
Total	706.963	304.677	0	121.775	1.133.415	100,00



Exportação de Café a partir do Espírito Santo por Navio x Tipo de Café

Exportação entre 01/05/2016 e 31/05/2016

Valores Quantitativos em Sacas de 60 kg

Navio	Arábica	Conillon	Torrado	Soluvel	Total	%
1 CANDIDO RONDON	22.702	10.694	0	9.906	43.302	20,62
2 LOG-IN AMAZONIA	35.728	2.560	0	0	38.288	18,23
3 LOGIN AMAZONIA	23.065	10.085	0	0	33.150	15,78
4 ALIANÇA MANAUS	13.000	18.485	0	390	31.875	15,17
5 LOG-IN PANTANAL	6.400	7.650	0	10.530	24.580	11,70
6 LOG-IN-PANTANAL.	320	2.600	0	9.161	12.081	5,75
7 LUTETIA	639	5.525	0	0	6.164	2,93
8 LOGIN PANTANAL	3.740	640	0	0	4.380	2,08
9 BUXHARMONY	2.934	1.280	0	0	4.214	2,00
10 TRANSP.RODOVIARIO	3.510	133	0	0	3.643	1,73
11 WIDUKIND	2.905	640	0	0	3.545	1,68
12 GRANDE ANGOLA	960	960	0	0	1.920	0,91
13 GRANDE BRASILE	0	1.600	0	0	1.600	0,76
14 GRANDE BUENOS AIRES	0	960	0	0	960	0,45
15 VILANO	280	0	0	0	280	0,13
Total	116.183	63.812	0	29.987	209.982	100,00



Exportação de Café a partir do Espírito Santo por Navio x Tipo de Café

Exportação entre 01/01/2016 e 31/05/2016

Valores Quantitativos em Sacas de 60 kg

	Navio	Arábica	Conillon	Torrado	Soluvel	Total	%
1	R. R. EUROPA	247.026	21.148	0	0	268.174	23,66
2	CANDIDO RONDON	128.230	44.194	0	39.184	211.608	18,66
3	ALIANÇA MANAUS	89.314	69.439	0	21.950	180.703	15,94
4	LOG-IN PANTANAL	24.098	41.702	0	24.636	90.436	7,97
5	LOGIN AMAZONIA	64.274	12.325	0	0	76.599	6,75
6	RR EUROPA	45.636	1.280	0	0	46.916	4,13
7	LOG-IN AMAZONIA	37.668	2.560	0	0	40.228	3,54
8	FRISIA KIEL	10.700	11.299	0	15.404	37.403	3,30
9	FRISIA WISMAR	8.817	12.770	0	8.320	29.907	2,63
10	WIDUKIND	4.825	20.497	0	0	25.322	2,23
11	ALDEBARAN	1.919	16.592	0	624	19.135	1,68
12	TRANSP.RODOVIARIO	14.567	4.104	0	0	18.671	1,64
13	WESTPHALIA	4.796	12.205	0	0	17.001	1,49
14	LOG-IN-PANTANAL.	3.920	2.600	0	9.161	15.681	1,38
15	PANDORA	0	14.950	0	0	14.950	1,31
16	LOGIN PANTANAL	9.378	807	0	0	10.185	0,89
17	LUTETIA	1.278	7.405	0	0	8.683	0,76
18	BUXHARMONY	3.573	2.560	0	0	6.133	0,54
19	GRANDE BRASILE	1.760	1.600	0	0	3.360	0,29
20	GRANDE AMBURGO	2.280	960	0	0	3.240	0,28
21	GRANDE NIGERIA	320	0	0	2.496	2.816	0,24
22	GRANDE ANGOLA	960	960	0	0	1.920	0,16
23	GRANDE ATLANTICO	0	1.760	0	0	1.760	0,15
24	VILANO	1.614	0	0	0	1.614	0,14
25	GRANDE BUENOS AIRES	0	960	0	0	960	0,08
26	TRANSP.AEREO	10	0	0	0	10	0,00
	Total	706.963	304.677	0	121.775	1.133.415	100,00