



EXPORTAÇÃO DE CAFÉ A PARTIR DO ESPÍRITO SANTO

**RELATÓRIO MENSAL
MAIO – 2015**



Vitória, 9 de junho de 2015

Prezado Associado,

Temos a satisfação de encaminhar o **RELATÓRIO MENSAL** contendo resumos e demonstrativos das exportações de café a partir do Espírito Santo, no mês de **MAIO** de 2015, o acumulado do ano e outras informações, conforme índice que consta na página 02.

O Espírito Santo exportou em maio 549.478 sacas negociadas a um preço médio de US\$ 116,44, que movimentaram uma receita de US\$ 63.983.639,86. Os 1.717 contêineres que saíram do Estado transportaram 136.878 sacas de café arábica; 393.054 de conilon; e 19.546 de café solúvel.

A receita de café gerada pelo montante do acumulado de 2015 no Espírito Santo é de US\$ 353.555.959,64 em um total de 2.801.174 sacas de 60kg, a um preço médio de US\$ 126,21 por saca.

Atenciosamente,

JORGE LUIZ NICCHIO
Presidente



RELATÓRIO MENSAL
EXPORTAÇÃO DE CAFÉ A PARTIR DO ESPÍRITO SANTO
MAIO – 2 0 15

1. VOLUMES POR EXPORTADOR NO MÊS Por espécie e industrializado e ranking no mês	Pág. 03
2. VOLUMES POR EXPORTADOR ACUMULADO NO ANO Por espécie e industrializado e ranking no mês	Pág. 05
3. VOLUME EXPORTADO, RECEITA CAMBIAL, PREÇO MÉDIO E QTD. DE CONTAINER NO PERÍODO DE 2013 A 2015 Mensal, por espécie e industrializado	Pág. 07
4. GRÁFICOS DAS EXPORTAÇÕES POR TIPO DE CAFÉ NO ANO	Pág. 11
5. EXPORTAÇÃO POR PAÍS DE DESTINO NO MÊS Por espécie e industrializado	Pág. 12
6. EXPORTAÇÃO POR PAÍS DE DESTINO ACUMULADO NO ANO Por espécie e industrializado	Pág. 13
7. EMBARQUES POR NAVIO NO MÊS Por espécie e industrializado	Pág. 15
8. EMBARQUES POR NAVIO ACUMULADO NO ANO Por espécie e industrializado	Pág. 16

OBS.:

- **RECEITA CAMBIAL** – em US\$
- **PREÇO MÉDIO** – em US\$/Saca
- **ESPÉCIE** = Arábica e Conilon
- **INDUSTRIALIZADO** = Solúvel e Torrado

Volumes apurados com base na data da Autoridade Aduaneira.



Exportação de Café a partir do Espírito Santo

por Exportador x Tipo de Café

Exportação entre 01/05/2015 e 31/05/2015

Valores Quantitativos em Sacas de 60 kg

	Exportador	Arábica	Conillon	Torrado	Solúvel	Total	%
1	LOUIS DREYFUS COMMODITIES BRASIL S.A.	0	96.416	0	0	96.416	17,54
2	UNICAFE COMPANHIA COMERCIO EXTERIOR	36.070	31.090	0	0	67.160	12,22
3	BTG PACTUAL COMMODITIES S.A	0	47.160	0	0	47.160	8,58
4	STOCKLER COMERCIAL E EXPORTADORA LTDA	0	40.560	0	0	40.560	7,38
5	TRISTAO CIA. COMERCIO EXTERIOR	11.640	24.100	0	0	35.740	6,50
6	OUTSPAN BRASIL IMPORTAÇÃO E EXPORTAÇÃO LTDA	13.250	21.333	0	0	34.583	6,29
7	NICCHIO SOBRINHO CAFE S.A	13.556	19.152	0	0	32.708	5,95
8	EISA - EMPRESA INTERAGRICOLA S/A	18.170	14.522	0	0	32.692	5,94
9	CUSTODIO FORZZA COMERCIO E EXPORTACAO LTDA.	2.960	23.688	0	0	26.648	4,84
10	REALCAFE SOLUVEL DO BRASIL S/A	0	0	0	19.546	19.546	3,55
11	BLENDCOFFEE COMÉRCIO EXPORTAÇÃO E IMPORTAÇÃO LTDA.	0	14.400	0	0	14.400	2,62
12	ZANOTTI CAFÉ COMÉRCIO IMPORT E EXPORT LTDA	0	14.400	0	0	14.400	2,62
13	TPJ COMERCIO ATACADISTA DE CAFE IMP. E EXP. LTDA	11.440	2.880	0	0	14.320	2,60
14	AROMA COFFEE COM. IMP. E EXP. DE CAFE EIRELI.	1.760	11.867	0	0	13.627	2,47
15	KAFFEE EXPORTADORA E IMPORTADORA LTDA	12.120	0	0	0	12.120	2,20
16	CAFEIRA BRENDA LTDA	0	10.310	0	0	10.310	1,87
17	NOBLE BRASIL S.A	0	7.480	0	0	7.480	1,36
18	IMPÉRIO CAFÉ S/A.	2.182	4.726	0	0	6.908	1,25
19	NICCHIO CAFÉ S/A EXPORTAÇÃO E IMPORTAÇÃO	3.120	1.800	0	0	4.920	0,89
20	FINACAFE COMERCIO DE ALIMENTOS LTDA	4.050	330	0	0	4.380	0,79
21	CONSTRUTORA E INCORPORADORA SHARLONI S.A	1.920	0	0	0	1.920	0,34
22	AUGUSTINHO COMÉRCIO EXPORTAÇÃO E IMPORTAÇÃO LTDA.	0	1.800	0	0	1.800	0,32
23	COOPERATIVA AGROPECUARIA CENTRO SERRANA - COOPEAVI	0	1.800	0	0	1.800	0,32
24	GRANCAFÉ COMÉRCIO IMPORT E EXPORT DE CAFÉ LTDA	0	1.600	0	0	1.600	0,29
25	AGRO FOOD IMP.E EXP.LTDA	1.520	0	0	0	1.520	0,27
26	CAFEIRA FUNDAO COMERCIO E EXPORTAÇÃO LTDA.	0	1.000	0	0	1.000	0,18
27	CAFÉ TRÊS CORAÇÕES S.A.	880	0	0	0	880	0,16
28	COOCAFE - COOP DOS CAFEIC DA REG.DE LAJINHA LTDA	640	0	0	0	640	0,11



Exportação de Café a partir do Espírito Santo por Exportador x Tipo de Café

Exportação entre 01/05/2015 e 31/05/2015

Valores Quantitativos em Sacas de 60 kg

Exportador	Arábica	Conillon	Torrado	Solúvel	Total	%
29 COOP. AGROPECUÁRIA DAS VERTENTES DO CAPARAÓ LTDA.	640	0	0	0	640	0,11
30 MEDIAR TRADING EXPORTACAO LTDA.	640	0	0	0	640	0,11
31 VIA - COMÉRCIO, IMPORT E EXPORT DE CAFÉ LTDA.	0	640	0	0	640	0,11
32 MARCA CAFE COM.EXPORTACAO S/A	320	0	0	0	320	0,05
Total	136.878	393.054	0	19.546	549.478	100,00



Exportação de Café a partir do Espírito Santo

por Exportador x Tipo de Café

Exportação entre 01/01/2015 e 31/05/2015

Valores Quantitativos em Sacas de 60 kg

	Exportador	Arábica	Conillon	Torrado	Solúvel	Total	%
1	LOUIS DREYFUS COMMODITIES BRASIL S.A.	9.840	527.264	0	0	537.104	19,17
2	UNICAFE COMPANHIA COMERCIO EXTERIOR	198.162	177.564	0	0	375.726	13,41
3	OUTSPAN BRASIL IMPORTAÇÃO E EXPORTAÇÃO LTDA	119.030	151.393	0	0	270.423	9,65
4	CUSTODIO FORZZA COMERCIO E EXPORTACAO LTDA.	34.257	198.441	0	0	232.698	8,30
5	TRISTAO CIA. COMERCIO EXTERIOR	35.227	116.820	0	0	152.047	5,42
6	NICCHIO SOBRINHO CAFE S.A	51.641	98.589	0	0	150.230	5,36
7	REALCAFE SOLUVEL DO BRASIL S/A	0	0	0	129.382	129.382	4,61
8	EISA - EMPRESA INTERAGRICOLA S/A	101.811	23.227	0	0	125.038	4,46
9	BTG PACTUAL COMMODITIES S.A	0	114.480	0	0	114.480	4,08
10	GARDINGO TRADE IMPORTAÇÃO E EXPORTAÇÃO LTDA	106.200	0	0	0	106.200	3,79
11	NICCHIO CAFÉ S/A EXPORTAÇÃO E IMPORTAÇÃO	27.753	57.957	0	0	85.710	3,05
12	STOCKLER COMERCIAL E EXPORTADORA LTDA	540	79.980	0	0	80.520	2,87
13	TPJ COMERCIO ATACADISTA DE CAFE IMP. E EXP. LTDA	47.693	11.027	0	0	58.720	2,09
14	KAFFEE EXPORTADORA E IMPORTADORA LTDA	48.040	3.910	0	0	51.950	1,85
15	BLENDCOFFEE COMÉRCIO EXPORTAÇÃO E IMPORTAÇÃO LTDA.	0	51.743	0	0	51.743	1,84
16	NOBLE BRASIL S.A	0	49.864	0	0	49.864	1,78
17	IMPÉRIO CAFÉ S/A.	16.379	28.276	0	0	44.655	1,59
18	ZANOTTI CAFÉ COMÉRCIO IMPORT E EXPORT LTDA	0	28.395	0	0	28.395	1,01
19	CAFEIRA BREDA LTDA	0	27.670	0	0	27.670	0,98
20	AROMA COFFEE COM. IMP. E EXP. DE CAFE EIRELI.	4.400	17.134	0	0	21.534	0,76
21	AGRO FOOD IMP.E EXP.LTDA	14.960	0	0	0	14.960	0,53
22	BRYSER CAFÉ EXPORTAÇÃO E IMPORTAÇÃO LTDA.	0	12.201	0	0	12.201	0,43
23	MARCA CAFE COM.EXPORTACAO S/A	7.360	3.600	0	0	10.960	0,39
24	INFINITO IMPORTAÇÃO E EXPORTAÇÃO LTDA.	9.000	0	0	0	9.000	0,32
25	AUGUSTINHO COMÉRCIO EXPORTAÇÃO E IMPORTAÇÃO LTDA.	0	8.920	0	0	8.920	0,31
26	CONSTRUTORA E INCORPORADORA SHARLONI S.A	6.720	1.920	0	0	8.640	0,30
27	FINACAFE COMERCIO DE ALIMENTOS LTDA GRANCAFÉ COMÉRCIO IMPORT E	4.050	3.940	0	0	7.990	0,28



Exportação de Café a partir do Espírito Santo

por Exportador x Tipo de Café

Exportação entre 01/01/2015 e 31/05/2015

Valores Quantitativos em Sacas de 60 kg

Exportador	Arábica	Conillon	Torrado	Solúvel	Total	%
28 EXPORT DE CAFÉ LTDA	0	5.600	0	0	5.600	0,19
29 KUBIT EXPORTAÇÃO E IMPORTAÇÃO DE CAFÉ LTDA.	0	4.850	0	0	4.850	0,17
30 COOCAFE - COOP DOS CAFEIC DA REG.DE LAJINHA LTDA	4.000	0	0	0	4.000	0,14
31 COOPERATIVA AGROPECUARIA CENTRO SERRANA - COOPEAVI	0	3.104	0	0	3.104	0,11
32 J.R.COMERCIO E EXP.DE CAFE LTDA	2.560	0	0	0	2.560	0,09
33 CAFEIRA FUNDAO COMERCIO E EXPORTAÇÃO LTDA.	0	2.000	0	0	2.000	0,07
34 PROUD COMÉRCIO E INDÚSTRIA LTDA.	0	1.800	0	0	1.800	0,06
35 VOLCAFE LTDA	1.800	0	0	0	1.800	0,06
36 ATLANTICA EXPORTAÇÃO E IMPORTAÇÃO LTDA.	1.600	0	0	0	1.600	0,05
37 COOP. AGROPECUÁRIA DAS VERTENTES DO CAPARAÓ LTDA.	1.599	0	0	0	1.599	0,05
38 H SLOPER COMERCIO LTDA.	1.154	0	0	0	1.154	0,04
39 CAFÉ TRÊS CORAÇÕES S.A.	880	0	0	0	880	0,03
40 AGRO BRASIL TRADING LTDA.	640	0	0	0	640	0,02
41 MEDIAR TRADING EXPORTACAO LTDA.	640	0	0	0	640	0,02
42 PERIM COMERCIAL E EXPORTADORA S/A.	640	0	0	0	640	0,02
43 VIA - COMÉRCIO, IMPORT E EXPORT DE CAFÉ LTDA.	0	640	0	0	640	0,02
44 MILANEZI CAFE EXPORTACAO E IMPORTACAO EIRELI	440	0	0	0	440	0,01
45 COML.IND.BRANCO PERES DE CAFÉ LTDA.	320	0	0	0	320	0,01
46 CAFEBRAS COMÉRCIO DE CAFÉS DO BRASIL S/A.	147	0	0	0	147	0,00
Total	859.483	1.812.309	0	129.382	2.801.174	100,00



Exportação de Café a partir do Espírito Santo

Mensal x Tipo de Café

Exportação entre 01/01/2013 e 31/05/2015

Valores Quantitativos em Sacas de 60 kg
Valores Monetários em US\$

Exportação		Arábica	Conillon	Torrado	Solúvel	Total
01/2013	Sacas	138.804	30.548	0	16.549	185.901
	Receita	24.132.272,78	4.379.292,90	0,00	2.540.556,27	31.052.121,95
	Preço Médio	173,85	143,35	0,00	153,51	167,03
	Qtde Container	434	95	0	52	581
02/2013	Sacas	137.559	34.800	0	20.567	192.926
	Receita	23.374.919,66	4.894.319,21	0,00	3.371.804,85	31.641.043,72
	Preço Médio	169,92	140,64	0,00	163,94	164,00
	Qtde Container	430	109	0	64	603
03/2013	Sacas	179.001	59.984	0	32.285	271.270
	Receita	29.268.294,27	8.889.637,32	0,00	5.075.245,46	43.233.177,05
	Preço Médio	163,50	148,20	0,00	157,20	159,37
	Qtde Container	559	187	0	101	848
04/2013	Sacas	164.459	109.249	0	30.906	304.614
	Receita	26.556.692,81	16.033.477,04	0,00	5.011.102,86	47.601.272,71
	Preço Médio	161,47	146,76	0,00	162,14	156,26
	Qtde Container	514	341	0	97	952
05/2013	Sacas	178.502	163.243	0	18.285	360.030
	Receita	28.906.537,37	22.903.441,56	0,00	2.885.111,20	54.695.090,13
	Preço Médio	161,93	140,30	0,00	157,78	151,91
	Qtde Container	558	510	0	57	1.125
06/2013	Sacas	185.768	135.979	0	36.247	357.994
	Receita	29.220.724,43	17.883.507,07	0,00	5.729.831,41	52.834.062,91
	Preço Médio	157,29	131,51	0,00	158,07	147,58
	Qtde Container	581	425	0	113	1.119
07/2013	Sacas	198.149	184.777	0	22.632	405.558
	Receita	28.413.665,21	24.644.560,73	0,00	3.505.374,74	56.563.600,68
	Preço Médio	143,39	133,37	0,00	154,88	139,47
	Qtde Container	619	577	0	71	1.267
08/2013	Sacas	194.763	125.143	0	18.764	338.670
	Receita	27.361.093,45	15.793.792,85	0,00	2.877.023,23	46.031.909,53
	Preço Médio	140,48	126,20	0,00	153,32	135,91
	Qtde Container	609	391	0	59	1.058
09/2013	Sacas	236.751	130.470	0	25.405	392.626
	Receita	30.131.547,11	15.937.158,34	0,00	3.819.943,46	49.888.648,91
	Preço Médio	127,27	122,15	0,00	150,36	127,06
	Qtde Container	740	408	0	79	1.227
10/2013	Sacas	254.492	94.671	0	23.092	372.255
	Receita	30.617.286,57	11.020.693,91	0,00	3.468.931,61	45.106.912,09
	Preço Médio	120,30	116,41	0,00	150,22	121,17
	Qtde Container	795	296	0	72	1.163



Exportação de Café a partir do Espírito Santo

Mensal x Tipo de Café

Exportação entre 01/01/2013 e 31/05/2015

Valores Quantitativos em Sacas de 60 kg
Valores Monetários em US\$

11/2013	Sacas	172.512	78.788	0	24.709	276.009
	Receita	20.413.659,70	8.626.276,75	0,00	3.674.683,38	32.714.619,83
	Preço Médio	118,33	109,48	0,00	148,71	118,52
	Qtde Container	539	246	0	77	863
12/2013	Sacas	184.887	85.297	0	19.631	289.815
	Receita	19.634.132,01	8.900.690,95	0,00	2.838.677,77	31.373.500,73
	Preço Médio	106,19	104,34	0,00	144,60	108,25
	Qtde Container	578	267	0	61	906
Total em 2013	Sacas	2.225.647	1.232.949	0	289.072	3.747.668
	Receita	318.030.825,37	159.906.848,63	0,00	44.798.286,24	522.735.960,24
	Preço Médio	142,89	129,69	0,00	154,97	139,48
	Qtde Container	6.956	3.852	0	903	11.712
01/2014	Sacas	202.048	106.350	0	17.708	326.106
	Receita	23.668.153,75	11.351.449,22	0,00	2.669.817,41	37.689.420,38
	Preço Médio	117,14	106,73	0,00	150,76	115,57
	Qtde Container	631	332	0	55	1.019
02/2014	Sacas	249.595	141.614	0	40.112	431.321
	Receita	30.557.464,74	14.899.100,63	0,00	5.669.273,84	51.125.839,21
	Preço Médio	122,42	105,20	0,00	141,33	118,53
	Qtde Container	780	443	0	125	1.348
03/2014	Sacas	249.024	119.082	0	10.094	378.200
	Receita	37.449.366,13	13.368.189,93	0,00	1.458.267,37	52.275.823,43
	Preço Médio	150,38	112,26	0,00	144,46	138,22
	Qtde Container	778	372	0	32	1.182
04/2014	Sacas	208.754	194.312	0	36.487	439.553
	Receita	32.039.313,14	22.746.653,22	0,00	4.816.432,28	59.602.398,64
	Preço Médio	153,47	117,06	0,00	132,00	135,59
	Qtde Container	652	607	0	114	1.374
05/2014	Sacas	183.988	204.378	62	27.504	415.932
	Receita	29.236.750,70	24.358.450,26	30.652,80	3.676.342,24	57.302.196,00
	Preço Médio	158,90	119,18	494,40	133,66	137,76
	Qtde Container	575	639	1	86	1.300
06/2014	Sacas	169.199	358.785	0	21.585	549.569
	Receita	30.393.093,00	44.220.778,36	0,00	2.815.588,36	77.429.459,72
	Preço Médio	179,62	123,25	0,00	130,44	140,89
	Qtde Container	529	1.121	0	67	1.717
07/2014	Sacas	161.089	401.618	0	27.406	590.113
	Receita	26.955.652,52	48.522.261,29	0,00	3.636.564,26	79.114.478,07
	Preço Médio	167,33	120,81	0,00	132,69	134,06
	Qtde Container	503	1.255	0	86	1.844



Exportação de Café a partir do Espírito Santo

Mensal x Tipo de Café

Exportação entre 01/01/2013 e 31/05/2015

Valores Quantitativos em Sacas de 60 kg
Valores Monetários em US\$

08/2014	Sacas	182.622	281.394	0	34.674	498.690
	Receita	30.680.471,35	33.714.883,35	0,00	4.748.452,00	69.143.806,70
	Preço Médio	167,99	119,81	0,00	136,94	138,65
	Qtde Container	571	879	0	108	1.558
09/2014	Sacas	156.954	231.100	0	26.111	414.165
	Receita	27.503.206,90	28.207.014,37	0,00	3.578.626,30	59.288.847,57
	Preço Médio	175,23	122,05	0,00	137,05	143,15
	Qtde Container	490	722	0	82	1.294
10/2014	Sacas	203.112	252.433	0	14.537	470.082
	Receita	36.629.557,11	30.343.841,88	0,00	2.048.618,35	69.022.017,34
	Preço Médio	180,34	120,20	0,00	140,92	146,82
	Qtde Container	635	789	0	45	1.469
11/2014	Sacas	189.170	405.037	0	14.970	609.177
	Receita	33.560.804,71	48.772.610,77	0,00	2.197.367,93	84.530.783,41
	Preço Médio	177,41	120,41	0,00	146,78	138,76
	Qtde Container	591	1.266	0	47	1.904
12/2014	Sacas	170.973	381.393	0	28.057	580.423
	Receita	29.776.116,03	46.080.266,37	0,00	4.058.703,03	79.915.085,43
	Preço Médio	174,15	120,82	0,00	144,65	137,68
	Qtde Container	534	1.192	0	88	1.814
Total em 2014	Sacas	2.326.528	3.077.496	62	299.245	5.703.331
	Receita	368.449.950,08	366.585.499,65	30.652,80	41.374.053,37	776.440.155,90
	Preço Médio	158,36	119,11	494,40	138,26	136,13
	Qtde Container	7.269	9.617	1	935	17.823
01/2015	Sacas	152.714	337.481	0	24.041	514.236
	Receita	25.219.808,94	39.102.433,84	0,00	3.458.951,91	67.781.194,69
	Preço Médio	165,14	115,86	0,00	143,87	131,80
	Qtde Container	477	1.055	0	75	1.607
02/2015	Sacas	172.866	242.479	0	11.033	426.378
	Receita	28.207.046,85	28.109.206,25	0,00	1.494.373,68	57.810.626,78
	Preço Médio	163,17	115,92	0,00	135,44	135,58
	Qtde Container	540	758	0	34	1.332
03/2015	Sacas	202.012	329.701	0	42.512	574.225
	Receita	31.616.033,77	37.416.231,58	0,00	6.107.588,91	75.139.854,26
	Preço Médio	156,50	113,48	0,00	143,66	130,85
	Qtde Container	631	1.030	0	133	1.794
04/2015	Sacas	195.013	509.594	0	32.250	736.857
	Receita	28.001.986,58	56.099.245,88	0,00	4.739.411,59	88.840.644,05
	Preço Médio	143,59	110,08	0,00	146,95	120,56
	Qtde Container	609	1.592	0	101	2.303



Exportação de Café a partir do Espírito Santo

Mensal x Tipo de Café

Exportação entre 01/01/2013 e 31/05/2015

Valores Quantitativos em Sacas de 60 kg
Valores Monetários em US\$

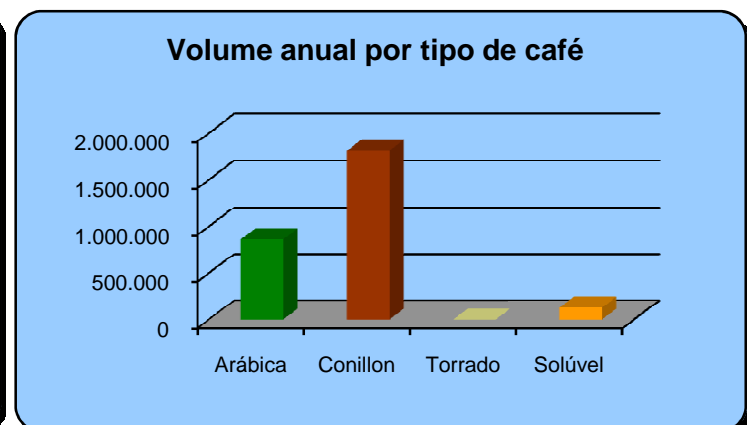
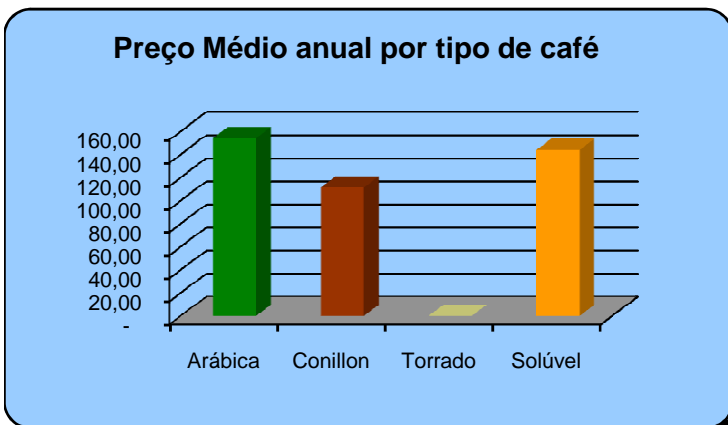
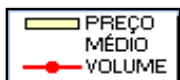
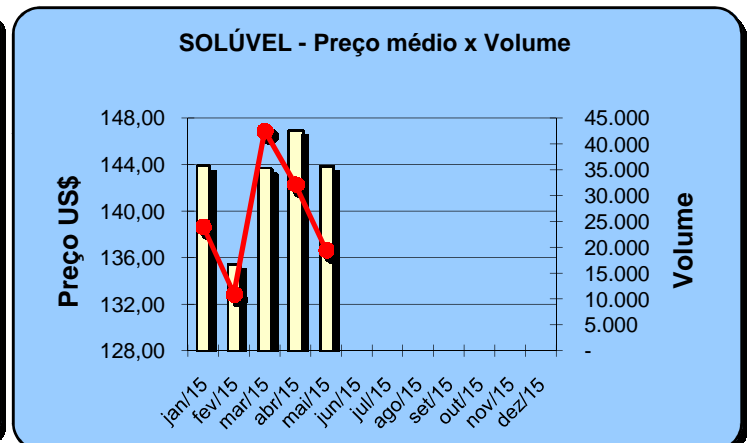
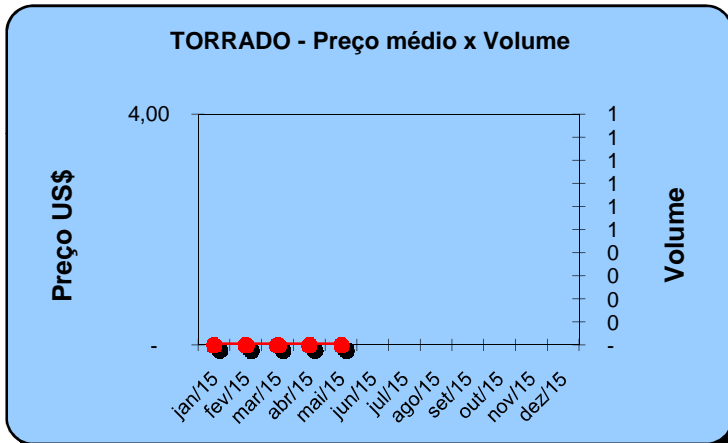
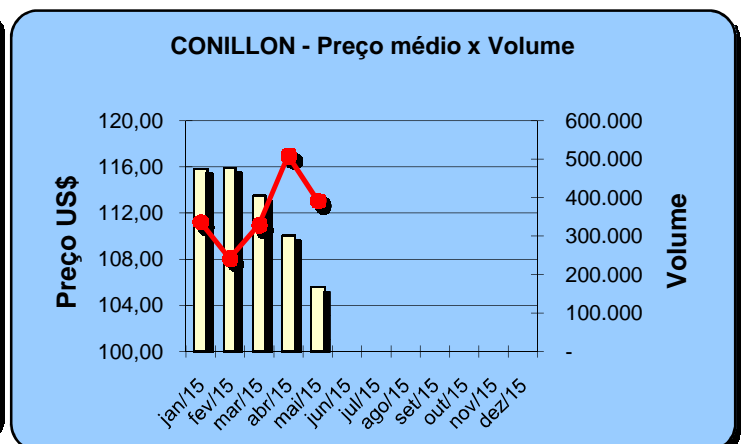
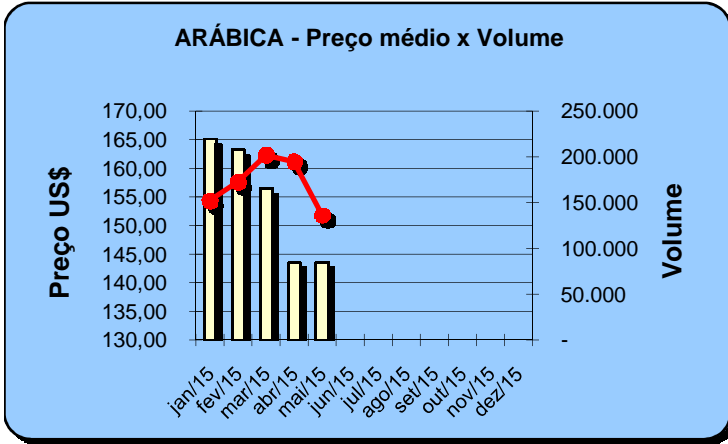
05/2015	Sacas	136.878	393.054	0	19.546	549.478
	Receita	19.659.998,22	41.511.838,66	0,00	2.811.802,98	63.983.639,86
	Preço Médio	143,63	105,61	0,00	143,85	116,44
	Qtde Container	428	1.228	0	61	1.717
<hr/>						
Total em 2015	Sacas	859.483	1.812.309	0	129.382	2.801.174
	Receita	132.704.874,36	202.238.956,21	0,00	18.612.129,07	353.555.959,64
	Preço Médio	154,40	111,59	0,00	143,85	126,21
	Qtde Container	2.685	5.663	0	404	8.753



Exportação de Café a partir do Espírito Santo Gráficos Estatísticos - Preço Médio x Volume

Alfândega entre 01/01/2015 e 31/05/2015

Valores Quantitativos em Sacas de 60kg





Exportação de Café a partir do Espírito Santo por País Destino x Tipo de Café

Exportação entre 01/05/2015 e 31/05/2015

Valores Quantitativos em Sacas de 60 kg

	País Destino	Arábica	Conillon	Torrado	Solúvel	Total	%
1	E.U.A.	13.528	162.631	0	6.051	182.210	33,16
2	ALEMANHA	2.000	47.740	0	4.368	54.108	9,84
3	BELGICA	0	52.400	0	0	52.400	9,53
4	REINO UNIDO	0	48.960	0	217	49.177	8,94
5	TURQUIA	46.400	0	0	0	46.400	8,44
6	LIBANO	35.560	1.940	0	0	37.500	6,82
7	MEXICO	2.480	28.205	0	0	30.685	5,58
8	INDONESIA	10.880	0	0	8.585	19.465	3,54
9	ITALIA	640	13.017	0	0	13.657	2,48
10	SIRIA	7.982	4.400	0	0	12.382	2,25
11	CHILE	420	10.190	0	0	10.610	1,93
12	ESLOVENIA	400	8.760	0	0	9.160	1,66
13	ARGENTINA	3.366	2.946	0	0	6.312	1,14
14	ESPAÑA	2.292	3.867	0	0	6.159	1,12
15	HOLANDA (PAISES	0	4.680	0	325	5.005	0,91
16	ISRAEL	2.240	0	0	0	2.240	0,40
17	JORDANIA	1.920	0	0	0	1.920	0,34
18	URUGUAI	900	440	0	0	1.340	0,24
19	INDIA	1.280	0	0	0	1.280	0,23
20	PORTUGAL	0	1.278	0	0	1.278	0,23
21	EMIR.ARABES	1.080	0	0	0	1.080	0,19
22	NICARAGUA	0	960	0	0	960	0,17
23	ARABIA SAUDITA	880	0	0	0	880	0,16
24	EGITO	880	0	0	0	880	0,16
25	ALBANIA	640	0	0	0	640	0,11
26	AUSTRALIA	640	0	0	0	640	0,11
27	COREIA DO SUL	0	320	0	0	320	0,05
28	GRECIA	320	0	0	0	320	0,05
29	REP. DOMINICANA	0	320	0	0	320	0,05
30	CHIPRE	150	0	0	0	150	0,02
	Total	136.878	393.054	0	19.546	549.478	100,00



Exportação de Café a partir do Espírito Santo por País Destino x Tipo de Café

Exportação entre 01/01/2015 e 31/05/2015

Valores Quantitativos em Sacas de 60 kg

	País Destino	Arábica	Conillon	Torrado	Solúvel	Total	%
1	E.U.A.	77.813	606.317	0	36.305	720.435	25,71
2	REINO UNIDO	0	369.124	0	217	369.341	13,18
3	ALEMANHA	92.659	197.425	0	11.856	301.940	10,77
4	TURQUIA	246.557	0	0	0	246.557	8,80
5	BELGICA	20.864	170.413	0	0	191.277	6,82
6	LIBANO	144.540	9.990	0	0	154.530	5,51
7	MEXICO	14.830	116.005	0	0	130.835	4,67
8	INDONESIA	16.000	0	0	78.588	94.588	3,37
9	SIRIA	62.182	10.560	0	0	72.742	2,59
10	CHILE	4.520	67.460	0	0	71.980	2,56
11	HOLANDA (PAISES	0	69.450	0	325	69.775	2,49
12	ARGENTINA	28.748	21.730	0	325	50.803	1,81
13	ESPANHA	13.517	32.916	0	0	46.433	1,65
14	FRANCA	7.840	36.844	0	1.593	46.277	1,65
15	ESLOVENIA	12.960	25.040	0	0	38.000	1,35
16	ITALIA	9.280	27.129	0	0	36.409	1,29
17	CUBA	0	22.100	0	0	22.100	0,78
18	EMIR.ARABES	20.240	0	0	0	20.240	0,72
19	COREIA DO SUL	0	18.658	0	0	18.658	0,66
20	TUNISIA	14.080	0	0	0	14.080	0,50
21	JORDANIA	12.600	320	0	0	12.920	0,46
22	ARABIA SAUDITA	12.700	0	0	0	12.700	0,45
23	EGITO	9.520	0	0	0	9.520	0,33
24	ISRAEL	7.720	0	0	0	7.720	0,27
25	SUECIA	6.480	0	0	0	6.480	0,23
26	PORTUGAL	0	4.798	0	0	4.798	0,17
27	URUGUAI	3.120	895	0	0	4.015	0,14
28	LIBIA	2.878	960	0	0	3.838	0,13
29	GRECIA	3.520	0	0	0	3.520	0,12
30	NICARAGUA	0	1.920	0	0	1.920	0,06
31	ALBANIA	1.919	0	0	0	1.919	0,06
32	CHIPRE	1.750	0	0	0	1.750	0,06
33	INDIA	1.280	0	0	0	1.280	0,04
34	OMAN	1.280	0	0	0	1.280	0,04
35	QATAR	1.280	0	0	0	1.280	0,04
36	AUSTRALIA	960	0	0	173	1.133	0,04
37	CANADA	1.079	0	0	0	1.079	0,03
38	TRINIDADE-e-TOBA	0	975	0	0	975	0,03
39	UCRANIA	960	0	0	0	960	0,03
40	ARGELIA	640	0	0	0	640	0,02
41	KUWEIT	640	0	0	0	640	0,02
42	JAPAO	620	0	0	0	620	0,02
43	CABO VERDE	600	0	0	0	600	0,02
44	CROACIA	433	0	0	0	433	0,01
45	CHINA	0	320	0	0	320	0,01
46	COLOMBIA	0	320	0	0	320	0,01
47	COREIA DO NORTE	0	320	0	0	320	0,01
48	GUADALUPE	320	0	0	0	320	0,01



Exportação de Café a partir do Espírito Santo por País Destino x Tipo de Café

Exportação entre 01/01/2015 e 31/05/2015

Valores Quantitativos em Sacas de 60 kg

	País Destino	Arábica	Conillon	Torrado	Solúvel	Total	%
49	REP. DOMINICANA	0	320	0	0	320	0,01
50	DINAMARCA	287	0	0	0	287	0,01
51	BAREIN	267	0	0	0	267	0,00
	Total	859.483	1.812.309	0	129.382	2.801.174	100,00



Exportação de Café a partir do Espírito Santo por Navio x Tipo de Café

Exportação entre 01/05/2015 e 31/05/2015

Valores Quantitativos em Sacas de 60 kg

Navio	Arábica	Conillon	Torrado	Soluvel	Total	%
1 CANDIDO RONDON	16.980	117.752	0	9.171	143.903	26,18
2 R. R. EUROPA	58.957	75.379	0	0	134.336	24,44
3 RR EUROPA	43.195	26.035	0	0	69.230	12,59
4 NORTHERN DEDICATION	2.800	46.680	0	0	49.480	9,00
5 TIM S	0	40.631	0	325	40.956	7,45
6 LUTETIA	5.360	32.284	0	624	38.268	6,96
7 ALIANÇA SANTOS	2.200	18.120	0	8.585	28.905	5,26
8 BOMAR RESOLUTE	3.120	22.787	0	0	25.907	4,71
9 TIM-S	0	6.480	0	0	6.480	1,17
10 TRANSP.RODOVIARIO	3.513	886	0	0	4.399	0,80
11 GRANDE AMBURGO	0	3.960	0	0	3.960	0,72
12 FRISIA KIEL	0	1.620	0	0	1.620	0,29
13 GRANDE FRANCIA	0	0	0	841	841	0,15
14 LOGIN PANTANAL	0	440	0	0	440	0,08
15 ALDEBARAN	433	0	0	0	433	0,07
16 FRISIA WISMAR	320	0	0	0	320	0,05
Total	136.878	393.054	0	19.546	549.478	100,00



Exportação de Café a partir do Espírito Santo por Navio x Tipo de Café

Exportação entre 01/01/2015 e 31/05/2015

Valores Quantitativos em Sacas de 60 kg

Navio	Arábica	Conillon	Torrado	Solúvel	Total	%
1 ALIANCA EUROPA	132.513	580.253	0	73.621	786.387	28,07
2 R. R. EUROPA	382.232	242.808	0	29.578	654.618	23,36
3 RR EUROPA	227.773	131.368	0	2.269	361.410	12,90
4 NORTHERN DEDICATION	9.800	152.061	0	0	161.861	5,77
5 CANDIDO RONDON	16.980	117.752	0	9.171	143.903	5,13
6 TIM S	2.400	118.111	0	325	120.836	4,31
7 BUXHARMONY	15.379	105.225	0	0	120.604	4,30
8 WIDUKIND	13.360	76.547	0	0	89.907	3,20
9 ILVA	7.839	74.995	0	624	83.458	2,97
10 VILANO	4.740	50.038	0	0	54.778	1,95
11 AUSTRAL	5.600	35.112	0	0	40.712	1,45
12 LUTETIA	6.000	33.254	0	624	39.878	1,42
13 TRANSP.RODOVIARIO	24.502	12.852	0	0	37.354	1,33
14 ALIANÇA SANTOS	2.200	18.120	0	8.585	28.905	1,03
15 BOMAR RESOLUTE	3.120	22.787	0	0	25.907	0,92
16 TIM-S	1.599	20.160	0	0	21.759	0,77
17 GRANDE NIGERIA	0	7.560	0	0	7.560	0,26
18 ALDEBARAN	433	3.900	0	0	4.333	0,15
19 GRANDE FRANCIA	0	1.333	0	2.713	4.046	0,14
20 GRANDE AMBURGO	0	3.960	0	0	3.960	0,14
21 FRISIA KIEL	866	2.486	0	0	3.352	0,11
22 GRANDE SAN PAOLO	0	0	0	1.872	1.872	0,06
23 LOG-IN PANTANAL	867	867	0	0	1.734	0,06
24 GRANDE AMERICA	960	0	0	0	960	0,03
25 FRISIA WISMAR	320	320	0	0	640	0,02
26 LOGIN PANTANAL	0	440	0	0	440	0,01
Total	859.483	1.812.309	0	129.382	2.801.174	100,00