



EXPORTAÇÃO DE CAFÉ A PARTIR DO ESPÍRITO SANTO

**RELATÓRIO MENSAL
JUNHO – 2017**



Vitória, 13 de junho de 2017

Prezado Associado,

Temos a satisfação de encaminhar o **RELATÓRIO MENSAL** contendo resumos e demonstrativos das exportações de café a partir do Espírito Santo, no mês de **JUNHO** de 2017, o acumulado do ano e outras informações, conforme índice que consta na página 02.

O Espírito Santo exportou em junho 151.270 sacas negociadas a um preço médio de US\$ 156,90, que movimentaram uma receita de US\$ 23.735.255,32. Os 473 contêineres que saíram do Estado transportaram 101.451 sacas de café arábica; 16.403 de conilon; e 33.416 de café solúvel.

A receita cambial acumulada em 2017 é de US\$ 150.069.528,38, equivalente a 906.772 sacas de 60kg, a um preço médio de US\$ 165,49 por saca.

Atenciosamente,

JORGE LUIZ NICCHIO
Presidente



RELATÓRIO MENSAL
EXPORTAÇÃO DE CAFÉ A PARTIR DO ESPÍRITO SANTO
JUNHO – 2 0 1 7

1. VOLUMES POR EXPORTADOR NO MÊS Por espécie e industrializado e ranking no mês	Pág. 03
2. VOLUMES POR EXPORTADOR ACUMULADO NO ANO Por espécie e industrializado e ranking no mês	Pág. 04
3. VOLUME EXPORTADO, RECEITA CAMBIAL, PREÇO MÉDIO E QTD. DE CONTAINER NO PERÍODO DE 2015 A 2017 Mensal, por espécie e industrializado	Pág. 05
4. GRÁFICOS DAS EXPORTAÇÕES POR TIPO DE CAFÉ NO ANO	Pág. 09
5. EXPORTAÇÃO POR PAÍS DE DESTINO NO MÊS Por espécie e industrializado	Pág. 10
6. EXPORTAÇÃO POR PAÍS DE DESTINO ACUMULADO NO ANO Por espécie e industrializado	Pág. 11
7. EMBARQUES POR NAVIO NO MÊS Por espécie e industrializado	Pág. 12
8. EMBARQUES POR NAVIO ACUMULADO NO ANO Por espécie e industrializado	Pág. 13

OBS.:

- **RECEITA CAMBIAL** – em US\$
- **PREÇO MÉDIO** – em US\$/Saca
- **ESPÉCIE** = Arábica e Conilon
- **INDUSTRIALIZADO** = Solúvel e Torrado

Volumes apurados com base na data da Autoridade Aduaneira.



Exportação de Café a partir do Espírito Santo

por Exportador x Tipo de Café

Exportação entre 01/06/2017 e 30/06/2017

Valores Quantitativos em Sacas de 60 kg

	Exportador	Arábica	Conillon	Torrado	Solúvel	Total	%
1	REALCAFE SOLUVEL DO BRASIL S/A	0	0	0	33.416	33.416	22,09
2	UNICAFE COMPANHIA COMERCIO EXTERIOR	21.934	4.645	0	0	26.579	17,57
3	EISA - EMPRESA INTERAGRICOLA S/A	21.051	1.278	0	0	22.329	14,76
4	NICCHIO SOBRINHO CAFE S.A	14.253	320	0	0	14.573	9,63
5	GARDINGO TRADE IMPORTAÇÃO E EXPORTAÇÃO LTDA	14.400	0	0	0	14.400	9,51
6	STEFENONI INTERAGRICOLA LTDA.	7.040	2.200	0	0	9.240	6,10
7	NICCHIO CAFÉ S/A EXPORTAÇÃO E IMPORTAÇÃO	5.123	2.600	0	0	7.723	5,10
8	OLAM AGRICOLA LTDA	6.920	0	0	0	6.920	4,57
9	KAFFEE EXPORTADORA E IMPORTADORA LTDA	5.760	0	0	0	5.760	3,80
10	TRISTAO CIA. COMERCIO EXTERIOR	2.680	0	0	0	2.680	1,77
11	STOCKLER COMERCIAL E EXPORTADORA LTDA	0	2.240	0	0	2.240	1,48
12	NOSSA SENHORA DA GUIA EXPORTADORA CAFE LTDA	0	1.600	0	0	1.600	1,05
13	VOLCAFE LTDA	960	0	0	0	960	0,63
14	SUCAFINA BRASIL INDÚSTRIA COM. E EXPORTAÇÃO LTDA.	0	880	0	0	880	0,58
15	COOCAFE - COOP DOS CAFEIC DA REG.DE LAJINHA LTDA	640	0	0	0	640	0,42
16	AGRO FOOD IMP.E EXP.LTDA	440	0	0	0	440	0,29
17	CONSTRUTORA E INCORPORADORA SHARLONI S.A	0	320	0	0	320	0,21
18	ED&F MAN VOLCAFE BRASIL LTDA.	0	320	0	0	320	0,21
19	H SLOPER COMERCIO LTDA.	250	0	0	0	250	0,16
	Total	101.451	16.403	0	33.416	151.270	100,00



Exportação de Café a partir do Espírito Santo

por Exportador x Tipo de Café

Exportação entre 01/01/2017 e 30/06/2017

Valores Quantitativos em Sacas de 60 kg

	Exportador	Arábica	Conillon	Torrado	Solúvel	Total	%
1	UNICAFE COMPANHIA COMERCIO EXTERIOR	146.843	52.155	0	0	198.998	21,94
2	REALCAFE SOLUVEL DO BRASIL S/A	0	0	0	148.883	148.883	16,41
3	EISA - EMPRESA INTERAGRICOLA S/A	104.573	15.662	0	0	120.235	13,25
4	OLAM AGRICOLA LTDA	84.772	12.800	0	0	97.572	10,76
5	GARDINGO TRADE IMPORTAÇÃO E EXPORTAÇÃO LTDA	97.200	0	0	0	97.200	10,71
6	NICCHIO SOBRINHO CAFE S.A	42.133	6.840	0	0	48.973	5,40
7	KAFFEE EXPORTADORA E IMPORTADORA LTDA	37.480	0	0	0	37.480	4,13
8	NICCHIO CAFÉ S/A EXPORTAÇÃO E IMPORTAÇÃO	30.399	4.570	0	0	34.969	3,85
9	TRISTAO CIA. COMERCIO EXTERIOR	31.433	880	0	0	32.313	3,56
10	STEFENONI INTERAGRICOLA LTDA.	17.600	3.400	0	0	21.000	2,31
11	ED&F MAN VOLCAFE BRASIL LTDA.	16.781	960	0	0	17.741	1,95
12	ENGELHART CTP (BRASIL) S.A	11.200	0	0	0	11.200	1,23
13	STOCKLER COMERCIAL E EXPORTADORA LTDA	0	8.000	0	0	8.000	0,88
14	VOLCAFE LTDA	6.717	0	0	0	6.717	0,74
15	COOCAFE - COOP DOS CAFEIC DA REG.DE LAJINHA LTDA	6.080	0	0	0	6.080	0,67
16	VIXPORT GRAOS S/A	4.400	0	0	0	4.400	0,48
17	AROMA COFFEE COM. IMP. E EXP. DE CAFE EIRELI.	3.400	0	0	0	3.400	0,37
18	COOPERATIVA AGROPECUARIA CENTRO SERRANA - COOPEAVI	2.204	1	0	0	2.205	0,24
19	NOSSA SENHORA DA GUIA EXPORTADORA CAFE LTDA	0	1.600	0	0	1.600	0,17
20	GAVA CAFÉ S/A.	1.320	0	0	0	1.320	0,14
21	H SLOPER COMERCIO LTDA.	1.116	0	0	0	1.116	0,12
22	BLENDCOFFEE COMÉRCIO EXPORTAÇÃO E IMPORTAÇÃO LTDA.	0	960	0	0	960	0,10
23	COFCO BRASIL S.A.	960	0	0	0	960	0,10
24	AGRO FOOD IMP.E EXP.LTDA	880	0	0	0	880	0,09
25	SUCAFINA BRASIL INDÚSTRIA COM. E EXPORTAÇÃO LTDA.	0	880	0	0	880	0,09
26	CAFEEIRA BREDÁ LTDA	730	0	0	0	730	0,08
27	LOUIS DREYFUS COMPANY BRASIL S.A.	640	0	0	0	640	0,07
28	CONSTRUTORA E INCORPORADORA SHARLONI S.A	0	320	0	0	320	0,03
	Total	648.861	109.028	0	148.883	906.772	100,00



Exportação de Café a partir do Espírito Santo

Mensal x Tipo de Café

Exportação entre 01/01/2015 e 30/06/2017

Valores Quantitativos em Sacas de 60 kg
Valores Monetários em US\$

Exportação		Arábica	Conillon	Torrado	Solúvel	Total
01/2015	Sacas	152.714	337.481	0	24.041	514.236
	Receita	25.219.808,94	39.102.433,84	0,00	3.458.951,91	67.781.194,69
	Preço Médio	165,14	115,86	0,00	143,87	131,80
	Qtde Container	477	1.055	0	75	1.607
02/2015	Sacas	174.165	244.212	0	11.033	429.410
	Receita	28.511.714,85	28.340.094,25	0,00	1.494.373,68	58.346.182,78
	Preço Médio	163,70	116,04	0,00	135,44	135,87
	Qtde Container	544	763	0	34	1.342
03/2015	Sacas	202.445	336.654	0	42.512	581.611
	Receita	31.730.175,77	38.250.150,78	0,00	6.107.588,91	76.087.915,46
	Preço Médio	156,73	113,61	0,00	143,66	130,82
	Qtde Container	633	1.052	0	133	1.818
04/2015	Sacas	196.981	514.201	0	32.250	743.432
	Receita	28.409.809,58	56.728.361,64	0,00	4.739.411,59	89.877.582,81
	Preço Médio	144,22	110,32	0,00	146,95	120,89
	Qtde Container	616	1.607	0	101	2.323
05/2015	Sacas	141.649	400.435	0	19.546	561.630
	Receita	20.460.201,22	42.402.305,56	0,00	2.811.802,98	65.674.309,76
	Preço Médio	144,44	105,89	0,00	143,85	116,93
	Qtde Container	443	1.251	0	61	1.755
06/2015	Sacas	135.432	401.658	0	41.266	578.356
	Receita	18.621.861,66	45.330.488,09	0,00	5.944.839,48	69.897.189,23
	Preço Médio	137,49	112,85	0,00	144,06	120,85
	Qtde Container	423	1.255	0	129	1.807
07/2015	Sacas	148.482	398.023	0	41.092	587.597
	Receita	21.604.441,39	44.654.706,33	0,00	5.900.063,72	72.159.211,44
	Preço Médio	145,50	112,19	0,00	143,58	122,80
	Qtde Container	464	1.244	0	128	1.836
08/2015	Sacas	166.947	384.703	0	24.433	576.083
	Receita	23.161.752,07	42.232.767,89	0,00	3.549.430,15	68.943.950,11
	Preço Médio	138,73	109,78	0,00	145,27	119,67
	Qtde Container	522	1.202	0	76	1.800
09/2015	Sacas	167.585	329.377	0	20.252	517.214
	Receita	23.299.869,40	36.772.823,17	0,00	2.867.732,64	62.940.425,21
	Preço Médio	139,03	111,64	0,00	141,60	121,69
	Qtde Container	524	1.029	0	63	1.616
10/2015	Sacas	193.306	352.983	0	21.970	568.259
	Receita	24.694.602,12	37.650.393,89	0,00	2.826.533,09	65.171.529,10
	Preço Médio	127,74	106,66	0,00	128,65	114,68
	Qtde Container	604	1.103	0	69	1.776



Exportação de Café a partir do Espírito Santo

Mensal x Tipo de Café

Exportação entre 01/01/2015 e 30/06/2017

Valores Quantitativos em Sacas de 60 kg
Valores Monetários em US\$

11/2015	Sacas	207.528	276.394	0	42.986	526.908
	Receita	25.538.097,90	29.260.196,92	0,00	5.619.784,23	60.418.079,05
	Preço Médio	123,05	105,86	0,00	130,73	114,66
	Qtde Container	649	864	0	134	1.647
12/2015	Sacas	161.620	94.920	0	10.835	267.375
	Receita	20.446.188,89	9.392.820,17	0,00	1.328.633,95	31.167.643,01
	Preço Médio	126,50	98,95	0,00	122,62	116,56
	Qtde Container	505	297	0	34	836
Total em 2015	Sacas	2.048.854	4.071.041	0	332.216	6.452.111
	Receita	291.698.523,79	450.117.542,53	0,00	46.649.146,33	788.465.212,65
	Preço Médio	142,37	110,56	0,00	140,41	122,20
	Qtde Container	6.404	12.722	0	1.037	20.163
01/2016	Sacas	134.388	73.057	0	15.699	223.144
	Receita	17.481.071,56	7.347.687,95	0,00	2.039.013,85	26.867.773,36
	Preço Médio	130,07	100,57	0,00	129,88	120,40
	Qtde Container	420	228	0	49	697
02/2016	Sacas	193.963	62.756	0	16.324	273.043
	Receita	25.971.471,25	6.657.867,20	0,00	2.201.549,62	34.830.888,07
	Preço Médio	133,89	106,09	0,00	134,86	127,56
	Qtde Container	606	196	0	51	853
03/2016	Sacas	141.951	54.002	0	39.164	235.117
	Receita	17.612.053,80	5.943.732,81	0,00	4.956.419,17	28.512.205,78
	Preço Médio	124,07	110,06	0,00	126,55	121,26
	Qtde Container	444	169	0	122	735
04/2016	Sacas	126.134	58.022	0	20.601	204.757
	Receita	16.834.566,37	6.355.119,09	0,00	2.568.188,10	25.757.873,56
	Preço Médio	133,46	109,52	0,00	124,66	125,79
	Qtde Container	394	181	0	64	640
05/2016	Sacas	119.254	64.691	0	29.987	213.932
	Receita	15.651.282,73	7.118.157,39	0,00	3.681.461,31	26.450.901,43
	Preço Médio	131,24	110,03	0,00	122,76	123,64
	Qtde Container	373	202	0	94	669
06/2016	Sacas	75.251	78.340	0	28.106	181.697
	Receita	10.319.412,62	8.584.174,32	0,00	3.482.994,29	22.386.581,23
	Preço Médio	137,13	109,57	0,00	123,92	123,20
	Qtde Container	235	245	0	88	568
07/2016	Sacas	43.706	37.273	0	39.148	120.127
	Receita	6.373.519,37	4.463.795,68	0,00	5.433.305,02	16.270.620,07
	Preço Médio	145,82	119,75	0,00	138,78	135,44
	Qtde Container	137	116	0	122	375



Exportação de Café a partir do Espírito Santo

Mensal x Tipo de Café

Exportação entre 01/01/2015 e 30/06/2017

Valores Quantitativos em Sacas de 60 kg
Valores Monetários em US\$

08/2016	Sacas	156.090	36.790	0	27.701	220.581
	Receita	23.101.240,09	4.837.696,90	0,00	3.992.814,00	31.931.750,99
	Preço Médio	147,99	131,49	0,00	144,13	144,76
	Qtde Container	488	115	0	87	689
09/2016	Sacas	139.785	29.728	0	22.520	192.033
	Receita	21.307.881,85	3.939.823,72	0,00	3.226.961,00	28.474.666,57
	Preço Médio	152,43	132,52	0,00	143,29	148,28
	Qtde Container	437	93	0	70	600
10/2016	Sacas	68.261	11.224	0	23.689	103.174
	Receita	10.494.294,93	1.504.548,25	0,00	3.728.254,40	15.727.097,58
	Preço Médio	153,73	134,04	0,00	157,38	152,43
	Qtde Container	213	35	0	74	322
11/2016	Sacas	152.100	24.865	0	29.817	206.782
	Receita	25.740.836,69	4.145.565,99	0,00	4.521.465,60	34.407.868,28
	Preço Médio	169,23	166,72	0,00	151,64	166,39
	Qtde Container	475	78	0	93	646
12/2016	Sacas	127.792	10.982	0	21.357	160.131
	Receita	23.036.757,64	1.818.354,55	0,00	3.439.403,80	28.294.515,99
	Preço Médio	180,26	165,57	0,00	161,04	176,69
	Qtde Container	399	34	0	67	500
Total em 2016	Sacas	1.478.675	541.730	0	314.113	2.334.518
	Receita	213.924.388,90	62.716.523,85	0,00	43.271.830,16	319.912.742,91
	Preço Médio	144,67	115,77	0,00	137,75	137,03
	Qtde Container	4.621	1.692	0	981	7.294
01/2017	Sacas	124.261	21.754	0	9.076	155.091
	Receita	20.521.304,23	3.599.207,58	0,00	1.271.808,00	25.392.319,81
	Preço Médio	165,14	165,45	0,00	140,12	163,72
	Qtde Container	388	68	0	28	485
02/2017	Sacas	145.036	9.040	0	21.572	175.648
	Receita	24.765.361,55	1.599.957,96	0,00	3.508.292,40	29.873.611,91
	Preço Médio	170,75	176,98	0,00	162,63	170,07
	Qtde Container	453	28	0	67	549
03/2017	Sacas	100.389	20.626	0	24.447	145.462
	Receita	17.101.990,47	3.570.831,52	0,00	3.878.777,15	24.551.599,14
	Preço Médio	170,35	173,12	0,00	158,66	168,78
	Qtde Container	314	64	0	76	455
04/2017	Sacas	104.063	24.115	0	28.888	157.066
	Receita	17.631.539,14	4.071.275,96	0,00	4.632.463,20	26.335.278,30
	Preço Médio	169,43	168,82	0,00	160,35	167,67
	Qtde Container	325	75	0	90	491



Exportação de Café a partir do Espírito Santo

Mensal x Tipo de Café

Exportação entre 01/01/2015 e 30/06/2017

Valores Quantitativos em Sacas de 60 kg
Valores Monetários em US\$

05/2017	Sacas	73.661	17.090	0	31.484	122.235
	Receita	12.050.647,23	2.866.643,07	0,00	5.264.173,60	20.181.463,90
	Preço Médio	163,59	167,73	0,00	167,20	165,10
	Qtde Container	230	53	0	98	382
06/2017	Sacas	101.451	16.403	0	33.416	151.270
	Receita	15.555.454,76	2.577.201,36	0,00	5.602.599,20	23.735.255,32
	Preço Médio	153,32	157,11	0,00	167,66	156,90
	Qtde Container	317	51	0	104	473
Total em 2017	Sacas	648.861	109.028	0	148.883	906.772
	Receita	107.626.297,38	18.285.117,45	0,00	24.158.113,55	150.069.528,38
	Preço Médio	165,86	167,71	0,00	162,26	165,49
	Qtde Container	2.027	339	0	463	2.835

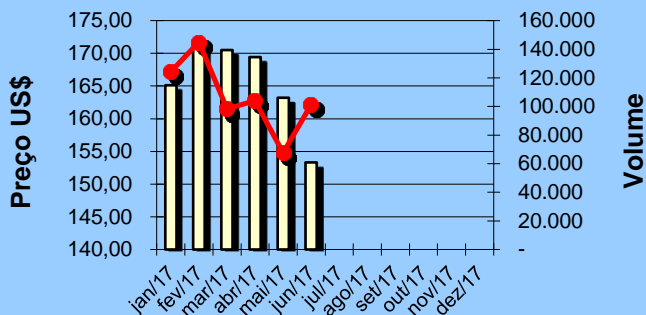


Exportação de Café a partir do Espírito Santo Gráficos Estatísticos - Preço Médio x Volume

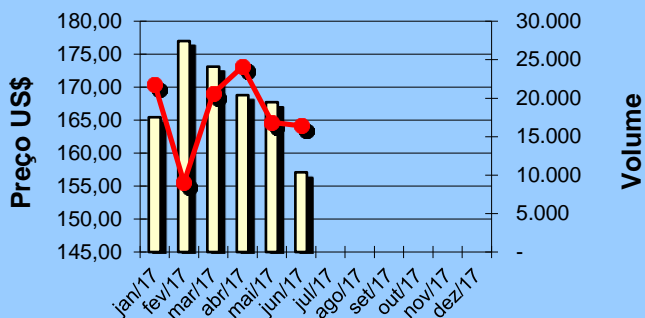
Alfândega entre 01/01/2017 e 30/06/2017

Valores Quantitativos em Sacas de 60kg

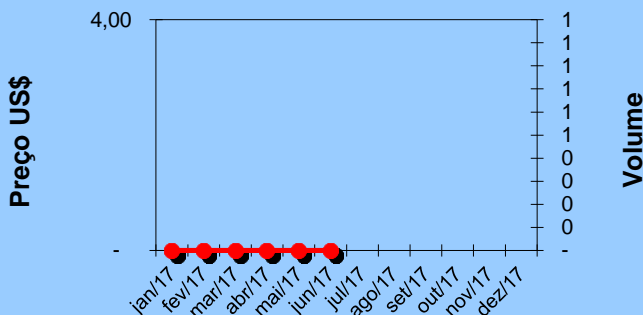
ARÁBICA - Preço médio x Volume



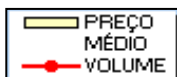
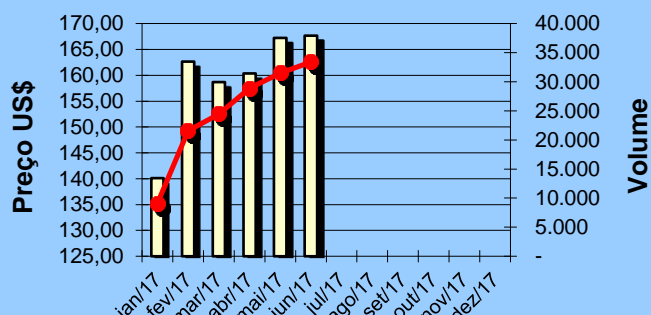
CONILLON - Preço médio x Volume



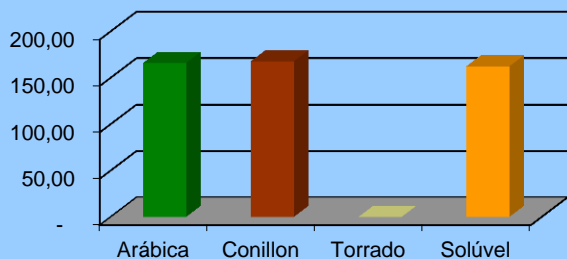
TORRADO - Preço médio x Volume



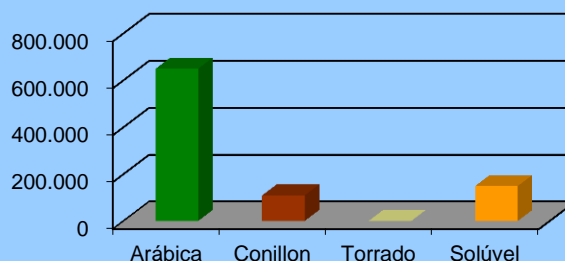
SOLÚVEL - Preço médio x Volume



Preço Médio anual por tipo de café



Volume anual por tipo de café





Exportação de Café a partir do Espírito Santo por País Destino x Tipo de Café

Exportação entre 01/06/2017 e 30/06/2017

Valores Quantitativos em Sacas de 60 kg

	País Destino	Arábica	Conillon	Torrado	Solúvel	Total	%
1	TURQUIA	30.960	0	0	0	30.960	20,46
2	INDONESIA	1.600	0	0	25.096	26.696	17,64
3	E.U.A.	17.081	320	0	8.320	25.721	17,00
4	ALEMANHA	15.120	0	0	0	15.120	9,99
5	BELGICA	10.413	3.838	0	0	14.251	9,42
6	ARGENTINA	9.252	4.800	0	0	14.052	9,28
7	CHILE	960	4.480	0	0	5.440	3,59
8	SIRIA	3.960	0	0	0	3.960	2,61
9	LIBANO	3.200	320	0	0	3.520	2,32
10	ITALIA	320	1.600	0	0	1.920	1,26
11	HOLANDA (PAISES	1.700	0	0	0	1.700	1,12
12	ARABIA SAUDITA	1.360	0	0	0	1.360	0,89
13	MEXICO	1.240	0	0	0	1.240	0,81
14	EMIR.ARABES	1.200	0	0	0	1.200	0,79
15	AUSTRALIA	960	0	0	0	960	0,63
16	COLOMBIA	0	880	0	0	880	0,58
17	URUGUAI	715	165	0	0	880	0,58
18	EGITO	760	0	0	0	760	0,50
19	UCRANIA	330	0	0	0	330	0,21
20	REINO UNIDO	320	0	0	0	320	0,21
	Total	101.451	16.403	0	33.416	151.270	100,00



Exportação de Café a partir do Espírito Santo por País Destino x Tipo de Café

Exportação entre 01/01/2017 e 30/06/2017

Valores Quantitativos em Sacas de 60 kg

	País Destino	Arábica	Conillon	Torrado	Solúvel	Total	%
1	E.U.A.	121.897	1.010	0	49.162	172.069	18,97
2	TURQUIA	165.621	0	0	0	165.621	18,26
3	INDONESIA	22.400	0	0	94.438	116.838	12,88
4	ALEMANHA	96.800	0	0	0	96.800	10,67
5	CHILE	3.240	65.920	0	0	69.160	7,62
6	ARGENTINA	54.451	7.320	0	325	62.096	6,84
7	LIBANO	55.159	4.210	0	0	59.369	6,54
8	BELGICA	29.064	24.304	0	0	53.368	5,88
9	SIRIA	24.640	0	0	0	24.640	2,71
10	EMIR.ARABES	12.399	0	0	0	12.399	1,36
11	SUECIA	9.720	0	0	0	9.720	1,07
12	HOLANDA (PAISES	6.120	0	0	3.120	9.240	1,01
13	MEXICO	6.680	0	0	0	6.680	0,73
14	URUGUAI	5.075	1.225	0	0	6.300	0,69
15	ITALIA	3.523	1.921	0	0	5.444	0,60
16	BULGARIA	4.320	0	0	660	4.980	0,54
17	JORDANIA	4.520	0	0	0	4.520	0,49
18	CROACIA	3.999	0	0	0	3.999	0,44
19	EGITO	3.759	0	0	0	3.759	0,41
20	REINO UNIDO	3.000	0	0	217	3.217	0,35
21	ARABIA SAUDITA	2.810	0	0	0	2.810	0,30
22	UCRANIA	1.980	0	0	0	1.980	0,21
23	ESPANHA	999	960	0	0	1.959	0,21
24	NORUEGA	295	1.278	0	0	1.573	0,17
25	AUSTRALIA	960	0	0	446	1.406	0,15
26	QATAR	1.280	0	0	0	1.280	0,14
27	ALBANIA	960	0	0	0	960	0,10
28	COLOMBIA	0	880	0	0	880	0,09
29	MONTENEGRO	880	0	0	0	880	0,09
30	GRECIA	640	0	0	0	640	0,07
31	KUWEIT	640	0	0	0	640	0,07
32	FRANCA	100	0	0	515	615	0,06
33	ISRAEL	320	0	0	0	320	0,03
34	JAPAO	320	0	0	0	320	0,03
35	PORTUGAL	290	0	0	0	290	0,03
	Total	648.861	109.028	0	148.883	906.772	100,00



Exportação de Café a partir do Espírito Santo por Navio x Tipo de Café

Exportação entre 01/06/2017 e 30/06/2017

Valores Quantitativos em Sacas de 60 kg

	Navio	Arábica	Conillon	Torrado	Solúvel	Total	%
1	LOG IN JACARANDA	60.691	3.120	0	33.416	97.227	64,27
2	ALIANÇA SANTOS	7.520	7.040	0	0	14.560	9,62
3	LOGIN JACARANDA,	11.679	0	0	0	11.679	7,72
4	ALIANÇA MANAUS	9.600	1.278	0	0	10.878	7,19
5	TRANSP.RODOVIARIO	5.047	2.765	0	0	7.812	5,16
6	BOMAR RESOLVE	3.834	0	0	0	3.834	2,53
7	GRANDE AMBURGO	1.320	1.320	0	0	2.640	1,74
8	GRANDE NIGERIA	1.760	880	0	0	2.640	1,74
	Total	101.451	16.403	0	33.416	151.270	100,00



Exportação de Café a partir do Espírito Santo por Navio x Tipo de Café

Exportação entre 01/01/2017 e 30/06/2017

Valores Quantitativos em Sacas de 60 kg

Navio	Arábica	Conillon	Torrado	Soluvel	Total	%
1 LOG-IN AMAZONIA	229.929	3.250	0	10.251	243.430	26,84
2 LOG-IN PANTANAL	54.289	440	0	79.314	134.043	14,78
3 LOG IN AMAZONIA	126.925	3.886	0	0	130.811	14,42
4 LOG IN JACARANDA	61.571	3.120	0	33.416	98.107	10,81
5 ALIANÇA SANTOS	35.154	44.475	0	15.345	94.974	10,47
6 ALIANÇA MANAUS	40.720	43.513	0	7.437	91.670	10,10
7 TRANSP.RODOVIARIO	46.253	3.825	0	0	50.078	5,52
8 LOGIN PANTANAL	16.879	1.278	0	624	18.781	2,07
9 LOGIN JACARANDA,	11.679	960	0	0	12.639	1,39
10 EXPRESS FRANCE	5.758	0	0	0	5.758	0,63
11 GRANDE NIGERIA	3.360	880	0	624	4.864	0,53
12 BOMAR RESOLVE	3.834	0	0	0	3.834	0,42
13 LOG-IN-PANTANAL.	2.560	880	0	0	3.440	0,37
14 GRANDE FRANCIA	1.600	0	0	1.248	2.848	0,31
15 GRANDE AMBURGO	1.320	1.320	0	0	2.640	0,29
16 VILANO	2.239	0	0	0	2.239	0,24
17 GRANDE BUENOS AIRES	880	1.200	0	0	2.080	0,22
18 BARRY	2.000	0	0	0	2.000	0,22
19 BUXHARMONY	1.907	0	0	0	1.907	0,21
20 GRANDE BRASILE	0	0	0	624	624	0,06
21 TRANSP.AEREO	4	1	0	0	5	0,00
Total	648.861	109.028	0	148.883	906.772	100,00