



EXPORTAÇÃO DE CAFÉ PELO PORTO DE VITÓRIA

**RELATÓRIO MENSAL
JUNHO – 2009**



Vitória, 6 de julho de 2009

Prezado Associado,

Temos a satisfação de passar às mãos de V.S. ^a o RELATÓRIO MENSAL contendo resumos e demonstrativos das exportações de café pelo Porto de Vitória, no mês de JUNHO de 2009, o acumulado do ano e outras informações conforme índice constante de fls. 2.

Atenciosamente

Marcelo Silveira Netto
Presidente



RELATÓRIO MENSAL
EXPORTAÇÃO DE CAFÉ PELO PORTO DE VITÓRIA
JUNHO – 2009

1. VOLUMES POR EXPORTADOR NO MÊS Por espécie e industrializado e ranking no mês	Pág. 03
2. VOLUMES POR EXPORTADOR ACUMULADO NO ANO Por espécie e industrializado e ranking no ano	Pág. 04
3. VOLUME EXPORTADO, RECEITA CAMBIAL, PREÇO MÉDIO E QTD. DE CONTAINER NO PERÍODO DE 2007 A 2009 Mensal, por espécie e industrializado	Pág. 05
4. GRÁFICOS DAS EXPORTAÇÕES POR TIPO DE CAFÉ NO ANO	Pág. 09
5. EXPORTAÇÃO POR PAÍS DE DESTINO NO MÊS Por espécie e industrializado	Pág. 10
6. EXPORTAÇÃO POR PAÍS DE DESTINO ACUMULADO NO ANO Por espécie e industrializado	Pág. 11
7. EMBARQUES POR NAVIO NO MÊS Por espécie e industrializado	Pág. 13
8. EMBARQUES POR NAVIO ACUMULADO NO ANO Por espécie e industrializado	Pág. 14

OBS.:

- **RECEITA CAMBIAL** – em US\$
- **PREÇO MÉDIO** – em US\$/Saca

- **ESPÉCIE** = Arábica e Conilon
- **INDUSTRIALIZADO** = Solúvel e Torrado

Volumes apurados com base na data da Autoridade Aduaneira.



Exportação de Café pelo Porto de Vitória por Exportador x Tipo de Café

Exportadores Associados CCCV + Outros (Não Associados)

Exportação entre 01/06/2009 e 30/06/2009

Valores Quantitativos em Sacas de 60 kg

Exportador	Arábica	Conillon	Torrado	Solúvel	Total	%
1 UNICAFE CIA COMERCIO EXTERIOR	56.196	10.826	0	0	67.022	13,20
2 CUSTODIO FORZZA COM.EXP. LTDA	26.379	19.847	0	0	46.226	9,10
3 REALCAFE SOLUVEL DO BRASIL S/A	0	0	0	24.346	24.346	4,79
4 RIO DOCE CAFE S/A IMPORTADORA E EXPORTADORA	0	23.760	0	0	23.760	4,67
5 VOLCAFE LTDA	23.120	0	0	0	23.120	4,55
6 NICCHIO CAFÉ S/A EXPORTAÇÃO E IMPORTAÇÃO	6.584	15.711	0	0	22.295	4,39
7 NICCHIO SOBRINHO CAFE S.A	12.121	8.123	0	0	20.244	3,98
8 ATLANTICA EXPORTAÇÃO E IMPORTAÇÃO LTDA.	14.140	0	0	0	14.140	2,78
9 NOBLE BRASIL LTDA	10.880	3.080	0	0	13.960	2,74
10 LICAFE COM IMP E EXP DE CAFE LTDA.	0	13.950	0	0	13.950	2,74
11 GIUCAFE EXPORTAÇÃO E IMPORTAÇÃO LTDA	2.280	11.480	0	0	13.760	2,71
12 EISA - EMPRESA INTERAGRICOLA S/A	10.280	1.005	0	0	11.285	2,22
13 GARDINGO TRADE IMPORTAÇÃO E EXPORTAÇÃO LTDA	10.800	0	0	0	10.800	2,12
14 CAFENORTE S/A IMP. EXPORTa.	10.160	0	0	0	10.160	2,00
15 AGRO FOOD IMP.E EXP.LTDA	9.360	0	0	0	9.360	1,84
16 CEGIL EXP. E IMP. LTDA	0	7.460	0	0	7.460	1,46
17 MC.KINLAY S/A	7.246	0	0	0	7.246	1,42
18 PERIM CAFE LTDA	3.120	0	0	0	3.120	0,61
19 TRISTAO CIA. COMERCIO EXTERIOR	2.440	520	0	0	2.960	0,58
20 SIMEX-SIQUEIRA IMP.EXP.S/A	2.560	320	0	0	2.880	0,56
21 MARCA CAFE COM.EXPORTACAO S/A	2.861	0	0	0	2.861	0,56
22 FOLHADELLA COMÉRCIO DE CAFÉ LTDA.	1.920	0	0	0	1.920	0,37
23 CAFEEIRA BREDA LTDA	640	0	0	0	640	0,12
24 STOCKLER COMERCIAL E EXPORTADORA LTDA	0	160	0	0	160	0,03
25 OUTROS (Associados)	91.425	7.775	0	0	99.200	19,53
26 OUTROS (Não Associados)	51.241	3.600	0	0	54.841	10,80
Total	355.753	127.617	0	24.346	507.716	100,00



Exportação de Café pelo Porto de Vitória por Exportador x Tipo de Café

Exportadores Associados CCCV + Outros (Não Associados)

Exportação entre 01/01/2009 e 30/06/2009

Valores Quantitativos em Sacas de 60 kg

Exportador	Arábica	Conillon	Torrado	Solúvel	Total	%
1 CUSTODIO FORZZA COM.EXP. LTDA	166.202	168.003	0	0	334.205	14,67
2 UNICAFE CIA COMERCIO EXTERIOR	241.184	26.773	0	0	267.957	11,76
3 NICCHIO SOBRINHO CAFE S.A	145.329	42.563	0	0	187.892	8,24
4 REALCAFE SOLUVEL DO BRASIL S/A	0	0	0	115.817	115.817	5,08
5 EISA - EMPRESA INTERAGRICOLA S/A	88.659	8.893	0	0	97.552	4,28
6 NOBLE BRASIL LTDA	80.880	10.760	0	0	91.640	4,02
7 NICCHIO CAFÉ S/A EXPORTAÇÃO E IMPORTAÇÃO	49.113	28.661	0	0	77.774	3,41
8 GARDINGO TRADE IMPORTAÇÃO E EXPORTAÇÃO LTDA	73.800	0	0	0	73.800	3,23
9 AGRO FOOD IMP.E EXP.LTDA	63.200	3.200	0	0	66.400	2,91
10 ATLANTICA EXPORTAÇÃO E IMPORTAÇÃO LTDA.	54.030	0	0	0	54.030	2,37
11 CAFENORTE S/A IMP. EXPORTa.	45.960	0	0	0	45.960	2,01
12 RIO DOCE CAFE S/A IMPORTADORA E EXPORTADORA	240	45.360	0	0	45.600	2,00
13 MC.KINLAY S/A	45.064	0	0	0	45.064	1,97
14 GIUCAFE EXPORTAÇÃO E IMPORTAÇÃO LTDA	10.050	22.899	0	0	32.949	1,44
15 PERIM CAFE LTDA	27.840	0	0	0	27.840	1,22
16 MARCA CAFE COM.EXPORTACAO S/A	26.446	0	0	0	26.446	1,16
17 VOLCAFE LTDA	26.180	0	0	0	26.180	1,14
18 LICAFE COM IMP E EXP DE CAFE LTDA.	0	24.030	0	0	24.030	1,05
19 EXPORTADORA DE CAFÉ GUAXUPÉ LTDA	19.800	0	0	0	19.800	0,86
20 TRISTAO CIA. COMERCIO EXTERIOR	17.167	2.280	0	0	19.447	0,85
21 CEGIL EXP. E IMP. LTDA	3.840	10.960	0	0	14.800	0,64
22 SIMEX-SIQUEIRA IMP.EXP.S/A	14.440	320	0	0	14.760	0,64
23 STOCKLER COMERCIAL E EXPORTADORA LTDA	6.720	160	0	0	6.880	0,30
24 FOLHADELLA COMÉRCIO DE CAFÉ LTDA.	3.840	0	0	0	3.840	0,16
25 CAFEIRA BRENDA LTDA	640	2.880	0	0	3.520	0,15
26 BRACOF LTDA	3.040	0	0	0	3.040	0,13
27 LOUIS DREYFUS COMMODITIES AGROINDUSTRIAL S.A.	640	0	0	0	640	0,02
28 OUTROS (Associados)	277.372	31.075	0	0	308.447	13,54
29 OUTROS (Não Associados)	237.646	3.920	98	0	241.664	10,60
Total	1.729.322	432.737	98	115.817	2.277.974	100,00



Exportação de Café pelo Porto de Vitória

Mensal x Tipo de Café

Exportação entre 01/01/2007 e 30/06/2009

Valores Quantitativos em Sacas de 60 kg
Valores Monetários em US\$

Exportação		Arábica	Conillon	Torrado	Solúvel	Total
01/2007	Sacas	281.056	46.068	12	18.330	345.466
	Receita	36.518.430,24	4.470.884,88	3.664,20	1.025.696,70	42.018.676,02
	Preço Médio	129,93	97,04	305,35	55,95	121,62
	Qtde Container	878	144	1	57	1.080
02/2007	Sacas	251.456	16.893	170	34.574	303.093
	Receita	32.972.363,09	1.799.431,28	21.570,86	1.987.901,73	36.781.266,96
	Preço Médio	131,12	106,51	126,88	57,49	121,35
	Qtde Container	786	53	1	108	947
03/2007	Sacas	247.871	45.521	0	18.818	312.210
	Receita	32.609.431,76	5.132.279,23	0,00	1.107.296,50	38.849.007,49
	Preço Médio	131,55	112,74	0,00	58,84	124,43
	Qtde Container	775	142	0	59	976
04/2007	Sacas	212.653	26.535	0	15.146	254.334
	Receita	27.192.783,19	2.883.586,40	0,00	1.367.787,16	31.444.156,75
	Preço Médio	127,87	108,67	0,00	90,30	123,63
	Qtde Container	665	83	0	47	795
05/2007	Sacas	221.914	94.009	0	34.184	350.107
	Receita	27.721.749,09	9.247.728,56	0,00	3.317.201,75	40.286.679,40
	Preço Médio	124,92	98,37	0,00	97,03	115,06
	Qtde Container	693	294	0	107	1.094
06/2007	Sacas	221.917	141.114	189	27.392	390.612
	Receita	28.289.000,23	14.006.497,52	81.348,00	2.594.939,62	44.971.785,37
	Preço Médio	127,47	99,25	430,41	94,73	115,13
	Qtde Container	693	441	1	86	1.221
07/2007	Sacas	292.245	205.520	0	18.185	515.950
	Receita	37.000.131,86	22.181.097,55	0,00	1.128.265,93	60.309.495,34
	Preço Médio	126,60	107,92	0,00	62,04	116,89
	Qtde Container	913	642	0	57	1.612
08/2007	Sacas	355.092	162.181	0	26.698	543.971
	Receita	46.054.377,28	17.703.393,52	0,00	1.539.156,42	65.296.927,22
	Preço Médio	129,69	109,15	0,00	57,65	120,03
	Qtde Container	1.110	507	0	83	1.700
09/2007	Sacas	320.384	199.212	0	16.654	536.250
	Receita	42.746.767,05	21.677.182,57	0,00	1.011.408,41	65.435.358,03
	Preço Médio	133,42	108,81	0,00	60,73	122,02
	Qtde Container	1.001	623	0	52	1.676
10/2007	Sacas	424.184	207.203	0	28.738	660.125
	Receita	59.707.717,39	24.222.293,77	0,00	2.011.765,73	85.941.776,89
	Preço Médio	140,75	116,90	0,00	70,00	130,19
	Qtde Container	1.326	648	0	90	2.063



Exportação de Café pelo Porto de Vitória

Mensal x Tipo de Café

Exportação entre 01/01/2007 e 30/06/2009

Valores Quantitativos em Sacas de 60 kg
Valores Monetários em US\$

11/2007	Sacas	338.443	107.089	0	36.649	482.181
	Receita	47.915.912,27	12.660.131,17	0,00	4.061.872,06	64.637.915,50
	Preço Médio	141,57	118,22	0,00	110,83	134,05
	Qtde Container	1.058	335	0	115	1.507
12/2007	Sacas	246.599	40.150	0	19.460	306.209
	Receita	35.084.156,04	4.860.849,58	0,00	1.945.516,54	41.890.522,16
	Preço Médio	142,27	121,06	0,00	99,97	136,80
	Qtde Container	771	125	0	61	957
Total em 2007	Sacas	3.413.814	1.291.495	371	294.828	5.000.508
	Receita	453.812.819,49	140.845.356,03	106.583,06	23.098.808,55	617.863.567,13
	Preço Médio	132,93	109,05	287,28	78,34	123,56
	Qtde Container	10.669	4.037	3	922	15.628
01/2008	Sacas	233.744	35.842	0	31.850	301.436
	Receita	34.346.388,92	4.597.681,88	0,00	3.267.458,91	42.211.529,71
	Preço Médio	146,94	128,27	0,00	102,58	140,03
	Qtde Container	730	112	0	100	942
02/2008	Sacas	282.433	32.478	0	40.283	355.194
	Receita	42.422.063,52	4.184.545,86	0,00	3.953.244,95	50.559.854,33
	Preço Médio	150,20	128,84	0,00	98,13	142,34
	Qtde Container	883	101	0	126	1.110
03/2008	Sacas	272.157	156.473	0	31.369	459.999
	Receita	42.627.922,43	22.476.552,39	0,00	3.466.848,48	68.571.323,30
	Preço Médio	156,62	143,64	0,00	110,51	149,06
	Qtde Container	850	489	0	98	1.437
04/2008	Sacas	325.386	109.050	0	22.622	457.058
	Receita	50.304.702,59	15.643.030,01	0,00	2.604.148,26	68.551.880,86
	Preço Médio	154,60	143,44	0,00	115,11	149,98
	Qtde Container	1.017	341	0	71	1.428
05/2008	Sacas	196.142	187.716	0	10.470	394.328
	Receita	30.754.882,87	25.459.796,15	0,00	1.215.026,56	57.429.705,58
	Preço Médio	156,79	135,62	0,00	116,04	145,63
	Qtde Container	613	587	0	33	1.232
06/2008	Sacas	156.778	115.422	0	12.064	284.264
	Receita	24.232.134,55	15.563.030,86	0,00	1.655.984,83	41.451.150,24
	Preço Médio	154,56	134,83	0,00	137,26	145,81
	Qtde Container	490	361	0	38	888
07/2008	Sacas	184.447	266.541	0	28.567	479.555
	Receita	28.783.887,18	35.774.430,36	0,00	3.743.365,30	68.301.682,84
	Preço Médio	156,05	134,21	0,00	131,03	142,42
	Qtde Container	576	833	0	89	1.499



Exportação de Café pelo Porto de Vitória

Mensal x Tipo de Café

Exportação entre 01/01/2007 e 30/06/2009

Valores Quantitativos em Sacas de 60 kg
Valores Monetários em US\$

08/2008	Sacas	260.777	286.059	0	35.884	582.720
	Receita	41.438.217,35	39.244.122,72	0,00	4.022.352,12	84.704.692,19
	Preço Médio	158,90	137,18	0,00	112,09	145,36
	Qtde Container	815	894	0	112	1.821
09/2008	Sacas	409.328	293.491	0	30.368	733.187
	Receita	65.361.858,75	40.323.407,36	0,00	3.329.191,42	109.014.457,53
	Preço Médio	159,68	137,39	0,00	109,62	148,68
	Qtde Container	1.279	917	0	95	2.291
10/2008	Sacas	527.995	190.964	0	6.013	724.972
	Receita	76.094.209,06	24.011.898,13	0,00	1.050.712,40	101.156.819,59
	Preço Médio	144,11	125,74	0,00	174,74	139,53
	Qtde Container	1.650	597	0	19	2.266
11/2008	Sacas	342.563	87.307	0	11.828	441.698
	Receita	46.705.548,96	9.583.410,03	0,00	2.272.486,22	58.561.445,21
	Preço Médio	136,34	109,76	0,00	192,12	132,58
	Qtde Container	1.071	273	0	37	1.380
12/2008	Sacas	338.718	143.829	0	13.283	495.830
	Receita	42.575.166,33	16.015.728,20	0,00	2.686.249,99	61.277.144,52
	Preço Médio	125,69	111,35	0,00	202,23	123,58
	Qtde Container	1.058	449	0	42	1.549
Total em 2008	Sacas	3.530.468	1.905.172	0	274.601	5.710.241
	Receita	525.646.982,51	252.877.633,95	0,00	33.267.069,44	811.791.685,90
	Preço Médio	148,88	132,73	0,00	121,14	142,16
	Qtde Container	11.032	5.954	0	860	17.843
01/2009	Sacas	245.792	22.645	0	15.558	283.995
	Receita	28.006.142,29	2.546.692,20	0,00	2.032.380,56	32.585.215,05
	Preço Médio	113,94	112,46	0,00	130,63	114,73
	Qtde Container	768	71	0	49	887
02/2009	Sacas	263.599	38.705	0	20.453	322.757
	Receita	28.953.617,94	4.187.660,89	0,00	2.913.174,03	36.054.452,86
	Preço Médio	109,83	108,19	0,00	142,43	111,70
	Qtde Container	824	121	0	64	1.009
03/2009	Sacas	308.691	31.166	0	24.262	364.119
	Receita	33.812.312,78	3.208.861,48	0,00	3.494.075,53	40.515.249,79
	Preço Médio	109,53	102,96	0,00	144,01	111,26
	Qtde Container	965	97	0	76	1.138
04/2009	Sacas	271.068	57.903	0	16.469	345.440
	Receita	30.296.326,79	5.783.674,60	0,00	2.361.386,56	38.441.387,95
	Preço Médio	111,76	99,88	0,00	143,38	111,28
	Qtde Container	847	181	0	51	1.080



Exportação de Café pelo Porto de Vitória

Mensal x Tipo de Café

Exportação entre 01/01/2007 e 30/06/2009

Valores Quantitativos em Sacas de 60 kg
Valores Monetários em US\$

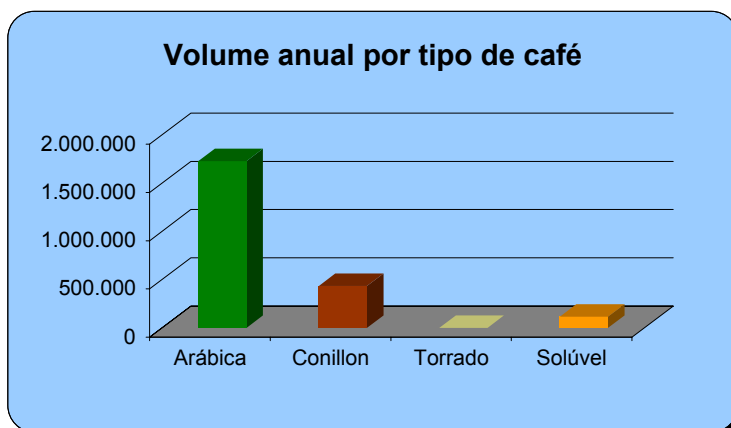
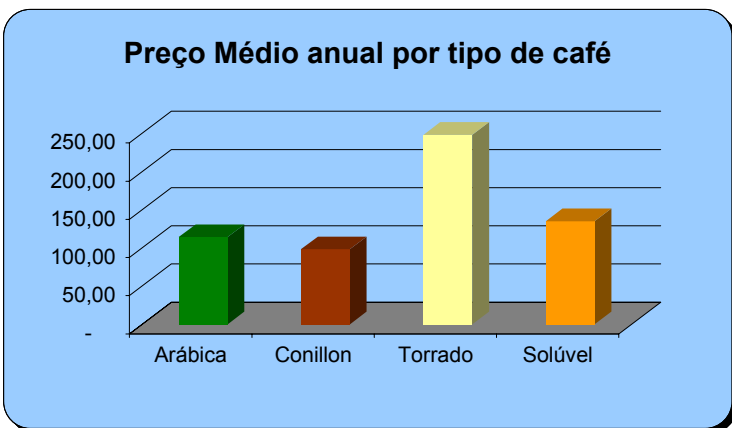
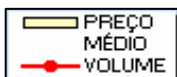
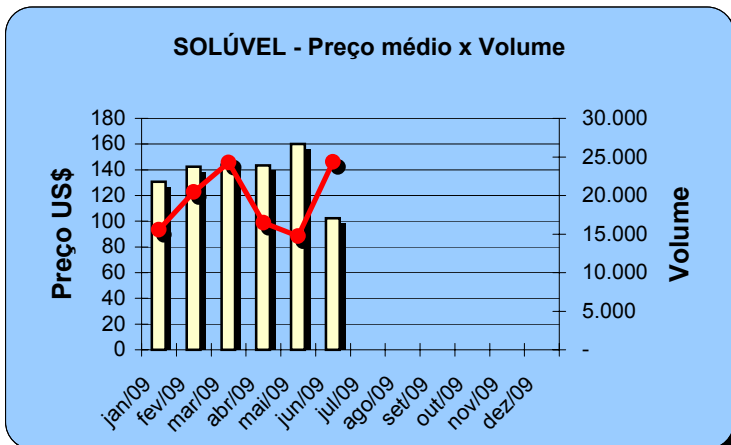
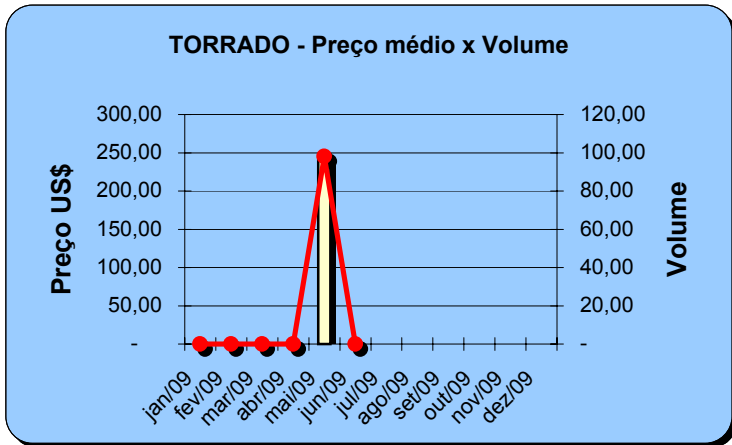
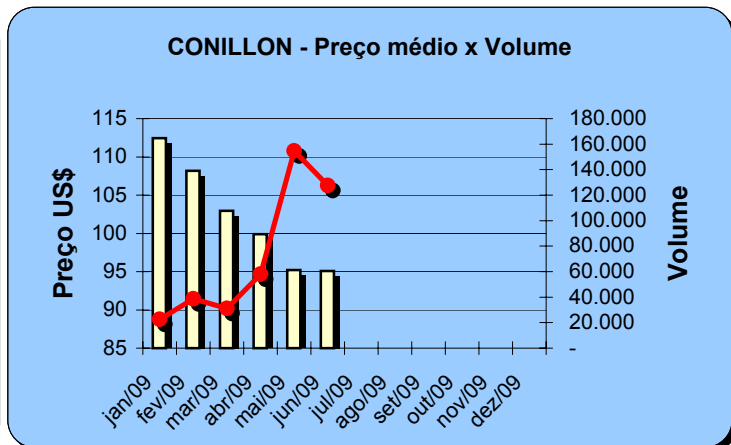
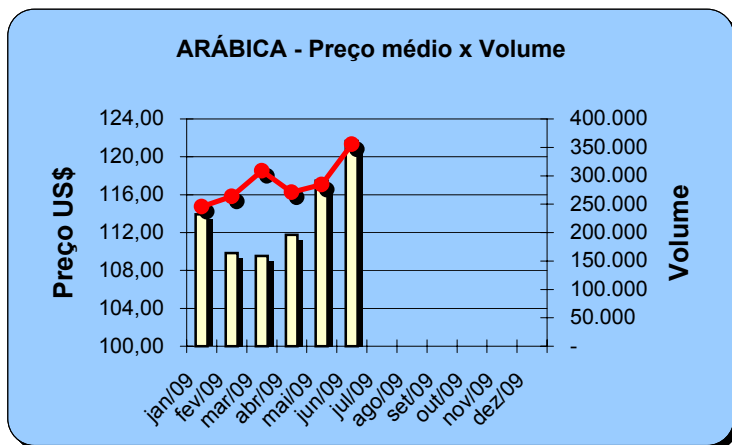
05/2009	Sacas	284.419	154.701	98	14.729	453.947
	Receita	33.418.905,57	14.731.973,23	24.329,36	2.357.602,22	50.532.810,38
	Preço Médio	117,49	95,22	248,25	160,06	111,31
	Qtde Container	889	483	1	46	1.419
06/2009	Sacas	355.753	127.617	0	24.346	507.716
	Receita	43.286.930,05	12.136.351,84	0,00	2.490.286,45	57.913.568,34
	Preço Médio	121,67	95,09	0,00	102,28	114,06
	Qtde Container	1.112	399	0	76	1.587
Total em 2009	Sacas	1.729.322	432.737	98	115.817	2.277.974
	Receita	197.774.235,42	42.595.214,24	24.329,36	15.648.905,35	256.042.684,37
	Preço Médio	114,36	98,43	248,25	135,11	112,39
	Qtde Container	5.405	1.352	1	362	7.120



Exportação de Café pelo Porto de Vitória Gráficos Estatísticos - Preço Médio x Volume

Alfandega entre 01/01/2009 e 30/06/2009

Valores Quantitativos em Sacas de 60kg





Exportação de Café pelo Porto de Vitória por País Destino x Tipo de Café

Exportação entre 01/06/2009 e 30/06/2009

Valores Quantitativos em Sacas de 60 kg

	País Destino	Arábica	Conillon	Torrado	Solúvel	Total	%
1	E.U.A.	87.940	64.330	0	18.153	170.423	33,56
2	CUBA	23.120	20.800	0	0	43.920	8,65
3	ALEMANHA	34.360	5.560	0	3.120	43.040	8,47
4	SIRIA	37.400	0	0	0	37.400	7,36
5	ESLOVENIA	31.802	0	0	0	31.802	6,26
6	LIBANO	25.485	2.240	0	0	27.725	5,46
7	ARGENTINA	14.698	11.189	0	0	25.887	5,09
8	TURQUIA	24.720	320	0	0	25.040	4,93
9	JORDANIA	12.800	0	0	0	12.800	2,52
10	ITALIA	960	10.020	0	0	10.980	2,16
11	ESPANHA	7.553	1.400	0	0	8.953	1,76
12	CHILE	430	8.080	0	0	8.510	1,67
13	TUNISIA	8.325	0	0	0	8.325	1,63
14	GRECIA	8.240	0	0	0	8.240	1,62
15	SUECIA	7.200	0	0	0	7.200	1,41
16	CROACIA	6.400	0	0	325	6.725	1,32
17	FRANCA	4.400	0	0	0	4.400	0,86
18	EGITO	3.200	0	0	0	3.200	0,63
19	CANADA	2.880	0	0	0	2.880	0,56
20	ISRAEL	2.880	0	0	0	2.880	0,56
21	INDONESIA	0	0	0	1.981	1.981	0,39
22	RUSSIAN	1.800	0	0	0	1.800	0,35
23	URUGUAI	1.440	360	0	0	1.800	0,35
24	CHIPRE	1.600	0	0	0	1.600	0,31
25	EQUADOR	0	1.600	0	0	1.600	0,31
26	MONTENEGRO	1.600	0	0	0	1.600	0,31
27	AUSTRALIA	640	433	0	0	1.073	0,21
28	BELGICA	680	320	0	0	1.000	0,19
29	ARGELIA	960	0	0	0	960	0,18
30	CINGAPURA	0	0	0	767	767	0,15
31	ALBANIA	640	0	0	0	640	0,12
32	ARABIA SAUDITA	640	0	0	0	640	0,12
33	EMIR.ARBES	640	0	0	0	640	0,12
34	MARROCOS	0	640	0	0	640	0,12
35	TRINIDADE-e-TOBA	0	325	0	0	325	0,06
36	REINO UNIDO	320	0	0	0	320	0,06
	Total	355.753	127.617	0	24.346	507.716	100,00



Exportação de Café pelo Porto de Vitória por País Destino x Tipo de Café

Exportação entre 01/01/2009 e 30/06/2009

Valores Quantitativos em Sacas de 60 kg

	País Destino	Arábica	Conillon	Torrado	Solúvel	Total	%
1	E.U.A.	313.980	237.270	0	56.728	607.978	26,68
2	SIRIA	225.569	0	0	0	225.569	9,90
3	ESLOVENIA	189.986	0	0	0	189.986	8,34
4	ALEMANHA	128.360	19.560	98	20.622	168.640	7,40
5	LIBANO	140.815	5.760	0	0	146.575	6,43
6	ARGENTINA	87.712	41.590	0	1.100	130.402	5,72
7	TURQUIA	95.915	320	0	5.943	102.178	4,48
8	GRECIA	85.930	0	0	0	85.930	3,77
9	CUBA	23.120	42.900	0	0	66.020	2,89
10	JORDANIA	65.450	0	0	0	65.450	2,87
11	CHILE	3.720	53.300	0	0	57.020	2,50
12	CROACIA	51.825	0	0	325	52.150	2,28
13	ESPAÑA	48.073	2.040	0	0	50.113	2,19
14	FRANCA	38.050	4.900	0	299	43.249	1,89
15	TUNISIA	31.757	0	0	0	31.757	1,39
16	BELGICA	20.670	320	0	3.120	24.110	1,05
17	ARGELIA	22.720	0	0	0	22.720	0,99
18	ITALIA	9.630	10.340	0	156	20.126	0,88
19	INDONESIA	2.560	0	0	14.528	17.088	0,75
20	SUECIA	16.920	0	0	0	16.920	0,74
21	ISRAEL	16.000	0	0	0	16.000	0,70
22	EGITO	15.640	0	0	0	15.640	0,68
23	ARABIA SAUDITA	14.060	0	0	0	14.060	0,61
24	EMIR.ARABES	13.040	0	0	0	13.040	0,57
25	CHIPRE	11.525	0	0	0	11.525	0,50
26	MONTENEGRO	11.160	0	0	0	11.160	0,48
27	CINGAPURA	0	0	0	9.971	9.971	0,43
28	URUGUAI	8.305	1.275	0	0	9.580	0,42
29	JAPAO	0	7.899	0	1.170	9.069	0,39
30	REINO UNIDO	5.640	0	0	0	5.640	0,24
31	CANADA	4.390	320	0	0	4.710	0,20
32	EQUADOR	2.000	1.600	0	0	3.600	0,15
33	RUSSIAN	3.600	0	0	0	3.600	0,15
34	ALBANIA	3.200	0	0	0	3.200	0,14
35	ESTONIA	3.200	0	0	0	3.200	0,14
36	AUSTRALIA	2.760	433	0	0	3.193	0,14
37	PORTUGAL	2.560	0	0	0	2.560	0,11
38	TRINIDADE-e-TOBA	0	1.950	0	0	1.950	0,08
39	REPUBL. TCHECA	1.800	0	0	0	1.800	0,07
40	LIBIA	1.600	0	0	0	1.600	0,07
41	PERU	1.600	0	0	0	1.600	0,07
42	SERVIA	1.280	0	0	0	1.280	0,05
43	MARROCOS	320	640	0	0	960	0,04
44	OMAN	960	0	0	0	960	0,04
45	SUICA	0	0	0	650	650	0,02
46	ABU DHABI	640	0	0	0	640	0,02
47	MEXICO	640	0	0	0	640	0,02
48	HOLANDA (PAISES	0	0	0	624	624	0,02



Exportação de Café pelo Porto de Vitória por País Destino x Tipo de Café

Exportação entre 01/01/2009 e 30/06/2009

Valores Quantitativos em Sacas de 60 kg

	País Destino	Arábica	Conillon	Torrado	Solúvel	Total	%
49	MALASIA	0	0	0	451	451	0,01
50	IRLANDA	320	0	0	0	320	0,01
51	KUWEIT	320	0	0	0	320	0,01
52	NOVA ZELANDIA	0	320	0	0	320	0,01
53	CHINA / HONG	0	0	0	130	130	0,00
	Total	1.729.322	432.737	98	115.817	2.277.974	100,00



Exportação de Café pelo Porto de Vitória por Navio x Tipo de Café

Exportação entre 01/06/2009 e 30/06/2009

Valores Quantitativos em Sacas de 60 kg

Navio	Arábica	Conillon	Torrado	Soluvel	Total	%
1 MSC ELOISE	60.339	6.100	0	1.981	68.420	13,47
2 MSC BANU	49.145	7.000	0	325	56.470	11,12
3 MSC NAIROBI	36.573	15.450	0	3.025	55.048	10,84
4 KING ALFRED	43.466	6.750	0	0	50.216	9,89
5 MSC URUGUAY	20.640	9.120	0	7.564	37.324	7,35
6 MSC PROSPECT	20.320	7.525	0	7.564	35.409	6,97
7 MSC NATAL	9.580	21.960	0	0	31.540	6,21
8 MSC SABRINA	28.730	0	0	767	29.497	5,80
9 MSC ALABAMA	17.500	9.000	0	0	26.500	5,21
10 TRANSP.RODOVIARIO	12.608	13.549	0	0	26.157	5,15
11 MARUBA ASIA	0	14.625	0	0	14.625	2,88
12 MAERSK JENNINGS	13.000	0	0	0	13.000	2,56
13 CMA CGM TOGO	11.887	0	0	0	11.887	2,34
14 BRAZTRANS I	9.765	0	0	0	9.765	1,92
15 FLAMENGO	2.920	5.120	0	0	8.040	1,58
16 MSC ASTRID	7.200	0	0	0	7.200	1,41
17 COPACABANA	3.080	960	0	3.120	7.160	1,41
18 LAMBERT SCHULTE	0	6.175	0	0	6.175	1,21
19 MAERSK JAIPUR	3.520	0	0	0	3.520	0,69
20 MSC JAPAN	2.600	640	0	0	3.240	0,63
21 SUMIDA	0	3.200	0	0	3.200	0,63
22 MAERSK JACKSON	1.920	0	0	0	1.920	0,37
23 MAERSK JENA	960	0	0	0	960	0,18
24 GRANDE SAN PAOLO	0	320	0	0	320	0,06
25 TRANSP.AEREO	0	123	0	0	123	0,02
Total	355.753	127.617	0	24.346	507.716	100,00



Exportação de Café pelo Porto de Vitória por Navio x Tipo de Café

Exportação entre 01/01/2009 e 30/06/2009

Valores Quantitativos em Sacas de 60 kg

	Navio	Arábica	Conillon	Torrado	Soluvel	Total	%
1	MSC ASTRID	303.565	10.600	0	15.295	329.460	14,46
2	KING ALFRED	295.169	10.220	98	7.384	312.871	13,73
3	MSC BANU	202.234	7.640	0	7.674	217.548	9,55
4	MSC ELOISE	150.484	9.300	0	3.534	163.318	7,16
5	MSC NAIROBI	69.063	55.050	0	13.482	137.595	6,04
6	MSC URUGUAY	77.610	26.685	0	7.564	111.859	4,91
7	MSC JAPAN	85.325	3.350	0	2.137	90.812	3,98
8	MSC NATAL	44.100	35.205	0	7.564	86.869	3,81
9	MSC CHILE	26.980	44.990	0	8.188	80.158	3,51
10	TRANSP.RODOVIARIO	45.015	30.654	0	0	75.669	3,32
11	COPACABANA	29.502	31.734	0	7.960	69.196	3,03
12	MSC KOREA	64.829	960	0	3.180	68.969	3,02
13	FLAMENGO	21.492	37.397	0	6.790	65.679	2,88
14	MSC NICOLE	14.740	32.735	0	5.162	52.637	2,31
15	MSC ALABAMA	29.860	18.000	0	624	48.484	2,12
16	MSC PROSPECT	21.880	7.525	0	8.188	37.593	1,65
17	BRAZTRANS I	35.349	1.380	0	0	36.729	1,61
18	MSC BELEM	17.080	16.525	0	0	33.605	1,47
19	MSC SABRINA	28.730	0	0	767	29.497	1,29
20	MSC GREECE	15.030	11.120	0	624	26.774	1,17
21	MSC MALAGA	14.560	2.120	0	9.076	25.756	1,13
22	MAERSK JENNINGS	25.505	0	0	0	25.505	1,11
23	INTREPIDO	15.588	5.779	0	0	21.367	0,93
24	MARUBA ASIA	0	14.625	0	0	14.625	0,64
25	MAERSK JAKOBSTAD	14.025	0	0	0	14.025	0,61
26	CAPE RACE	9.840	3.925	0	0	13.765	0,60
27	MAERSK JACKSON	11.905	0	0	0	11.905	0,52
28	CMA CGM TOGO	11.887	0	0	0	11.887	0,52
29	MAERSK JAIPUR	11.305	0	0	0	11.305	0,49
30	CAPE RACE	4.170	3.600	0	624	8.394	0,36
31	MAERSK JAKARTA	8.240	0	0	0	8.240	0,36
32	MAERSK JENA	6.655	0	0	0	6.655	0,29
33	LAMBERT SCHULTE	0	6.175	0	0	6.175	0,27
34	MSC PARANA	3.950	0	0	0	3.950	0,17
35	SUMIDA	0	3.200	0	0	3.200	0,14
36	MAERSK JEDDAH	3.200	0	0	0	3.200	0,14
37	MAERSK JEFFERSON	2.575	0	0	0	2.575	0,11
38	MSC ATRID	640	1.800	0	0	2.440	0,10
39	MSC MENDOZA	2.100	0	0	0	2.100	0,09
40	MAERSK JENA	1.300	0	0	0	1.300	0,05
41	SAGITTARIUS	1.280	0	0	0	1.280	0,05
42	SAGITTARIUS	640	0	0	0	640	0,02
43	CLOU ISLAND	640	0	0	0	640	0,02
44	MAERSK JANA	640	0	0	0	640	0,02
45	ZIM SANTOS	640	0	0	0	640	0,02
46	GRANDE SAN PAOLO	0	320	0	0	320	0,01
47	TRANSP.AEREO	0	123	0	0	123	0,00



Exportação de Café pelo Porto de Vitória por Navio x Tipo de Café

Exportação entre 01/01/2009 e 30/06/2009

Valores Quantitativos em Sacas de 60 kg

Navio	Arábica	Conillon	Torrado	Soluvel	Total	%
Total	1.729.322	432.737	98	115.817	2.277.974	100,00