



# **EXPORTAÇÃO DE CAFÉ A PARTIR DO ESPÍRITO SANTO**

**RELATÓRIO MENSAL  
JUNHO – 2015**



Vitória, 8 de julho de 2015

Prezado Associado,

Temos a satisfação de encaminhar o **RELATÓRIO MENSAL** contendo resumos e demonstrativos das exportações de café a partir do Espírito Santo, no mês de **JUNHO** de 2015, o acumulado do ano e outras informações, conforme índice que consta na página 02.

O Espírito Santo exportou em junho 561.637 sacas negociadas a um preço médio de US\$ 121,18, que resultaram numa receita de US\$ 68.063.757,21. Os 1.755 contêineres que saíram do Estado transportaram 130.848 sacas de café arábica; 384.985 de conilon; e 45.804 de café solúvel.

A receita cambial acumulada no ano de 2015 é de US\$ 423.470.891,65, equivalente a 3.374.950 sacas de 60kg, a um preço médio de US\$ 125,47 por saca.

Atenciosamente,

**JORGE LUIZ NICCHIO**  
Presidente



**RELATÓRIO MENSAL**  
**EXPORTAÇÃO DE CAFÉ A PARTIR DO ESPÍRITO SANTO**  
**JUNHO – 2 0 15**

<b>1. VOLUMES POR EXPORTADOR NO MÊS</b> Por espécie e industrializado e ranking no mês	<b>Pág. 03</b>
<b>2. VOLUMES POR EXPORTADOR ACUMULADO NO ANO</b> Por espécie e industrializado e ranking no mês	<b>Pág. 05</b>
<b>3. VOLUME EXPORTADO, RECEITA CAMBIAL, PREÇO MÉDIO E QTD. DE CONTAINER NO PERÍODO DE 2013 A 2015</b> Mensal, por espécie e industrializado	<b>Pág. 07</b>
<b>4. GRÁFICOS DAS EXPORTAÇÕES POR TIPO DE CAFÉ NO ANO</b>	<b>Pág. 11</b>
<b>5. EXPORTAÇÃO POR PAÍS DE DESTINO NO MÊS</b> Por espécie e industrializado	<b>Pág. 12</b>
<b>6. EXPORTAÇÃO POR PAÍS DE DESTINO ACUMULADO NO ANO</b> Por espécie e industrializado	<b>Pág. 13</b>
<b>7. EMBARQUES POR NAVIO NO MÊS</b> Por espécie e industrializado	<b>Pág. 15</b>
<b>8. EMBARQUES POR NAVIO ACUMULADO NO ANO</b> Por espécie e industrializado	<b>Pág. 16</b>

**OBS.:**

- **RECEITA CAMBIAL** – em US\$
- **PREÇO MÉDIO** – em US\$/Saca
- **ESPÉCIE** = Arábica e Conilon
- **INDUSTRIALIZADO** = Solúvel e Torrado

**Volumes apurados com base na data da Autoridade Aduaneira.**



## Exportação de Café a partir do Espírito Santo

### por Exportador x Tipo de Café

Exportação entre 01/06/2015 e 30/06/2015

Valores Quantitativos em Sacas de 60 kg

	<b>Exportador</b>	<b>Arábica</b>	<b>Conillon</b>	<b>Torrado</b>	<b>Solúvel</b>	<b>Total</b>	<b>%</b>
1	UNICAFE COMPANHIA COMERCIO EXTERIOR	41.468	36.950	0	0	78.418	13,96
2	LOUIS DREYFUS COMMODITIES BRASIL S.A.	0	59.656	0	0	59.656	10,62
3	NICCHIO CAFÉ S/A EXPORTAÇÃO E IMPORTAÇÃO	6.320	47.995	0	0	54.315	9,67
4	REALCAFE SOLUVEL DO BRASIL S/A	0	0	0	45.804	45.804	8,15
5	OUTSPAN BRASIL IMPORTAÇÃO E EXPORTAÇÃO LTDA	2.800	30.173	0	0	32.973	5,87
6	BLENDCOFFEE COMÉRCIO EXPORTAÇÃO E IMPORTAÇÃO LTDA.	0	32.687	0	0	32.687	5,81
7	STOCKLER COMERCIAL E EXPORTADORA LTDA	0	32.635	0	0	32.635	5,81
8	NICCHIO SOBRINHO CAFE S.A	14.340	14.320	0	0	28.660	5,10
9	CUSTODIO FORZZA COMERCIO E EXPORTACAO LTDA.	1.150	20.962	0	0	22.112	3,93
10	EISA - EMPRESA INTERAGRICOLA S/A	10.280	11.644	0	0	21.924	3,90
11	TRISTAO CIA. COMERCIO EXTERIOR	1.920	19.694	0	0	21.614	3,84
12	NOBLE BRASIL S.A	0	18.466	0	0	18.466	3,28
13	KAFFEE EXPORTADORA E IMPORTADORA LTDA	16.440	1.600	0	0	18.040	3,21
14	GARDINGO TRADE IMPORTAÇÃO E EXPORTAÇÃO LTDA	18.000	0	0	0	18.000	3,20
15	GRANCAFÉ COMÉRCIO IMPORT E EXPORT DE CAFÉ LTDA	0	16.133	0	0	16.133	2,87
16	TPJ COMERCIO ATACADISTA DE CAFE IMP. E EXP. LTDA	11.360	2.627	0	0	13.987	2,49
17	AROMA COFFEE COM. IMP. E EXP. DE CAFE EIRELI.	880	11.547	0	0	12.427	2,21
18	BRYSER CAFÉ EXPORTAÇÃO E IMPORTAÇÃO LTDA.	0	7.484	0	0	7.484	1,33
19	CAFEIRA BREDA LTDA	0	6.630	0	0	6.630	1,18
20	FINACAFE COMERCIO DE ALIMENTOS LTDA	4.050	0	0	0	4.050	0,72
21	BTG PACTUAL COMMODITIES S.A	0	3.600	0	0	3.600	0,64
22	KUBIT EXPORTAÇÃO E IMPORTAÇÃO DE CAFÉ LTDA.	0	2.307	0	0	2.307	0,41
23	ZANOTTI CAFÉ COMÉRCIO IMPORT E EXPORT LTDA	0	2.075	0	0	2.075	0,36
24	AUGUSTINHO COMÉRCIO EXPORTAÇÃO E IMPORTAÇÃO LTDA.	0	1.800	0	0	1.800	0,32
25	CAFEIRA FUNDAO COMERCIO E EXPORTAÇÃO LTDA.	0	1.800	0	0	1.800	0,32
26	MARCA CAFE COM.EXPORTACAO S/A	440	1.000	0	0	1.440	0,25
27	IMPÉRIO CAFÉ S/A.	440	880	0	0	1.320	0,23



## Exportação de Café a partir do Espírito Santo por Exportador x Tipo de Café

Exportação entre 01/06/2015 e 30/06/2015

Valores Quantitativos em Sacas de 60 kg

Exportador	Arábica	Conillon	Torrado	Solúvel	Total	%
28 AGRO BRASIL TRADING LTDA.	640	0	0	0	640	0,11
29 AGRO FOOD IMP.E EXP.LTDA	320	0	0	0	320	0,05
30 COML.IND.BRANCO PERES DE CAFÉ LTDA.	0	320	0	0	320	0,05
<b>Total</b>	<b>130.848</b>	<b>384.985</b>	<b>0</b>	<b>45.804</b>	<b>561.637</b>	<b>100,00</b>



## Exportação de Café a partir do Espírito Santo

### por Exportador x Tipo de Café

Exportação entre 01/01/2015 e 30/06/2015

Valores Quantitativos em Sacas de 60 kg

	<b>Exportador</b>	<b>Arábica</b>	<b>Conillon</b>	<b>Torrado</b>	<b>Solúvel</b>	<b>Total</b>	<b>%</b>
1	LOUIS DREYFUS COMMODITIES BRASIL S.A.	9.840	586.920	0	0	596.760	17,68
2	UNICAFE COMPANHIA COMERCIO EXTERIOR	239.630	214.514	0	0	454.144	13,45
3	OUTSPAN BRASIL IMPORTAÇÃO E EXPORTAÇÃO LTDA	121.830	181.566	0	0	303.396	8,98
4	CUSTODIO FORZZA COMERCIO E EXPORTACAO LTDA.	35.407	219.403	0	0	254.810	7,55
5	NICCHIO SOBRINHO CAFE S.A	65.981	112.909	0	0	178.890	5,30
6	REALCAFE SOLUVEL DO BRASIL S/A	0	0	0	175.186	175.186	5,19
7	TRISTAO CIA. COMERCIO EXTERIOR	37.147	136.514	0	0	173.661	5,14
8	NICCHIO CAFÉ S/A EXPORTAÇÃO E IMPORTAÇÃO	38.404	113.320	0	0	151.724	4,49
9	EISA - EMPRESA INTERAGRICOLA S/A	112.091	34.871	0	0	146.962	4,35
10	GARDINGO TRADE IMPORTAÇÃO E EXPORTAÇÃO LTDA	124.200	0	0	0	124.200	3,68
11	BTG PACTUAL COMMODITIES S.A	0	118.080	0	0	118.080	3,49
12	STOCKLER COMERCIAL E EXPORTADORA LTDA	540	112.615	0	0	113.155	3,35
13	BLENDCOFFEE COMÉRCIO EXPORTAÇÃO E IMPORTAÇÃO LTDA.	0	84.430	0	0	84.430	2,50
14	TPJ COMERCIO ATACADISTA DE CAFE IMP. E EXP. LTDA	59.053	13.654	0	0	72.707	2,15
15	KAFFEE EXPORTADORA E IMPORTADORA LTDA	64.480	5.510	0	0	69.990	2,07
16	NOBLE BRASIL S.A	0	68.330	0	0	68.330	2,02
17	IMPÉRIO CAFÉ S/A.	16.819	29.156	0	0	45.975	1,36
18	CAFEEIRA BREDA LTDA	0	34.300	0	0	34.300	1,01
19	AROMA COFFEE COM. IMP. E EXP. DE CAFE EIRELI.	5.280	28.681	0	0	33.961	1,00
20	ZANOTTI CAFÉ COMÉRCIO IMPORT E EXPORT LTDA	0	30.470	0	0	30.470	0,90
21	GRANCAFÉ COMÉRCIO IMPORT E EXPORT DE CAFÉ LTDA	0	21.733	0	0	21.733	0,64
22	BRYSER CAFÉ EXPORTAÇÃO E IMPORTAÇÃO LTDA.	0	19.685	0	0	19.685	0,58
23	AGRO FOOD IMP.E EXP.LTDA	15.280	0	0	0	15.280	0,45
24	MARCA CAFE COM.EXPORTACAO S/A	8.240	4.600	0	0	12.840	0,38
25	FINACAFE COMERCIO DE ALIMENTOS LTDA	8.100	3.940	0	0	12.040	0,35
26	AUGUSTINHO COMÉRCIO EXPORTAÇÃO E IMPORTAÇÃO LTDA.	0	10.720	0	0	10.720	0,31
27	INFINITO IMPORTAÇÃO E EXPORTAÇÃO LTDA. CONSTRUTORA E	9.000	0	0	0	9.000	0,26



## Exportação de Café a partir do Espírito Santo

### por Exportador x Tipo de Café

Exportação entre 01/01/2015 e 30/06/2015

Valores Quantitativos em Sacas de 60 kg

Exportador	Arábica	Conillon	Torrado	Solúvel	Total	%
28	6.720	1.920	0	0	8.640	0,25
29	0	7.157	0	0	7.157	0,21
30	4.000	0	0	0	4.000	0,11
31	0	3.800	0	0	3.800	0,11
32	0	3.104	0	0	3.104	0,09
33	2.560	0	0	0	2.560	0,07
34	0	1.800	0	0	1.800	0,05
35	1.800	0	0	0	1.800	0,05
36	1.600	0	0	0	1.600	0,04
37	1.599	0	0	0	1.599	0,04
38	1.280	0	0	0	1.280	0,03
39	1.154	0	0	0	1.154	0,03
40	880	0	0	0	880	0,02
41	320	320	0	0	640	0,01
42	640	0	0	0	640	0,01
43	640	0	0	0	640	0,01
44	0	640	0	0	640	0,01
45	440	0	0	0	440	0,01
46	147	0	0	0	147	0,00
<b>Total</b>	<b>995.102</b>	<b>2.204.662</b>	<b>0</b>	<b>175.186</b>	<b>3.374.950</b>	<b>100,00</b>



# Exportação de Café a partir do Espírito Santo

## Mensal x Tipo de Café

Exportação entre 01/01/2013 e 30/06/2015

Valores Quantitativos em Sacas de 60 kg  
Valores Monetários em US\$

Exportação		Arábica	Conillon	Torrado	Solúvel	Total
01/2013	Sacas	138.804	30.548	0	16.549	185.901
	Receita	24.132.272,78	4.379.292,90	0,00	2.540.556,27	31.052.121,95
	Preço Médio	173,85	143,35	0,00	153,51	167,03
	Qtde Container	434	95	0	52	581
02/2013	Sacas	137.559	34.800	0	20.567	192.926
	Receita	23.374.919,66	4.894.319,21	0,00	3.371.804,85	31.641.043,72
	Preço Médio	169,92	140,64	0,00	163,94	164,00
	Qtde Container	430	109	0	64	603
03/2013	Sacas	179.001	59.984	0	32.285	271.270
	Receita	29.268.294,27	8.889.637,32	0,00	5.075.245,46	43.233.177,05
	Preço Médio	163,50	148,20	0,00	157,20	159,37
	Qtde Container	559	187	0	101	848
04/2013	Sacas	164.459	109.249	0	30.906	304.614
	Receita	26.556.692,81	16.033.477,04	0,00	5.011.102,86	47.601.272,71
	Preço Médio	161,47	146,76	0,00	162,14	156,26
	Qtde Container	514	341	0	97	952
05/2013	Sacas	178.502	163.243	0	18.285	360.030
	Receita	28.906.537,37	22.903.441,56	0,00	2.885.111,20	54.695.090,13
	Preço Médio	161,93	140,30	0,00	157,78	151,91
	Qtde Container	558	510	0	57	1.125
06/2013	Sacas	185.768	135.979	0	36.247	357.994
	Receita	29.220.724,43	17.883.507,07	0,00	5.729.831,41	52.834.062,91
	Preço Médio	157,29	131,51	0,00	158,07	147,58
	Qtde Container	581	425	0	113	1.119
07/2013	Sacas	198.149	184.777	0	22.632	405.558
	Receita	28.413.665,21	24.644.560,73	0,00	3.505.374,74	56.563.600,68
	Preço Médio	143,39	133,37	0,00	154,88	139,47
	Qtde Container	619	577	0	71	1.267
08/2013	Sacas	194.763	125.143	0	18.764	338.670
	Receita	27.361.093,45	15.793.792,85	0,00	2.877.023,23	46.031.909,53
	Preço Médio	140,48	126,20	0,00	153,32	135,91
	Qtde Container	609	391	0	59	1.058
09/2013	Sacas	236.751	130.470	0	25.405	392.626
	Receita	30.131.547,11	15.937.158,34	0,00	3.819.943,46	49.888.648,91
	Preço Médio	127,27	122,15	0,00	150,36	127,06
	Qtde Container	740	408	0	79	1.227
10/2013	Sacas	254.492	94.671	0	23.092	372.255
	Receita	30.617.286,57	11.020.693,91	0,00	3.468.931,61	45.106.912,09
	Preço Médio	120,30	116,41	0,00	150,22	121,17
	Qtde Container	795	296	0	72	1.163





# Exportação de Café a partir do Espírito Santo

## Mensal x Tipo de Café

Exportação entre 01/01/2013 e 30/06/2015

Valores Quantitativos em Sacas de 60 kg  
Valores Monetários em US\$

11/2013	Sacas	172.512	78.788	0	24.709	276.009
	Receita	20.413.659,70	8.626.276,75	0,00	3.674.683,38	32.714.619,83
	Preço Médio	118,33	109,48	0,00	148,71	118,52
	Qtde Container	539	246	0	77	863
12/2013	Sacas	184.887	85.297	0	19.631	289.815
	Receita	19.634.132,01	8.900.690,95	0,00	2.838.677,77	31.373.500,73
	Preço Médio	106,19	104,34	0,00	144,60	108,25
	Qtde Container	578	267	0	61	906
Total em 2013	Sacas	2.225.647	1.232.949	0	289.072	3.747.668
	Receita	318.030.825,37	159.906.848,63	0,00	44.798.286,24	522.735.960,24
	Preço Médio	142,89	129,69	0,00	154,97	139,48
	Qtde Container	6.956	3.852	0	903	11.712
01/2014	Sacas	202.048	106.350	0	17.708	326.106
	Receita	23.668.153,75	11.351.449,22	0,00	2.669.817,41	37.689.420,38
	Preço Médio	117,14	106,73	0,00	150,76	115,57
	Qtde Container	631	332	0	55	1.019
02/2014	Sacas	249.595	141.614	0	40.112	431.321
	Receita	30.557.464,74	14.899.100,63	0,00	5.669.273,84	51.125.839,21
	Preço Médio	122,42	105,20	0,00	141,33	118,53
	Qtde Container	780	443	0	125	1.348
03/2014	Sacas	249.024	119.082	0	10.094	378.200
	Receita	37.449.366,13	13.368.189,93	0,00	1.458.267,37	52.275.823,43
	Preço Médio	150,38	112,26	0,00	144,46	138,22
	Qtde Container	778	372	0	32	1.182
04/2014	Sacas	208.754	194.312	0	36.487	439.553
	Receita	32.039.313,14	22.746.653,22	0,00	4.816.432,28	59.602.398,64
	Preço Médio	153,47	117,06	0,00	132,00	135,59
	Qtde Container	652	607	0	114	1.374
05/2014	Sacas	183.988	204.378	62	27.504	415.932
	Receita	29.236.750,70	24.358.450,26	30.652,80	3.676.342,24	57.302.196,00
	Preço Médio	158,90	119,18	494,40	133,66	137,76
	Qtde Container	575	639	1	86	1.300
06/2014	Sacas	169.199	358.785	0	21.585	549.569
	Receita	30.393.093,00	44.220.778,36	0,00	2.815.588,36	77.429.459,72
	Preço Médio	179,62	123,25	0,00	130,44	140,89
	Qtde Container	529	1.121	0	67	1.717
07/2014	Sacas	161.089	401.618	0	27.406	590.113
	Receita	26.955.652,52	48.522.261,29	0,00	3.636.564,26	79.114.478,07
	Preço Médio	167,33	120,81	0,00	132,69	134,06
	Qtde Container	503	1.255	0	86	1.844



## Exportação de Café a partir do Espírito Santo

### Mensal x Tipo de Café

Exportação entre 01/01/2013 e 30/06/2015

Valores Quantitativos em Sacas de 60 kg  
Valores Monetários em US\$

08/2014	Sacas	182.622	281.394	0	34.674	498.690
	Receita	30.680.471,35	33.714.883,35	0,00	4.748.452,00	69.143.806,70
	Preço Médio	167,99	119,81	0,00	136,94	138,65
	Qtde Container	571	879	0	108	1.558
09/2014	Sacas	156.954	231.100	0	26.111	414.165
	Receita	27.503.206,90	28.207.014,37	0,00	3.578.626,30	59.288.847,57
	Preço Médio	175,23	122,05	0,00	137,05	143,15
	Qtde Container	490	722	0	82	1.294
10/2014	Sacas	203.112	252.433	0	14.537	470.082
	Receita	36.629.557,11	30.343.841,88	0,00	2.048.618,35	69.022.017,34
	Preço Médio	180,34	120,20	0,00	140,92	146,82
	Qtde Container	635	789	0	45	1.469
11/2014	Sacas	189.170	405.037	0	14.970	609.177
	Receita	33.560.804,71	48.772.610,77	0,00	2.197.367,93	84.530.783,41
	Preço Médio	177,41	120,41	0,00	146,78	138,76
	Qtde Container	591	1.266	0	47	1.904
12/2014	Sacas	170.973	381.393	0	28.057	580.423
	Receita	29.776.116,03	46.080.266,37	0,00	4.058.703,03	79.915.085,43
	Preço Médio	174,15	120,82	0,00	144,65	137,68
	Qtde Container	534	1.192	0	88	1.814
Total em 2014	Sacas	2.326.528	3.077.496	62	299.245	5.703.331
	Receita	368.449.950,08	366.585.499,65	30.652,80	41.374.053,37	776.440.155,90
	Preço Médio	158,36	119,11	494,40	138,26	136,13
	Qtde Container	7.269	9.617	1	935	17.823
01/2015	Sacas	152.714	337.481	0	24.041	514.236
	Receita	25.219.808,94	39.102.433,84	0,00	3.458.951,91	67.781.194,69
	Preço Médio	165,14	115,86	0,00	143,87	131,80
	Qtde Container	477	1.055	0	75	1.607
02/2015	Sacas	172.866	242.479	0	11.033	426.378
	Receita	28.207.046,85	28.109.206,25	0,00	1.494.373,68	57.810.626,78
	Preço Médio	163,17	115,92	0,00	135,44	135,58
	Qtde Container	540	758	0	34	1.332
03/2015	Sacas	202.012	330.568	0	42.512	575.092
	Receita	31.616.033,77	37.529.939,58	0,00	6.107.588,91	75.253.562,26
	Preço Médio	156,50	113,53	0,00	143,66	130,85
	Qtde Container	631	1.033	0	133	1.797
04/2015	Sacas	196.312	512.194	0	32.250	740.756
	Receita	28.326.184,58	56.415.234,78	0,00	4.739.411,59	89.480.830,95
	Preço Médio	144,29	110,14	0,00	146,95	120,79
	Qtde Container	613	1.601	0	101	2.315



## Exportação de Café a partir do Espírito Santo

### Mensal x Tipo de Café

Exportação entre 01/01/2013 e 30/06/2015

Valores Quantitativos em Sacas de 60 kg  
Valores Monetários em US\$

05/2015	Sacas	140.350	396.955	0	19.546	556.851
	Receita	20.282.695,22	41.986.421,56	0,00	2.811.802,98	65.080.919,76
	Preço Médio	144,51	105,77	0,00	143,85	116,87
	Qtde Container	439	1.240	0	61	1.740
06/2015	Sacas	130.848	384.985	0	45.804	561.637
	Receita	18.030.756,66	43.461.473,07	0,00	6.571.527,48	68.063.757,21
	Preço Médio	137,79	112,89	0,00	143,47	121,18
	Qtde Container	409	1.203	0	143	1.755
Total em 2015	Sacas	995.102	2.204.662	0	175.186	3.374.950
	Receita	151.682.526,02	246.604.709,08	0,00	25.183.656,55	423.470.891,65
	Preço Médio	152,42	111,85	0,00	143,75	125,47
	Qtde Container	3.109	6.890	0	547	10.546

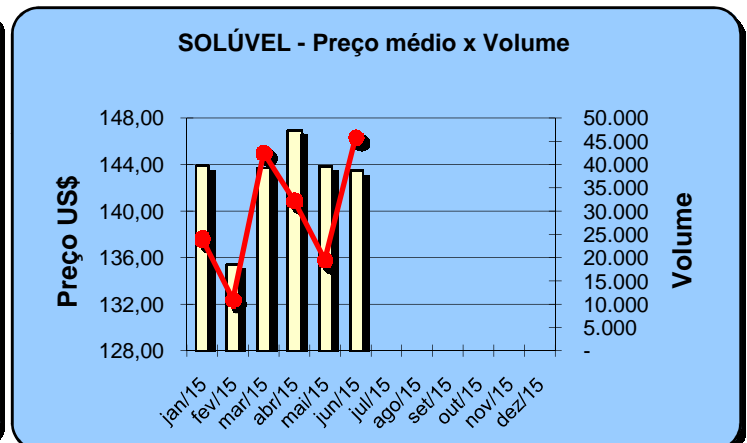
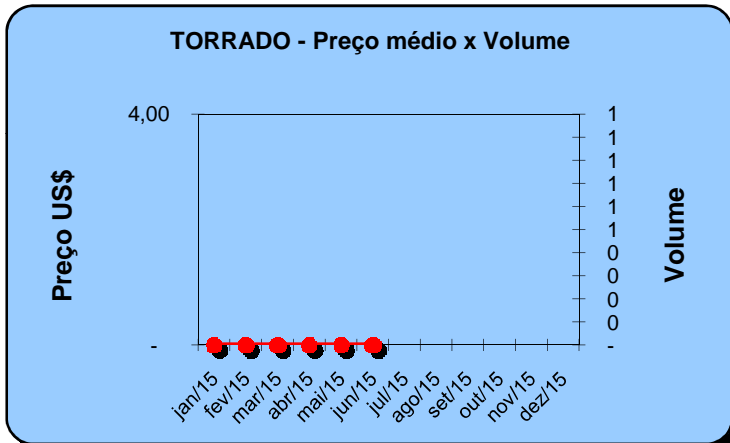
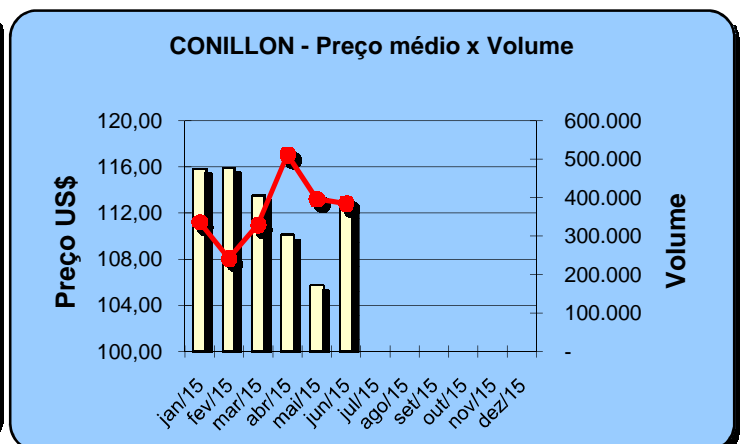
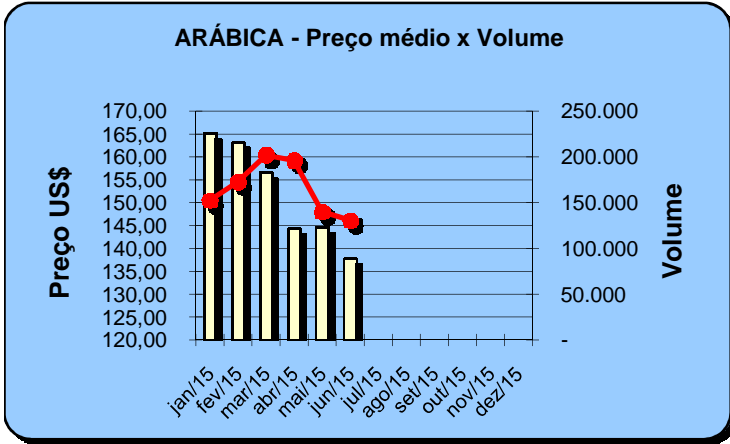


# Exportação de Café a partir do Espírito Santo

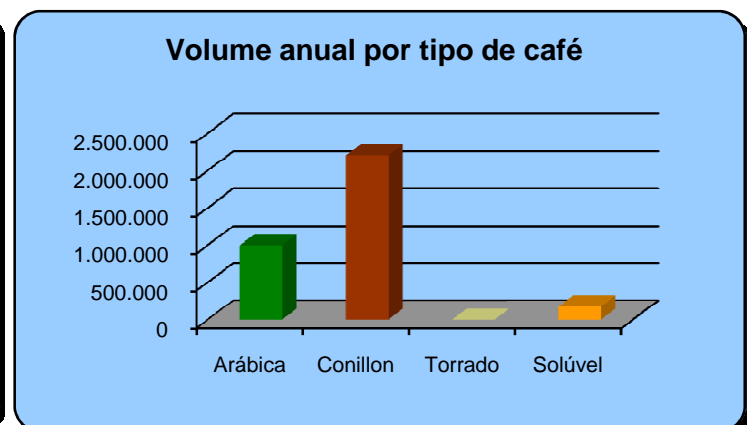
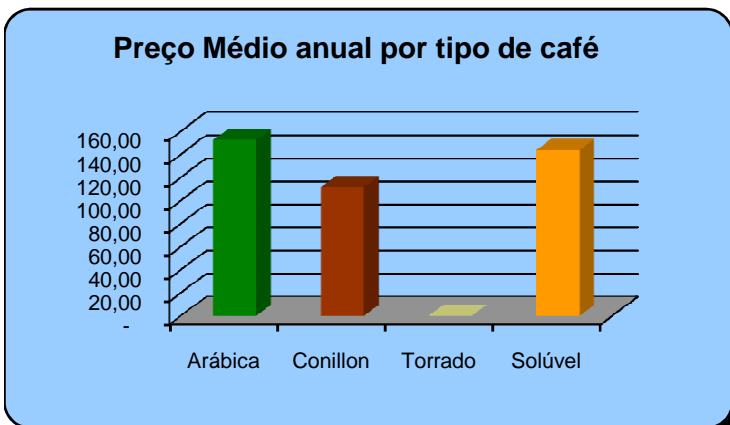
## Gráficos Estatísticos - Preço Médio x Volume

Alfândega entre 01/01/2015 e 30/06/2015

Valores Quantitativos em Sacas de 60kg



PREÇO MÉDIO  
 VOLUME





## Exportação de Café a partir do Espírito Santo por País Destino x Tipo de Café

Exportação entre 01/06/2015 e 30/06/2015

Valores Quantitativos em Sacas de 60 kg

	<b>País Destino</b>	<b>Arábica</b>	<b>Conillon</b>	<b>Torrado</b>	<b>Solúvel</b>	<b>Total</b>	<b>%</b>
1	E.U.A.	8.430	158.139	0	22.691	189.260	33,69
2	ALEMANHA	12.600	52.040	0	0	64.640	11,50
3	MEXICO	1.540	46.692	0	0	48.232	8,58
4	TURQUIA	38.660	0	0	0	38.660	6,88
5	ITALIA	320	31.142	0	0	31.462	5,60
6	LIBANO	26.600	1.620	0	0	28.220	5,02
7	INDONESIA	0	0	0	23.113	23.113	4,11
8	HOLANDA (PAISES)	0	22.321	0	0	22.321	3,97
9	CUBA	0	21.775	0	0	21.775	3,87
10	BELGICA	2.120	12.520	0	0	14.640	2,60
11	ARGENTINA	7.858	6.100	0	0	13.958	2,48
12	SIRIA	9.080	3.080	0	0	12.160	2,16
13	CHILE	420	11.611	0	0	12.031	2,14
14	ESPAÑA	2.850	6.993	0	0	9.843	1,75
15	FRANCA	5.400	1.666	0	0	7.066	1,25
16	COREIA DO SUL	0	4.896	0	0	4.896	0,87
17	ISRAEL	3.540	0	0	0	3.540	0,63
18	ESLOVENIA	400	3.000	0	0	3.400	0,60
19	ARGELIA	1.920	0	0	0	1.920	0,34
20	EGITO	1.840	0	0	0	1.840	0,32
21	URUGUAI	1.810	10	0	0	1.820	0,32
22	JORDANIA	1.600	0	0	0	1.600	0,28
23	CHIPRE	1.180	100	0	0	1.280	0,22
24	EMIR.ARABES	1.080	0	0	0	1.080	0,19
25	GRECIA	640	320	0	0	960	0,17
26	PORTUGAL	0	640	0	0	640	0,11
27	LIBIA	320	0	0	0	320	0,05
28	MALASIA	0	320	0	0	320	0,05
29	MARROCOS	320	0	0	0	320	0,05
30	UCRANIA	320	0	0	0	320	0,05
	<b>Total</b>	<b>130.848</b>	<b>384.985</b>	<b>0</b>	<b>45.804</b>	<b>561.637</b>	<b>100,00</b>



## Exportação de Café a partir do Espírito Santo por País Destino x Tipo de Café

Exportação entre 01/01/2015 e 30/06/2015

Valores Quantitativos em Sacas de 60 kg

	<b>País Destino</b>	<b>Arábica</b>	<b>Conillon</b>	<b>Torrado</b>	<b>Solúvel</b>	<b>Total</b>	<b>%</b>
1	E.U.A.	86.243	764.456	0	58.996	909.695	26,95
2	REINO UNIDO	0	369.124	0	217	369.341	10,94
3	ALEMANHA	105.259	249.465	0	11.856	366.580	10,86
4	TURQUIA	285.657	0	0	0	285.657	8,46
5	BELGICA	22.984	182.933	0	0	205.917	6,10
6	LIBANO	171.140	11.610	0	0	182.750	5,41
7	MEXICO	16.370	162.697	0	0	179.067	5,30
8	INDONESIA	16.000	0	0	101.701	117.701	3,48
9	HOLANDA (PAISES	0	91.771	0	325	92.096	2,72
10	SIRIA	71.262	13.640	0	0	84.902	2,51
11	CHILE	4.940	79.071	0	0	84.011	2,48
12	ARGENTINA	40.937	35.198	0	325	76.460	2,26
13	ITALIA	9.600	58.271	0	0	67.871	2,01
14	ESPANHA	16.367	39.909	0	0	56.276	1,66
15	FRANCA	13.240	38.510	0	1.593	53.343	1,58
16	CUBA	0	43.875	0	0	43.875	1,30
17	ESLOVENIA	13.360	28.040	0	0	41.400	1,22
18	COREIA DO SUL	0	23.554	0	0	23.554	0,69
19	EMIR.ARABES	21.320	0	0	0	21.320	0,63
20	JORDANIA	14.200	320	0	0	14.520	0,43
21	TUNISIA	14.080	0	0	0	14.080	0,41
22	ARABIA SAUDITA	12.700	0	0	0	12.700	0,37
23	EGITO	11.360	0	0	0	11.360	0,33
24	ISRAEL	11.260	0	0	0	11.260	0,33
25	SUECIA	6.480	0	0	0	6.480	0,19
26	URUGUAI	4.930	905	0	0	5.835	0,17
27	PORTUGAL	0	5.438	0	0	5.438	0,16
28	GRECIA	4.160	320	0	0	4.480	0,13
29	LIBIA	3.198	960	0	0	4.158	0,12
30	CHIPRE	2.930	100	0	0	3.030	0,08
31	ARGELIA	2.560	0	0	0	2.560	0,07
32	NICARAGUA	0	1.920	0	0	1.920	0,05
33	ALBANIA	1.919	0	0	0	1.919	0,05
34	INDIA	1.280	0	0	0	1.280	0,03
35	OMAN	1.280	0	0	0	1.280	0,03
36	QATAR	1.280	0	0	0	1.280	0,03
37	UCRANIA	1.280	0	0	0	1.280	0,03
38	AUSTRALIA	960	0	0	173	1.133	0,03
39	CANADA	1.079	0	0	0	1.079	0,03
40	TRINIDADE-e-TOBA	0	975	0	0	975	0,02
41	KUWEIT	640	0	0	0	640	0,01
42	JAPAO	620	0	0	0	620	0,01
43	CABO VERDE	600	0	0	0	600	0,01
44	CROACIA	433	0	0	0	433	0,01
45	CHINA	0	320	0	0	320	0,00
46	COLOMBIA	0	320	0	0	320	0,00
47	COREIA DO NORTE	0	320	0	0	320	0,00
48	GUADALUPE	320	0	0	0	320	0,00



## Exportação de Café a partir do Espírito Santo por País Destino x Tipo de Café

Exportação entre 01/01/2015 e 30/06/2015

Valores Quantitativos em Sacas de 60 kg

	<b>País Destino</b>	<b>Arábica</b>	<b>Conillon</b>	<b>Torrado</b>	<b>Solúvel</b>	<b>Total</b>	<b>%</b>
49	MALASIA	0	320	0	0	320	0,00
50	MARROCOS	320	0	0	0	320	0,00
51	REP. DOMINICANA	0	320	0	0	320	0,00
52	DINAMARCA	287	0	0	0	287	0,00
53	BAREIN	267	0	0	0	267	0,00
	<b>Total</b>	<b>995.102</b>	<b>2.204.662</b>	<b>0</b>	<b>175.186</b>	<b>3.374.950</b>	<b>100,00</b>



## Exportação de Café a partir do Espírito Santo por Navio x Tipo de Café

Exportação entre 01/06/2015 e 30/06/2015

Valores Quantitativos em Sacas de 60 kg

	Navio	Arábica	Conillon	Torrado	Solúvel	Total	%
1	R. R. EUROPA	48.000	120.311	0	15.884	184.195	32,79
2	CANDIDO RONDON	19.920	96.832	0	27.939	144.691	25,76
3	RR EUROPA	38.820	40.388	0	0	79.208	14,10
4	ALIANÇA MANAUS	6.860	52.654	0	1.981	61.495	10,94
5	BUXHARMONY	5.040	25.828	0	0	30.868	5,49
6	WIDUKIND	1.280	24.242	0	0	25.522	4,54
7	GRANDE NIGERIA	0	10.710	0	0	10.710	1,90
8	TRANSP.RODOVIARIO	7.482	902	0	0	8.384	1,49
9	GRANDE SAN PAOLO	0	5.400	0	0	5.400	0,96
10	ILVA	1.260	2.950	0	0	4.210	0,74
11	FRISIA KIEL	0	2.167	0	0	2.167	0,38
12	LOGIN PANTANAL	0	1.734	0	0	1.734	0,30
13	GRANDE CONGO	1.320	0	0	0	1.320	0,23
14	FRISIA WISMAR	433	867	0	0	1.300	0,23
15	ALDEBARAN	433	0	0	0	433	0,07
	Total	130.848	384.985	0	45.804	561.637	<b>100,00</b>





## Exportação de Café a partir do Espírito Santo por Navio x Tipo de Café

Exportação entre 01/01/2015 e 30/06/2015

Valores Quantitativos em Sacas de 60 kg

Navio	Arábica	Conillon	Torrado	Solúvel	Total	%	
1	R. R. EUROPA	430.232	363.119	0	45.462	838.813	24,85
2	ALIANÇA EUROPA	132.513	580.253	0	73.621	786.387	23,30
3	RR EUROPA	266.593	171.756	0	2.269	440.618	13,05
4	CANDIDO RONDON	37.340	214.584	0	37.110	289.034	8,56
5	NORTHERN DEDICATION	9.800	152.061	0	0	161.861	4,79
6	BUXHARMONY	20.419	131.053	0	0	151.472	4,48
7	TIM S	2.400	118.111	0	325	120.836	3,58
8	WIDUKIND	14.640	100.789	0	0	115.429	3,42
9	ILVA	9.099	77.945	0	624	87.668	2,59
10	ALIANÇA MANAUS	6.860	52.654	0	1.981	61.495	1,82
11	TRANSP.RODOVIARIO	36.315	21.122	0	0	57.437	1,70
12	VILANO	4.740	50.038	0	0	54.778	1,62
13	AUSTRAL	5.600	35.112	0	0	40.712	1,20
14	LUTETIA	6.000	33.254	0	624	39.878	1,18
15	ALIANÇA SANTOS	2.200	18.120	0	8.585	28.905	0,85
16	BOMAR RESOLUTE	3.120	22.787	0	0	25.907	0,76
17	TIM-S	1.599	20.160	0	0	21.759	0,64
18	GRANDE NIGERIA	0	18.270	0	0	18.270	0,54
19	GRANDE SAN PAOLO	0	5.400	0	1.872	7.272	0,21
20	FRISIA KIEL	866	4.653	0	0	5.519	0,16
21	ALDEBARAN	866	3.900	0	0	4.766	0,14
22	GRANDE FRANCIA	0	1.333	0	2.713	4.046	0,11
23	GRANDE AMBURGO	0	3.960	0	0	3.960	0,11
24	LOGIN PANTANAL	0	2.174	0	0	2.174	0,06
25	FRISIA WISMAR	753	1.187	0	0	1.940	0,05
26	LOG-IN PANTANAL	867	867	0	0	1.734	0,05
27	GRANDE CONGO	1.320	0	0	0	1.320	0,03
28	GRANDE AMERICA	960	0	0	0	960	0,02
Total	995.102	2.204.662	0	175.186	3.374.950	<b>100,00</b>	