



EXPORTAÇÃO DE CAFÉ A PARTIR DO ESPÍRITO SANTO

**RELATÓRIO MENSAL
JULHO – 2015**



Vitória, 10 de agosto de 2015

Prezado Associado,

Temos a satisfação de encaminhar o **RELATÓRIO MENSAL** contendo resumos e demonstrativos das exportações de café a partir do Espírito Santo, no mês de **JULHO** de 2015, o acumulado do ano e outras informações, conforme índice que consta na página 02.

O Espírito Santo exportou em julho 576.419 sacas negociadas a um preço médio de US\$ 122,71, que resultaram numa receita de US\$ 70.736.917,89. Os 1.801 contêineres que saíram do Estado transportaram 143.830 sacas de café arábica; 391.497 de conilon; e 41.092 de café solúvel.

A receita cambial acumulada no ano de 2015 é de US\$ 494.955.045,76, equivalente a 3.959.797 sacas de 60kg, a um preço médio de US\$ 124,99 por saca.

Atenciosamente,

JORGE LUIZ NICCHIO
Presidente



RELATÓRIO MENSAL
EXPORTAÇÃO DE CAFÉ A PARTIR DO ESPÍRITO SANTO
JULHO – 2 0 15

1. VOLUMES POR EXPORTADOR NO MÊS Por espécie e industrializado e ranking no mês	Pág. 03
2. VOLUMES POR EXPORTADOR ACUMULADO NO ANO Por espécie e industrializado e ranking no mês	Pág. 05
3. VOLUME EXPORTADO, RECEITA CAMBIAL, PREÇO MÉDIO E QTD. DE CONTAINER NO PERÍODO DE 2013 A 2015 Mensal, por espécie e industrializado	Pág. 07
4. GRÁFICOS DAS EXPORTAÇÕES POR TIPO DE CAFÉ NO ANO	Pág. 11
5. EXPORTAÇÃO POR PAÍS DE DESTINO NO MÊS Por espécie e industrializado	Pág. 12
6. EXPORTAÇÃO POR PAÍS DE DESTINO ACUMULADO NO ANO Por espécie e industrializado	Pág. 13
7. EMBARQUES POR NAVIO NO MÊS Por espécie e industrializado	Pág. 15
8. EMBARQUES POR NAVIO ACUMULADO NO ANO Por espécie e industrializado	Pág. 16

OBS.:

- **RECEITA CAMBIAL** – em US\$
- **PREÇO MÉDIO** – em US\$/Saca
- **ESPÉCIE** = Arábica e Conilon
- **INDUSTRIALIZADO** = Solúvel e Torrado

Volumes apurados com base na data da Autoridade Aduaneira.



Exportação de Café a partir do Espírito Santo

por Exportador x Tipo de Café

Exportação entre 01/07/2015 e 31/07/2015

Valores Quantitativos em Sacas de 60 kg

	Exportador	Arábica	Conillon	Torrado	Solúvel	Total	%
1	UNICAFE COMPANHIA COMERCIO EXTERIOR	35.070	49.175	0	0	84.245	14,61
2	BTG PACTUAL COMMODITIES S.A	0	57.600	0	0	57.600	9,99
3	NICCHIO SOBRINHO CAFE S.A	15.429	33.669	0	0	49.098	8,51
4	TRISTAO CIA. COMERCIO EXTERIOR	7.680	34.720	0	0	42.400	7,35
5	REALCAFE SOLUVEL DO BRASIL S/A	0	0	0	41.092	41.092	7,12
6	OUTSPAN BRASIL IMPORTAÇÃO E EXPORTAÇÃO LTDA	9.720	28.293	0	0	38.013	6,59
7	BLENDCOFFEE COMÉRCIO EXPORTAÇÃO E IMPORTAÇÃO LTDA.	0	37.706	0	0	37.706	6,54
8	GARDINGO TRADE IMPORTAÇÃO E EXPORTAÇÃO LTDA	36.000	0	0	0	36.000	6,24
9	EISA - EMPRESA INTERAGRICOLA S/A	7.896	13.231	0	0	21.127	3,66
10	LOUIS DREYFUS COMMODITIES BRASIL S.A.	320	19.668	0	0	19.988	3,46
11	STOCKLER COMERCIAL E EXPORTADORA LTDA	0	19.160	0	0	19.160	3,32
12	CUSTODIO FORZZA COMERCIO E EXPORTACAO LTDA.	400	15.280	0	0	15.680	2,72
13	NOBLE BRASIL S.A	0	15.453	0	0	15.453	2,68
14	GRANCAFÉ COMÉRCIO IMPORT E EXPORT DE CAFÉ LTDA	0	14.320	0	0	14.320	2,48
15	BRYSER CAFÉ EXPORTAÇÃO E IMPORTAÇÃO LTDA.	0	14.280	0	0	14.280	2,47
16	KAFFEE EXPORTADORA E IMPORTADORA LTDA	11.000	0	0	0	11.000	1,90
17	ZANOTTI CAFÉ COMÉRCIO IMPORT E EXPORT LTDA	0	10.440	0	0	10.440	1,81
18	TPJ COMERCIO ATACADISTA DE CAFE IMP. E EXP. LTDA	3.235	6.094	0	0	9.329	1,61
19	NICCHIO CAFÉ S/A EXPORTAÇÃO E IMPORTAÇÃO	3.770	4.653	0	0	8.423	1,46
20	CAFEIRA BREDA LTDA	0	6.480	0	0	6.480	1,12
21	COOCAFE - COOP DOS CAFEIC DA REG.DE LAJINHA LTDA	4.800	0	0	0	4.800	0,83
22	AUGUSTINHO COMÉRCIO EXPORTAÇÃO E IMPORTAÇÃO LTDA.	0	3.600	0	0	3.600	0,62
23	COOPERATIVA AGROPECUARIA CENTRO SERRANA - COOPEAVI	0	3.600	0	0	3.600	0,62
24	FINACAFE COMERCIO DE ALIMENTOS LTDA	3.150	0	0	0	3.150	0,54
25	STEFENONI INTERAGRICOLA LTDA.	0	3.075	0	0	3.075	0,53
26	AROMA COFFEE COM. IMP. E EXP. DE CAFE EIRELI.	1.760	0	0	0	1.760	0,30
27	IMPÉRIO CAFÉ S/A.	1.760	0	0	0	1.760	0,30



Exportação de Café a partir do Espírito Santo por Exportador x Tipo de Café

Exportação entre 01/07/2015 e 31/07/2015

Valores Quantitativos em Sacas de 60 kg

Exportador	Arábica	Conillon	Torrado	Solúvel	Total	%
28 CAFEIRA FUNDAO COMERCIO E EXPORTAÇÃO LTDA.	0	1.000	0	0	1.000	0,17
29 AGRO FOOD IMP.E EXP.LTDA	880	0	0	0	880	0,15
30 INFINITO IMPORTAÇÃO E EXPORTAÇÃO LTDA.	640	0	0	0	640	0,11
31 MEDIAR TRADING EXPORTACAO LTDA.	320	0	0	0	320	0,05
Total	143.830	391.497	0	41.092	576.419	100,00



Exportação de Café a partir do Espírito Santo

por Exportador x Tipo de Café

Exportação entre 01/01/2015 e 31/07/2015

Valores Quantitativos em Sacas de 60 kg

	Exportador	Arábica	Conillon	Torrado	Solúvel	Total	%
1	LOUIS DREYFUS COMMODITIES BRASIL S.A.	10.160	606.588	0	0	616.748	15,57
2	UNICAFE COMPANHIA COMERCIO EXTERIOR	274.700	263.689	0	0	538.389	13,59
3	OUTSPAN BRASIL IMPORTAÇÃO E EXPORTAÇÃO LTDA	131.550	209.859	0	0	341.409	8,62
4	CUSTODIO FORZZA COMERCIO E EXPORTACAO LTDA.	35.807	234.683	0	0	270.490	6,83
5	NICCHIO SOBRINHO CAFE S.A	82.296	146.578	0	0	228.874	5,77
6	TRISTAO CIA. COMERCIO EXTERIOR	44.827	171.234	0	0	216.061	5,45
7	REALCAFE SOLUVEL DO BRASIL S/A	0	0	0	211.740	211.740	5,34
8	BTG PACTUAL COMMODITIES S.A	0	179.280	0	0	179.280	4,52
9	EISA - EMPRESA INTERAGRICOLA S/A	119.987	48.102	0	0	168.089	4,24
10	GARDINGO TRADE IMPORTAÇÃO E EXPORTAÇÃO LTDA	160.200	0	0	0	160.200	4,04
11	NICCHIO CAFÉ S/A EXPORTAÇÃO E IMPORTAÇÃO	42.174	117.973	0	0	160.147	4,04
12	STOCKLER COMERCIAL E EXPORTADORA LTDA	540	136.575	0	0	137.115	3,46
13	BLENDCOFFEE COMÉRCIO EXPORTAÇÃO E IMPORTAÇÃO LTDA.	0	122.136	0	0	122.136	3,08
14	NOBLE BRASIL S.A	0	83.783	0	0	83.783	2,11
15	TPJ COMERCIO ATACADISTA DE CAFE IMP. E EXP. LTDA	63.808	19.748	0	0	83.556	2,11
16	KAFFEE EXPORTADORA E IMPORTADORA LTDA	75.480	5.510	0	0	80.990	2,04
17	IMPÉRIO CAFÉ S/A.	18.579	29.156	0	0	47.735	1,20
18	CAFEEIRA BREDA LTDA	0	42.940	0	0	42.940	1,08
19	ZANOTTI CAFÉ COMÉRCIO IMPORT E EXPORT LTDA	0	40.910	0	0	40.910	1,03
20	GRANCAFÉ COMÉRCIO IMPORT E EXPORT DE CAFÉ LTDA	0	36.053	0	0	36.053	0,91
21	AROMA COFFEE COM. IMP. E EXP. DE CAFE EIRELI.	7.040	28.681	0	0	35.721	0,90
22	BRYSER CAFÉ EXPORTAÇÃO E IMPORTAÇÃO LTDA.	0	33.965	0	0	33.965	0,85
23	AGRO FOOD IMP.E EXP.LTDA	16.160	0	0	0	16.160	0,40
24	FINACAFE COMERCIO DE ALIMENTOS LTDA	11.250	3.940	0	0	15.190	0,38
25	AUGUSTINHO COMÉRCIO EXPORTAÇÃO E IMPORTAÇÃO LTDA.	0	14.320	0	0	14.320	0,36
26	MARCA CAFE COM.EXPORTACAO S/A	8.240	4.600	0	0	12.840	0,32
27	INFINITO IMPORTAÇÃO E EXPORTAÇÃO LTDA. COOCAFE - COOP DOS CAFEIC	9.640	0	0	0	9.640	0,24



Exportação de Café a partir do Espírito Santo

por Exportador x Tipo de Café

Exportação entre 01/01/2015 e 31/07/2015

Valores Quantitativos em Sacas de 60 kg

Exportador	Arábica	Conillon	Torrado	Solúvel	Total	%
28	8.800	0	0	0	8.800	0,22
29	6.720	1.920	0	0	8.640	0,21
30	0	7.157	0	0	7.157	0,18
31	0	6.704	0	0	6.704	0,16
32	0	4.800	0	0	4.800	0,12
33	0	3.075	0	0	3.075	0,07
34	2.560	0	0	0	2.560	0,06
35	0	1.800	0	0	1.800	0,04
36	1.800	0	0	0	1.800	0,04
37	1.600	0	0	0	1.600	0,04
38	1.599	0	0	0	1.599	0,04
39	1.280	0	0	0	1.280	0,03
40	1.154	0	0	0	1.154	0,02
41	960	0	0	0	960	0,02
42	880	0	0	0	880	0,02
43	320	320	0	0	640	0,01
44	640	0	0	0	640	0,01
45	0	640	0	0	640	0,01
46	440	0	0	0	440	0,01
47	147	0	0	0	147	0,00
Total	1.141.338	2.606.719	0	211.740	3.959.797	100,00



Exportação de Café a partir do Espírito Santo

Mensal x Tipo de Café

Exportação entre 01/01/2013 e 31/07/2015

Valores Quantitativos em Sacas de 60 kg
Valores Monetários em US\$

Exportação		Arábica	Conillon	Torrado	Solúvel	Total
01/2013	Sacas	138.804	30.548	0	16.549	185.901
	Receita	24.132.272,78	4.379.292,90	0,00	2.540.556,27	31.052.121,95
	Preço Médio	173,85	143,35	0,00	153,51	167,03
	Qtde Container	434	95	0	52	581
02/2013	Sacas	137.559	34.800	0	20.567	192.926
	Receita	23.374.919,66	4.894.319,21	0,00	3.371.804,85	31.641.043,72
	Preço Médio	169,92	140,64	0,00	163,94	164,00
	Qtde Container	430	109	0	64	603
03/2013	Sacas	179.001	59.984	0	32.285	271.270
	Receita	29.268.294,27	8.889.637,32	0,00	5.075.245,46	43.233.177,05
	Preço Médio	163,50	148,20	0,00	157,20	159,37
	Qtde Container	559	187	0	101	848
04/2013	Sacas	164.459	109.249	0	30.906	304.614
	Receita	26.556.692,81	16.033.477,04	0,00	5.011.102,86	47.601.272,71
	Preço Médio	161,47	146,76	0,00	162,14	156,26
	Qtde Container	514	341	0	97	952
05/2013	Sacas	178.502	163.243	0	18.285	360.030
	Receita	28.906.537,37	22.903.441,56	0,00	2.885.111,20	54.695.090,13
	Preço Médio	161,93	140,30	0,00	157,78	151,91
	Qtde Container	558	510	0	57	1.125
06/2013	Sacas	185.768	135.979	0	36.247	357.994
	Receita	29.220.724,43	17.883.507,07	0,00	5.729.831,41	52.834.062,91
	Preço Médio	157,29	131,51	0,00	158,07	147,58
	Qtde Container	581	425	0	113	1.119
07/2013	Sacas	198.149	184.777	0	22.632	405.558
	Receita	28.413.665,21	24.644.560,73	0,00	3.505.374,74	56.563.600,68
	Preço Médio	143,39	133,37	0,00	154,88	139,47
	Qtde Container	619	577	0	71	1.267
08/2013	Sacas	194.763	125.143	0	18.764	338.670
	Receita	27.361.093,45	15.793.792,85	0,00	2.877.023,23	46.031.909,53
	Preço Médio	140,48	126,20	0,00	153,32	135,91
	Qtde Container	609	391	0	59	1.058
09/2013	Sacas	236.751	130.470	0	25.405	392.626
	Receita	30.131.547,11	15.937.158,34	0,00	3.819.943,46	49.888.648,91
	Preço Médio	127,27	122,15	0,00	150,36	127,06
	Qtde Container	740	408	0	79	1.227
10/2013	Sacas	254.492	94.671	0	23.092	372.255
	Receita	30.617.286,57	11.020.693,91	0,00	3.468.931,61	45.106.912,09
	Preço Médio	120,30	116,41	0,00	150,22	121,17
	Qtde Container	795	296	0	72	1.163



Exportação de Café a partir do Espírito Santo

Mensal x Tipo de Café

Exportação entre 01/01/2013 e 31/07/2015

Valores Quantitativos em Sacas de 60 kg
Valores Monetários em US\$

11/2013	Sacas	172.512	78.788	0	24.709	276.009
	Receita	20.413.659,70	8.626.276,75	0,00	3.674.683,38	32.714.619,83
	Preço Médio	118,33	109,48	0,00	148,71	118,52
	Qtde Container	539	246	0	77	863
12/2013	Sacas	184.887	85.297	0	19.631	289.815
	Receita	19.634.132,01	8.900.690,95	0,00	2.838.677,77	31.373.500,73
	Preço Médio	106,19	104,34	0,00	144,60	108,25
	Qtde Container	578	267	0	61	906
Total em 2013	Sacas	2.225.647	1.232.949	0	289.072	3.747.668
	Receita	318.030.825,37	159.906.848,63	0,00	44.798.286,24	522.735.960,24
	Preço Médio	142,89	129,69	0,00	154,97	139,48
	Qtde Container	6.956	3.852	0	903	11.712
01/2014	Sacas	202.048	106.350	0	17.708	326.106
	Receita	23.668.153,75	11.351.449,22	0,00	2.669.817,41	37.689.420,38
	Preço Médio	117,14	106,73	0,00	150,76	115,57
	Qtde Container	631	332	0	55	1.019
02/2014	Sacas	249.595	141.614	0	40.112	431.321
	Receita	30.557.464,74	14.899.100,63	0,00	5.669.273,84	51.125.839,21
	Preço Médio	122,42	105,20	0,00	141,33	118,53
	Qtde Container	780	443	0	125	1.348
03/2014	Sacas	249.024	119.082	0	10.094	378.200
	Receita	37.449.366,13	13.368.189,93	0,00	1.458.267,37	52.275.823,43
	Preço Médio	150,38	112,26	0,00	144,46	138,22
	Qtde Container	778	372	0	32	1.182
04/2014	Sacas	208.754	194.312	0	36.487	439.553
	Receita	32.039.313,14	22.746.653,22	0,00	4.816.432,28	59.602.398,64
	Preço Médio	153,47	117,06	0,00	132,00	135,59
	Qtde Container	652	607	0	114	1.374
05/2014	Sacas	183.988	204.378	62	27.504	415.932
	Receita	29.236.750,70	24.358.450,26	30.652,80	3.676.342,24	57.302.196,00
	Preço Médio	158,90	119,18	494,40	133,66	137,76
	Qtde Container	575	639	1	86	1.300
06/2014	Sacas	169.199	358.785	0	21.585	549.569
	Receita	30.393.093,00	44.220.778,36	0,00	2.815.588,36	77.429.459,72
	Preço Médio	179,62	123,25	0,00	130,44	140,89
	Qtde Container	529	1.121	0	67	1.717
07/2014	Sacas	161.089	401.618	0	27.406	590.113
	Receita	26.955.652,52	48.522.261,29	0,00	3.636.564,26	79.114.478,07
	Preço Médio	167,33	120,81	0,00	132,69	134,06
	Qtde Container	503	1.255	0	86	1.844



Exportação de Café a partir do Espírito Santo

Mensal x Tipo de Café

Exportação entre 01/01/2013 e 31/07/2015

Valores Quantitativos em Sacas de 60 kg
Valores Monetários em US\$

08/2014	Sacas	182.622	281.394	0	34.674	498.690																									
	Receita	30.680.471,35	33.714.883,35	0,00	4.748.452,00	69.143.806,70																									
	Preço Médio	167,99	119,81	0,00	136,94	138,65																									
	Qtde Container	571	879	0	108	1.558																									
09/2014	Sacas	156.954	231.100	0	26.111	414.165																									
	Receita	27.503.206,90	28.207.014,37	0,00	3.578.626,30	59.288.847,57																									
	Preço Médio	175,23	122,05	0,00	137,05	143,15																									
	Qtde Container	490	722	0	82	1.294																									
10/2014	Sacas	203.112	252.433	0	14.537	470.082																									
	Receita	36.629.557,11	30.343.841,88	0,00	2.048.618,35	69.022.017,34																									
	Preço Médio	180,34	120,20	0,00	140,92	146,82																									
	Qtde Container	635	789	0	45	1.469																									
11/2014	Sacas	189.170	405.037	0	14.970	609.177																									
	Receita	33.560.804,71	48.772.610,77	0,00	2.197.367,93	84.530.783,41																									
	Preço Médio	177,41	120,41	0,00	146,78	138,76																									
	Qtde Container	591	1.266	0	47	1.904																									
12/2014	Sacas	170.973	381.393	0	28.057	580.423																									
	Receita	29.776.116,03	46.080.266,37	0,00	4.058.703,03	79.915.085,43																									
	Preço Médio	174,15	120,82	0,00	144,65	137,68																									
	Qtde Container	534	1.192	0	88	1.814																									
<table> <tbody> <tr> <td rowspan="4">Total em 2014</td> <td>Sacas</td> <td>2.326.528</td> <td>3.077.496</td> <td>62</td> <td>299.245</td> <td>5.703.331</td> </tr> <tr> <td>Receita</td> <td>368.449.950,08</td> <td>366.585.499,65</td> <td>30.652,80</td> <td>41.374.053,37</td> <td>776.440.155,90</td> </tr> <tr> <td>Preço Médio</td> <td>158,36</td> <td>119,11</td> <td>494,40</td> <td>138,26</td> <td>136,13</td> </tr> <tr> <td>Qtde Container</td> <td>7.269</td> <td>9.617</td> <td>1</td> <td>935</td> <td>17.823</td> </tr> </tbody> </table>							Total em 2014	Sacas	2.326.528	3.077.496	62	299.245	5.703.331	Receita	368.449.950,08	366.585.499,65	30.652,80	41.374.053,37	776.440.155,90	Preço Médio	158,36	119,11	494,40	138,26	136,13	Qtde Container	7.269	9.617	1	935	17.823
Total em 2014	Sacas	2.326.528	3.077.496	62	299.245	5.703.331																									
	Receita	368.449.950,08	366.585.499,65	30.652,80	41.374.053,37	776.440.155,90																									
	Preço Médio	158,36	119,11	494,40	138,26	136,13																									
	Qtde Container	7.269	9.617	1	935	17.823																									
01/2015	Sacas	152.714	337.481	0	24.041	514.236																									
	Receita	25.219.808,94	39.102.433,84	0,00	3.458.951,91	67.781.194,69																									
	Preço Médio	165,14	115,86	0,00	143,87	131,80																									
	Qtde Container	477	1.055	0	75	1.607																									
02/2015	Sacas	172.866	242.479	0	11.033	426.378																									
	Receita	28.207.046,85	28.109.206,25	0,00	1.494.373,68	57.810.626,78																									
	Preço Médio	163,17	115,92	0,00	135,44	135,58																									
	Qtde Container	540	758	0	34	1.332																									
03/2015	Sacas	202.012	332.728	0	42.512	577.252																									
	Receita	31.616.033,77	37.767.690,78	0,00	6.107.588,91	75.491.313,46																									
	Preço Médio	156,50	113,50	0,00	143,66	130,77																									
	Qtde Container	631	1.040	0	133	1.804																									
04/2015	Sacas	196.312	512.194	0	32.250	740.756																									
	Receita	28.326.184,58	56.415.234,78	0,00	4.739.411,59	89.480.830,95																									
	Preço Médio	144,29	110,14	0,00	146,95	120,79																									
	Qtde Container	613	1.601	0	101	2.315																									



Exportação de Café a partir do Espírito Santo

Mensal x Tipo de Café

Exportação entre 01/01/2013 e 31/07/2015

Valores Quantitativos em Sacas de 60 kg
Valores Monetários em US\$

05/2015	Sacas	140.350	396.955	0	19.546	556.851
	Receita	20.282.695,22	41.986.421,56	0,00	2.811.802,98	65.080.919,76
	Preço Médio	144,51	105,77	0,00	143,85	116,87
	Qtde Container	439	1.240	0	61	1.740
06/2015	Sacas	133.254	393.385	0	41.266	567.905
	Receita	18.255.995,66	44.372.407,09	0,00	5.944.839,48	68.573.242,23
	Preço Médio	137,00	112,79	0,00	144,06	120,74
	Qtde Container	416	1.229	0	129	1.775
07/2015	Sacas	143.830	391.497	0	41.092	576.419
	Receita	20.944.486,84	43.892.367,33	0,00	5.900.063,72	70.736.917,89
	Preço Médio	145,61	112,11	0,00	143,58	122,71
	Qtde Container	449	1.223	0	128	1.801
Total em 2015	Sacas	1.141.338	2.606.719	0	211.740	3.959.797
	Receita	172.852.251,86	291.645.761,63	0,00	30.457.032,27	494.955.045,76
	Preço Médio	151,44	111,88	0,00	143,84	124,99
	Qtde Container	3.565	8.146	0	661	12.374

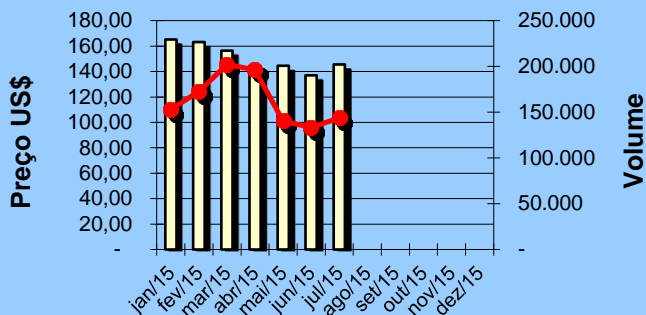


Exportação de Café a partir do Espírito Santo Gráficos Estatísticos - Preço Médio x Volume

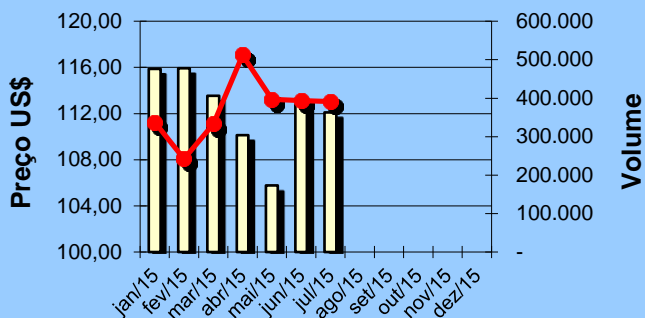
Alfândega entre 01/01/2015 e 31/07/2015

Valores Quantitativos em Sacas de 60kg

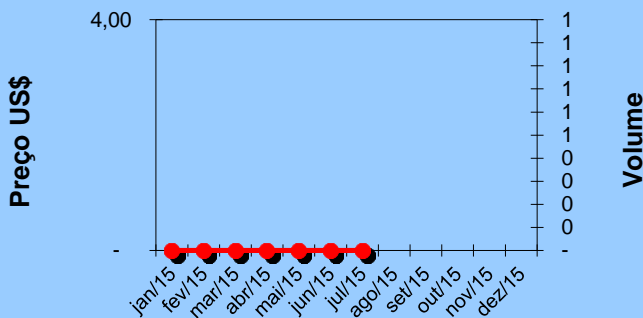
ARÁBICA - Preço médio x Volume



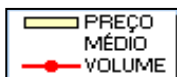
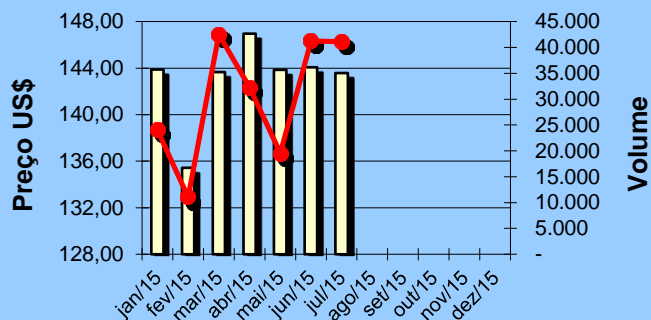
CONILLON - Preço médio x Volume



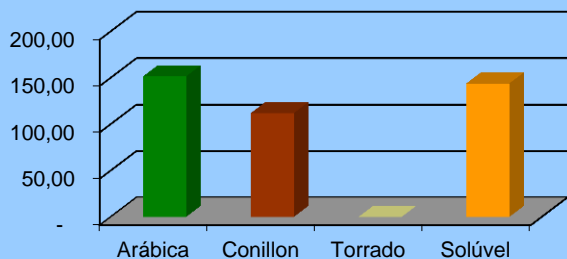
TORRADO - Preço médio x Volume



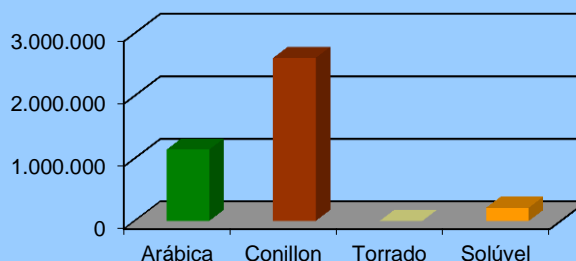
SOLÚVEL - Preço médio x Volume



Preço Médio anual por tipo de café



Volume anual por tipo de café





Exportação de Café a partir do Espírito Santo por País Destino x Tipo de Café

Exportação entre 01/07/2015 e 31/07/2015

Valores Quantitativos em Sacas de 60 kg

	País Destino	Arábica	Conillon	Torrado	Solúvel	Total	%
1	E.U.A.	18.081	214.842	0	16.640	249.563	43,29
2	ALEMANHA	30.960	31.620	0	4.368	66.948	11,61
3	MEXICO	1.805	42.815	0	0	44.620	7,74
4	HOLANDA (PAISES	0	39.600	0	0	39.600	6,87
5	INDONESIA	7.680	0	0	19.811	27.491	4,76
6	TURQUIA	27.115	0	0	0	27.115	4,70
7	ITALIA	0	26.183	0	0	26.183	4,54
8	LIBANO	13.840	3.270	0	0	17.110	2,96
9	BELGICA	3.840	10.920	0	0	14.760	2,56
10	SIRIA	9.400	3.075	0	0	12.475	2,16
11	ESPANHA	2.240	9.054	0	0	11.294	1,95
12	ARGENTINA	8.708	1.969	0	0	10.677	1,85
13	FRANCA	5.400	0	0	0	5.400	0,93
14	COREIA DO SUL	0	4.290	0	0	4.290	0,74
15	ISRAEL	2.880	0	0	0	2.880	0,49
16	VIETNAM	2.745	0	0	0	2.745	0,47
17	CUBA	2.560	0	0	0	2.560	0,44
18	URUGUAI	1.846	394	0	0	2.240	0,38
19	CHILE	0	2.186	0	0	2.186	0,37
20	ARABIA SAUDITA	880	0	0	0	880	0,15
21	EGITO	880	0	0	0	880	0,15
22	GRECIA	640	0	0	0	640	0,11
23	REP. DOMINICANA	0	640	0	0	640	0,11
24	SUICA	640	0	0	0	640	0,11
25	PORTUGAL	0	639	0	0	639	0,11
26	ESLOVENIA	400	0	0	0	400	0,06
27	UCRANIA	330	0	0	0	330	0,05
28	CHIPRE	320	0	0	0	320	0,05
29	JORDANIA	320	0	0	0	320	0,05
30	KUWEIT	320	0	0	0	320	0,05
31	AUSTRALIA	0	0	0	273	273	0,04
	Total	143.830	391.497	0	41.092	576.419	100,00



Exportação de Café a partir do Espírito Santo por País Destino x Tipo de Café

Exportação entre 01/01/2015 e 31/07/2015

Valores Quantitativos em Sacas de 60 kg

	País Destino	Arábica	Conillon	Torrado	Solúvel	Total	%
1	E.U.A.	104.324	987.698	0	71.098	1.163.120	29,37
2	ALEMANHA	136.219	283.245	0	16.224	435.688	11,00
3	REINO UNIDO	0	369.124	0	217	369.341	9,32
4	TURQUIA	313.212	0	0	0	313.212	7,90
5	MEXICO	18.175	205.512	0	0	223.687	5,64
6	BELGICA	26.824	193.853	0	0	220.677	5,57
7	LIBANO	184.980	14.880	0	0	199.860	5,04
8	INDONESIA	23.680	0	0	121.512	145.192	3,66
9	HOLANDA (PAISES	0	131.371	0	325	131.696	3,32
10	SIRIA	82.182	16.715	0	0	98.897	2,49
11	ITALIA	9.600	84.454	0	0	94.054	2,37
12	ARGENTINA	50.091	37.167	0	325	87.583	2,21
13	CHILE	4.940	81.257	0	0	86.197	2,17
14	ESPAÑA	18.607	48.963	0	0	67.570	1,70
15	FRANCA	18.640	38.510	0	1.593	58.743	1,48
16	CUBA	2.560	43.875	0	0	46.435	1,17
17	ESLOVENIA	13.760	28.040	0	0	41.800	1,05
18	COREIA DO SUL	0	27.844	0	0	27.844	0,70
19	EMIR.ARABES	20.680	0	0	0	20.680	0,52
20	JORDANIA	14.520	320	0	0	14.840	0,37
21	ISRAEL	14.780	0	0	0	14.780	0,37
22	TUNISIA	14.080	0	0	0	14.080	0,35
23	ARABIA SAUDITA	13.580	0	0	0	13.580	0,34
24	EGITO	12.240	0	0	0	12.240	0,30
25	URUGUAI	6.776	1.299	0	0	8.075	0,20
26	SUECIA	6.480	0	0	0	6.480	0,16
27	PORTUGAL	0	6.077	0	0	6.077	0,15
28	GRECIA	4.800	320	0	0	5.120	0,12
29	LIBIA	3.198	960	0	0	4.158	0,10
30	CHIPRE	3.250	100	0	0	3.350	0,08
31	VIETNAM	2.745	0	0	0	2.745	0,06
32	ARGELIA	2.560	0	0	0	2.560	0,06
33	NICARAGUA	0	1.920	0	0	1.920	0,04
34	ALBANIA	1.919	0	0	0	1.919	0,04
35	UCRANIA	1.610	0	0	0	1.610	0,04
36	AUSTRALIA	960	0	0	446	1.406	0,03
37	INDIA	1.280	0	0	0	1.280	0,03
38	OMAN	1.280	0	0	0	1.280	0,03
39	QATAR	1.280	0	0	0	1.280	0,03
40	CANADA	1.079	0	0	0	1.079	0,02
41	TRINIDADE-e-TOBA	0	975	0	0	975	0,02
42	KUWEIT	960	0	0	0	960	0,02
43	REP. DOMINICANA	0	960	0	0	960	0,02
44	SUICA	640	0	0	0	640	0,01
45	JAPAO	620	0	0	0	620	0,01
46	CABO VERDE	600	0	0	0	600	0,01
47	CROACIA	433	0	0	0	433	0,01
48	CHINA	0	320	0	0	320	0,00



Exportação de Café a partir do Espírito Santo por País Destino x Tipo de Café

Exportação entre 01/01/2015 e 31/07/2015

Valores Quantitativos em Sacas de 60 kg

	País Destino	Arábica	Conillon	Torrado	Solúvel	Total	%
49	COLOMBIA	0	320	0	0	320	0,00
50	COREIA DO NORTE	0	320	0	0	320	0,00
51	GUADALUPE	320	0	0	0	320	0,00
52	MALASIA	0	320	0	0	320	0,00
53	MARROCOS	320	0	0	0	320	0,00
54	DINAMARCA	287	0	0	0	287	0,00
55	BAREIN	267	0	0	0	267	0,00
	Total	1.141.338	2.606.719	0	211.740	3.959.797	100,00



Exportação de Café a partir do Espírito Santo por Navio x Tipo de Café

Exportação entre 01/07/2015 e 31/07/2015

Valores Quantitativos em Sacas de 60 kg

	Navio	Arábica	Conillon	Torrado	Soluvel	Total	%
1	R. R. EUROPA	82.246	164.916	0	2.004	249.166	43,22
2	ALIANÇA MANAUS	15.230	59.918	0	11.887	87.035	15,09
3	CANDIDO RONDON	13.640	36.706	0	14.248	64.594	11,20
4	LUTETIA	1.280	41.214	0	0	42.494	7,37
5	RR EUROPA	15.285	12.440	0	6.051	33.776	5,85
6	TIM-S	0	25.000	0	0	25.000	4,33
7	TIM S	4.959	14.020	0	0	18.979	3,29
8	FRISIA KIEL	867	15.700	0	0	16.567	2,87
9	FRISIA WISMAR	320	14.400	0	0	14.720	2,55
10	TRANSP.RODOVIARIO	7.741	1.063	0	0	8.804	1,52
11	ALIANÇA SANTOS	0	5.760	0	0	5.760	0,99
12	ALIANCA EUROPA	0	0	0	3.782	3.782	0,65
13	GRANDE AMERICA	640	0	0	3.120	3.760	0,65
14	LOG IN JACARANDA	749	0	0	0	749	0,12
15	GRANDE ATLANTICO	440	0	0	0	440	0,07
16	ALDEBARAN	433	0	0	0	433	0,07
17	WIDUKIND	0	360	0	0	360	0,06
	Total	143.830	391.497	0	41.092	576.419	100,00



Exportação de Café a partir do Espírito Santo por Navio x Tipo de Café

Exportação entre 01/01/2015 e 31/07/2015

Valores Quantitativos em Sacas de 60 kg

	Navio	Arábica	Conillon	Torrado	Soluvel	Total	%
1	R. R. EUROPA	513.678	528.035	0	42.928	1.084.641	27,39
2	ALIANÇA EUROPA	132.513	582.413	0	77.403	792.329	20,00
3	RR EUROPA	282.198	184.196	0	8.320	474.714	11,98
4	CANDIDO RONDON	50.980	256.090	0	51.358	358.428	9,05
5	NORTHERN DEDICATION	9.800	152.061	0	0	161.861	4,08
6	ALIANÇA MANAUS	22.530	116.172	0	13.868	152.570	3,85
7	BUXHARMONY	19.779	131.053	0	0	150.832	3,80
8	TIM S	7.359	132.131	0	325	139.815	3,53
9	WIDUKIND	14.640	101.149	0	0	115.789	2,92
10	ILVA	9.099	77.945	0	624	87.668	2,21
11	LUTETIA	7.920	74.468	0	624	83.012	2,09
12	TRANSP.RODOVIARIO	44.502	22.185	0	0	66.687	1,68
13	VILANO	4.740	50.038	0	0	54.778	1,38
14	TIM-S	1.599	45.160	0	0	46.759	1,18
15	AUSTRAL	5.600	35.112	0	0	40.712	1,02
16	ALIANÇA SANTOS	2.200	23.880	0	8.585	34.665	0,87
17	BOMAR RESOLUTE	3.120	22.787	0	0	25.907	0,65
18	FRISIA KIEL	1.733	20.353	0	0	22.086	0,55
19	GRANDE NIGERIA	0	18.270	0	0	18.270	0,46
20	FRISIA WISMAR	1.073	15.587	0	0	16.660	0,42
21	GRANDE SAN PAOLO	0	5.400	0	1.872	7.272	0,18
22	ALDEBARAN	1.299	3.900	0	0	5.199	0,13
23	GRANDE AMERICA	1.600	0	0	3.120	4.720	0,11
24	GRANDE FRANCIA	0	1.333	0	2.713	4.046	0,10
25	GRANDE AMBURGO	0	3.960	0	0	3.960	0,10
26	LOGIN PANTANAL	0	2.174	0	0	2.174	0,05
27	LOG-IN PANTANAL	867	867	0	0	1.734	0,04
28	GRANDE CONGO	1.320	0	0	0	1.320	0,03
29	LOG IN JACARANDA	749	0	0	0	749	0,01
30	GRANDE ATLANTICO	440	0	0	0	440	0,01
	Total	1.141.338	2.606.719	0	211.740	3.959.797	100,00