



# **EXPORTAÇÃO DE CAFÉ A PARTIR DO ESPÍRITO SANTO**

**RELATÓRIO MENSAL  
JULHO – 2014**



Vitória, 7 de agosto de 2014


Prezado Associado,

Temos a satisfação de encaminhar o **RELATÓRIO MENSAL** contendo resumos e demonstrativos das exportações de café a partir do Espírito Santo, no mês de **JULHO** de 2014, o acumulado do ano e outras informações, conforme índice que consta na página 02.

O Espírito Santo exportou em julho 576.930 sacas negociadas a um preço médio de US\$ 134,03, que movimentaram uma receita de US\$ 77.328.141,31. Os 1.803 contêineres que saíram do Estado transportaram 155.778 sacas de café arábica; 393.746 de conilon; e 27.406 de café solúvel.

A receita de café gerada pelo montante do acumulado de 2014 no Espírito Santo é de US\$ 412.695.232,69 em um total de 3.117.125 sacas de 60kg, a um preço médio de US\$ 132,39 por saca.

Atenciosamente

  
**LUIZ ANTONIO POLESE**  
Presidente



**RELATÓRIO MENSAL**  
**EXPORTAÇÃO DE CAFÉ A PARTIR DO ESPÍRITO SANTO**  
**JULHO – 2 0 1 4**

<b>1. VOLUMES POR EXPORTADOR NO MÊS</b> Por espécie e industrializado e ranking no mês	<b>Pág. 03</b>
<b>2. VOLUMES POR EXPORTADOR ACUMULADO NO ANO</b> Por espécie e industrializado e ranking no ano	<b>Pág. 04</b>
<b>3. VOLUME EXPORTADO, RECEITA CAMBIAL, PREÇO MÉDIO E QTD. DE CONTAINER NO PERÍODO DE 2012 A 2014</b> Mensal, por espécie e industrializado	<b>Pág. 05</b>
<b>4. GRÁFICOS DAS EXPORTAÇÕES POR TIPO DE CAFÉ NO ANO</b>	<b>Pág. 09</b>
<b>5. EXPORTAÇÃO POR PAÍS DE DESTINO NO MÊS</b> Por espécie e industrializado	<b>Pág. 10</b>
<b>6. EXPORTAÇÃO POR PAÍS DE DESTINO ACUMULADO NO ANO</b> Por espécie e industrializado	<b>Pág. 11</b>
<b>7. EMBARQUES POR NAVIO NO MÊS</b> Por espécie e industrializado	<b>Pág. 13</b>
<b>8. EMBARQUES POR NAVIO ACUMULADO NO ANO</b> Por espécie e industrializado	<b>Pág. 14</b>

**OBS.:**

- **RECEITA CAMBIAL** – em US\$
- **PREÇO MÉDIO** – em US\$/Saca
- **ESPÉCIE** = Arábica e Conilon
- **INDUSTRIALIZADO** = Solúvel e Torrado

**Volumes apurados com base na data da Autoridade Aduaneira.**



## Exportação de Café a partir do Espírito Santo

### por Exportador x Tipo de Café

Exportadores Associados CCCV + Outros ( Não Associados )

Exportação entre 01/07/2014 e 31/07/2014

Valores Quantitativos em Sacas de 60 kg

Exportador	Arábica	Conillon	Torrado	Solúvel	Total	%
1 CUSTODIO FORZZA COMERCIO E EXPORTACAO LTDA.	8.806	75.082	0	0	83.888	14,54
2 NOBLE BRASIL S.A	0	69.117	0	0	69.117	11,98
3 UNICAFE COMPANHIA COMERCIO EXTERIOR	35.659	25.953	0	0	61.612	10,67
4 EISA - EMPRESA INTERAGRICOLA S/A	29.936	3.666	0	0	33.602	5,82
5 REALCAFE SOLUVEL DO BRASIL S/A	0	11.160	0	22.414	33.574	5,81
6 TRISTAO CIA. COMERCIO EXTERIOR	4.520	22.441	0	4.992	31.953	5,53
7 OUTSPAN BRASIL IMPORTAÇÃO E EXPORTAÇÃO LTDA	16.283	14.400	0	0	30.683	5,31
8 NICCHIO SOBRINHO CAFE S.A	11.880	7.918	0	0	19.798	3,43
9 GARDINGO TRADE IMPORTAÇÃO E EXPORTAÇÃO LTDA	17.734	0	0	0	17.734	3,07
10 BLENDCOFFEE COMÉRCIO EXPORTAÇÃO E IMPORTAÇÃO LTDA.	0	16.613	0	0	16.613	2,87
11 CAFEIRA BRENDA LTDA	0	13.217	0	0	13.217	2,29
12 NICCHIO CAFÉ S/A EXPORTAÇÃO E IMPORTAÇÃO	4.000	7.800	0	0	11.800	2,04
13 IMPÉRIO CAFÉ S/A.	1.320	8.223	0	0	9.543	1,65
14 CAFENORTE S/A IMP. EXPORTa.	7.880	0	0	0	7.880	1,36
15 MARCA CAFE COM.EXPORTACAO S/A	1.920	3.600	0	0	5.520	0,95
16 CONSTRUTORA E INCORPORADORA SHARLONI S.A	0	4.560	0	0	4.560	0,79
17 VOLCAFE LTDA	2.360	0	0	0	2.360	0,40
18 AGRO FOOD IMP.E EXP.LTDA	640	0	0	0	640	0,11
19 ATLANTICA EXPORTAÇÃO E IMPORTAÇÃO LTDA.	320	0	0	0	320	0,05
20 OUTROS ( Associados )	3.680	65.461	0	0	69.141	11,98
21 OUTROS ( Não Associados )	8.840	44.535	0	0	53.375	9,25
<b>Total</b>	<b>155.778</b>	<b>393.746</b>	<b>0</b>	<b>27.406</b>	<b>576.930</b>	<b>100,00</b>



## Exportação de Café a partir do Espírito Santo

### por Exportador x Tipo de Café

Exportadores Associados CCCV + Outros ( Não Associados )

Exportação entre 01/01/2014 e 31/07/2014

Valores Quantitativos em Sacas de 60 kg

Exportador	Arábica	Conillon	Torrado	Solúvel	Total	%
1 CUSTODIO FORZZA COMERCIO E EXPORTACAO LTDA.	114.924	438.157	0	0	553.081	17,74
2 UNICAFE COMPANHIA COMERCIO EXTERIOR	254.194	120.396	0	0	374.590	12,01
3 OUTSPAN BRASIL IMPORTAÇÃO E EXPORTAÇÃO LTDA	184.457	34.828	0	0	219.285	7,03
4 GARDINGO TRADE IMPORTAÇÃO E EXPORTAÇÃO LTDA	204.894	0	0	0	204.894	6,57
5 REALCAFE SOLUVEL DO BRASIL S/A	0	13.360	0	167.441	180.801	5,80
6 NOBLE BRASIL S.A	0	172.728	0	0	172.728	5,54
7 EISA - EMPRESA INTERAGRICOLA S/A	141.233	26.595	0	0	167.828	5,38
8 NICCHIO SOBRINHO CAFE S.A	92.972	50.611	0	0	143.583	4,60
9 TRISTAO CIA. COMERCIO EXTERIOR	36.020	38.067	0	12.480	86.567	2,77
10 IMPÉRIO CAFÉ S/A.	35.358	49.806	0	0	85.164	2,73
11 NICCHIO CAFÉ S/A EXPORTAÇÃO E IMPORTAÇÃO	59.370	23.844	0	0	83.214	2,66
12 CAFENORTE S/A IMP. EXPORTa.	73.100	0	0	0	73.100	2,34
13 BLENDCOFFEE COMÉRCIO EXPORTAÇÃO E IMPORTAÇÃO LTDA.	0	44.427	0	0	44.427	1,42
14 CAFEEIRA BREDA LTDA	960	27.925	0	0	28.885	0,92
15 MARCA CAFE COM.EXPORTACAO S/A	17.440	3.933	0	0	21.373	0,68
16 ATLANTICA EXPORTAÇÃO E IMPORTAÇÃO LTDA.	15.480	0	0	0	15.480	0,49
17 VOLCAFE LTDA	11.640	880	0	0	12.520	0,40
18 CONSTRUTORA E INCORPORADORA SHARLONI S.A	960	11.480	0	0	12.440	0,39
19 STOCKLER COMERCIAL E EXPORTADORA LTDA	320	9.920	0	0	10.240	0,32
20 AGRO FOOD IMP.E EXP.LTDA	4.520	0	0	0	4.520	0,14
21 PERIM COMERCIAL E EXPORTADORA S/A.	4.213	0	0	0	4.213	0,13
22 EXPORTADORA DE CAFÉ GUAXUPÉ LTDA	1.692	0	0	0	1.692	0,05
23 OUTROS ( Associados )	50.348	266.264	0	0	316.612	10,15
24 OUTROS ( Não Associados )	114.251	184.600	62	975	299.888	9,62
<b>Total</b>	<b>1.418.346</b>	<b>1.517.821</b>	<b>62</b>	<b>180.896</b>	<b>3.117.125</b>	<b>100,00</b>



# Exportação de Café a partir do Espírito Santo

## Mensal x Tipo de Café

Exportação entre 01/01/2012 e 31/07/2014

Valores Quantitativos em Sacas de 60 kg  
Valores Monetários em US\$

Exportação		Arábica	Conillon	Torrado	Solúvel	Total
01/2012	Sacas	208.713	34.413	0	18.495	261.621
	Receita	47.748.111,43	4.271.949,45	0,00	3.322.105,60	55.342.166,48
	Preço Médio	228,77	124,13	0,00	179,62	211,53
	Qtde Container	652	108	0	58	818
02/2012	Sacas	270.585	44.981	0	30.613	346.179
	Receita	60.238.350,36	6.193.271,24	0,00	5.657.645,60	72.089.267,20
	Preço Médio	222,62	137,68	0,00	184,81	208,24
	Qtde Container	846	141	0	96	1.082
03/2012	Sacas	313.723	77.976	0	33.398	425.097
	Receita	66.879.198,88	12.089.234,05	0,00	6.059.800,15	85.028.233,08
	Preço Médio	213,17	155,03	0,00	181,44	200,02
	Qtde Container	980	244	0	104	1.328
04/2012	Sacas	209.820	19.269	111	8.188	237.388
	Receita	43.459.440,35	2.650.253,62	34.734,00	1.475.495,51	47.619.923,48
	Preço Médio	207,12	137,53	312,91	180,20	200,59
	Qtde Container	656	60	1	26	742
05/2012	Sacas	193.044	87.365	0	21.633	302.042
	Receita	40.353.533,56	13.011.920,25	0,00	4.091.155,74	57.456.609,55
	Preço Médio	209,03	148,93	0,00	189,11	190,22
	Qtde Container	603	273	0	68	944
06/2012	Sacas	182.907	182.999	0	15.180	381.086
	Receita	34.867.523,07	25.191.682,14	0,00	2.786.850,84	62.846.056,05
	Preço Médio	190,62	137,66	0,00	183,58	164,91
	Qtde Container	572	572	0	47	1.191
07/2012	Sacas	201.183	171.056	0	27.332	399.571
	Receita	39.198.223,90	23.596.335,02	0,00	4.628.266,49	67.422.825,41
	Preço Médio	194,83	137,94	0,00	169,33	168,73
	Qtde Container	629	535	0	85	1.249
08/2012	Sacas	222.538	219.030	0	21.673	463.241
	Receita	42.017.961,18	30.468.422,30	0,00	3.576.105,40	76.062.488,88
	Preço Médio	188,81	139,10	0,00	165,00	164,19
	Qtde Container	695	684	0	68	1.448
09/2012	Sacas	201.193	70.203	0	23.159	294.555
	Receita	37.231.784,24	10.087.411,50	0,00	3.630.013,18	50.949.208,92
	Preço Médio	185,05	143,68	0,00	156,74	172,97
	Qtde Container	629	219	0	72	920
10/2012	Sacas	266.156	58.750	0	36.592	361.498
	Receita	50.489.069,05	8.232.707,86	0,00	5.821.854,36	64.543.631,27
	Preço Médio	189,69	140,13	0,00	159,10	178,54
	Qtde Container	832	184	0	114	1.130



## Exportação de Café a partir do Espírito Santo

### Mensal x Tipo de Café

Exportação entre 01/01/2012 e 31/07/2014

Valores Quantitativos em Sacas de 60 kg  
Valores Monetários em US\$

11/2012	Sacas	184.285	57.638	0	24.132	266.055
	Receita	33.702.642,62	7.559.813,32	0,00	3.909.895,89	45.172.351,83
	Preço Médio	182,88	131,16	0,00	162,02	169,78
	Qtde Container	576	180	0	75	831
12/2012	Sacas	145.425	69.134	0	29.696	244.255
	Receita	25.347.949,58	8.575.505,83	0,00	4.675.000,69	38.598.456,10
	Preço Médio	174,30	124,04	0,00	157,42	158,02
	Qtde Container	454	216	0	93	763
Total em 2012	Sacas	2.599.572	1.092.814	111	290.091	3.982.588
	Receita	521.533.788,22	151.928.506,58	34.734,00	49.634.189,45	723.131.218,25
	Preço Médio	200,62	139,02	312,91	171,09	181,57
	Qtde Container	8.124	3.416	1	906	12.446
01/2013	Sacas	138.804	30.548	0	16.549	185.901
	Receita	24.132.272,78	4.379.292,90	0,00	2.540.556,27	31.052.121,95
	Preço Médio	173,85	143,35	0,00	153,51	167,03
	Qtde Container	434	95	0	52	581
02/2013	Sacas	137.559	34.800	0	20.567	192.926
	Receita	23.374.919,66	4.894.319,21	0,00	3.371.804,85	31.641.043,72
	Preço Médio	169,92	140,64	0,00	163,94	164,00
	Qtde Container	430	109	0	64	603
03/2013	Sacas	179.001	59.984	0	32.285	271.270
	Receita	29.268.294,27	8.889.637,32	0,00	5.075.245,46	43.233.177,05
	Preço Médio	163,50	148,20	0,00	157,20	159,37
	Qtde Container	559	187	0	101	848
04/2013	Sacas	164.459	109.249	0	30.906	304.614
	Receita	26.556.692,81	16.033.477,04	0,00	5.011.102,86	47.601.272,71
	Preço Médio	161,47	146,76	0,00	162,14	156,26
	Qtde Container	514	341	0	97	952
05/2013	Sacas	178.502	163.243	0	18.285	360.030
	Receita	28.906.537,37	22.903.441,56	0,00	2.885.111,20	54.695.090,13
	Preço Médio	161,93	140,30	0,00	157,78	151,91
	Qtde Container	558	510	0	57	1.125
06/2013	Sacas	185.768	135.979	0	36.247	357.994
	Receita	29.220.724,43	17.883.507,07	0,00	5.729.831,41	52.834.062,91
	Preço Médio	157,29	131,51	0,00	158,07	147,58
	Qtde Container	581	425	0	113	1.119
07/2013	Sacas	198.149	184.777	0	22.632	405.558
	Receita	28.413.665,21	24.644.560,73	0,00	3.505.374,74	56.563.600,68
	Preço Médio	143,39	133,37	0,00	154,88	139,47
	Qtde Container	619	577	0	71	1.267



## Exportação de Café a partir do Espírito Santo

### Mensal x Tipo de Café

Exportação entre 01/01/2012 e 31/07/2014

Valores Quantitativos em Sacas de 60 kg  
Valores Monetários em US\$

08/2013	Sacas	194.763	125.143	0	18.764	338.670
	Receita	27.361.093,45	15.793.792,85	0,00	2.877.023,23	46.031.909,53
	Preço Médio	140,48	126,20	0,00	153,32	135,91
	Qtde Container	609	391	0	59	1.058
09/2013	Sacas	236.751	130.470	0	25.405	392.626
	Receita	30.131.547,11	15.937.158,34	0,00	3.819.943,46	49.888.648,91
	Preço Médio	127,27	122,15	0,00	150,36	127,06
	Qtde Container	740	408	0	79	1.227
10/2013	Sacas	254.492	94.671	0	23.092	372.255
	Receita	30.617.286,57	11.020.693,91	0,00	3.468.931,61	45.106.912,09
	Preço Médio	120,30	116,41	0,00	150,22	121,17
	Qtde Container	795	296	0	72	1.163
11/2013	Sacas	172.512	78.788	0	24.709	276.009
	Receita	20.413.659,70	8.626.276,75	0,00	3.674.683,38	32.714.619,83
	Preço Médio	118,33	109,48	0,00	148,71	118,52
	Qtde Container	539	246	0	77	863
12/2013	Sacas	184.887	85.297	0	19.631	289.815
	Receita	19.634.132,01	8.900.690,95	0,00	2.838.677,77	31.373.500,73
	Preço Médio	106,19	104,34	0,00	144,60	108,25
	Qtde Container	578	267	0	61	906
Total em 2013	Sacas	2.225.647	1.232.949	0	289.072	3.747.668
	Receita	318.030.825,37	159.906.848,63	0,00	44.798.286,24	522.735.960,24
	Preço Médio	142,89	129,69	0,00	154,97	139,48
	Qtde Container	6.956	3.852	0	903	11.712
01/2014	Sacas	202.048	106.350	0	17.708	326.106
	Receita	23.668.153,75	11.351.449,22	0,00	2.669.817,41	37.689.420,38
	Preço Médio	117,14	106,73	0,00	150,76	115,57
	Qtde Container	631	332	0	55	1.019
02/2014	Sacas	249.555	141.614	0	40.112	431.281
	Receita	30.553.384,74	14.899.100,63	0,00	5.669.273,84	51.121.759,21
	Preço Médio	122,43	105,20	0,00	141,33	118,53
	Qtde Container	780	443	0	125	1.348
03/2014	Sacas	249.024	119.082	0	10.094	378.200
	Receita	37.449.366,13	13.368.189,93	0,00	1.458.267,37	52.275.823,43
	Preço Médio	150,38	112,26	0,00	144,46	138,22
	Qtde Container	778	372	0	32	1.182
04/2014	Sacas	208.754	193.866	0	36.487	439.107
	Receita	32.039.313,14	22.692.687,22	0,00	4.816.432,28	59.548.432,64
	Preço Médio	153,47	117,05	0,00	132,00	135,61
	Qtde Container	652	606	0	114	1.372





## Exportação de Café a partir do Espírito Santo

### Mensal x Tipo de Café

Exportação entre 01/01/2012 e 31/07/2014

Valores Quantitativos em Sacas de 60 kg  
Valores Monetários em US\$

05/2014	Sacas	183.988	204.378	62	27.504	415.932
	Receita	29.236.750,70	24.358.450,26	30.652,80	3.676.342,24	57.302.196,00
	Preço Médio	158,90	119,18	494,40	133,66	137,76
	Qtde Container	575	639	1	86	1.300
06/2014	Sacas	169.199	358.785	0	21.585	549.569
	Receita	30.393.093,00	44.220.778,36	0,00	2.815.588,36	77.429.459,72
	Preço Médio	179,62	123,25	0,00	130,44	140,89
	Qtde Container	529	1.121	0	67	1.717
07/2014	Sacas	155.778	393.746	0	27.406	576.930
	Receita	26.142.010,08	47.549.566,97	0,00	3.636.564,26	77.328.141,31
	Preço Médio	167,81	120,76	0,00	132,69	134,03
	Qtde Container	487	1.230	0	86	1.803
Total em 2014	Sacas	1.418.346	1.517.821	62	180.896	3.117.125
	Receita	209.482.071,54	178.440.222,59	30.652,80	24.742.285,76	412.695.232,69
	Preço Médio	147,69	117,56	494,40	136,77	132,39
	Qtde Container	4.432	4.743	1	565	9.741

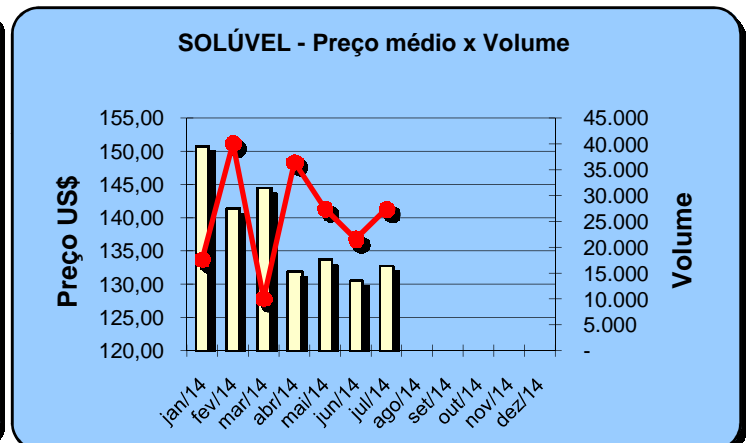
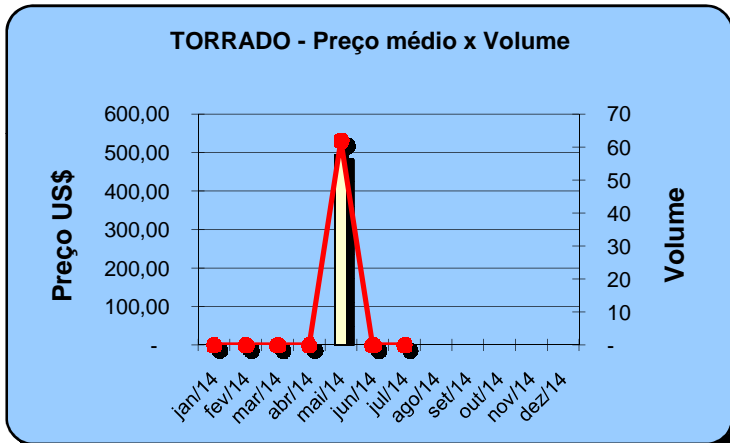
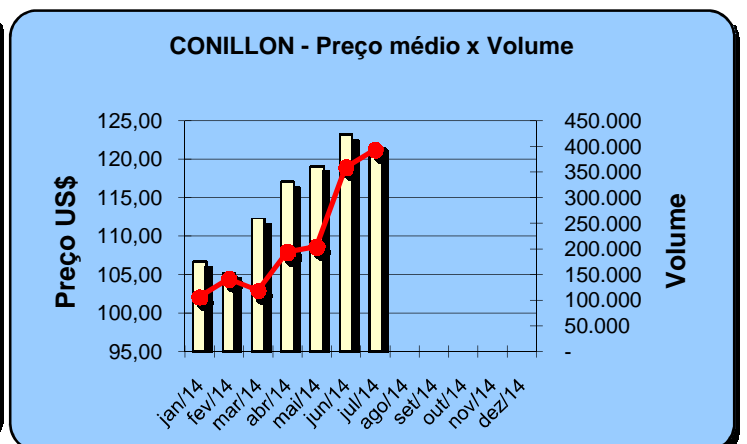
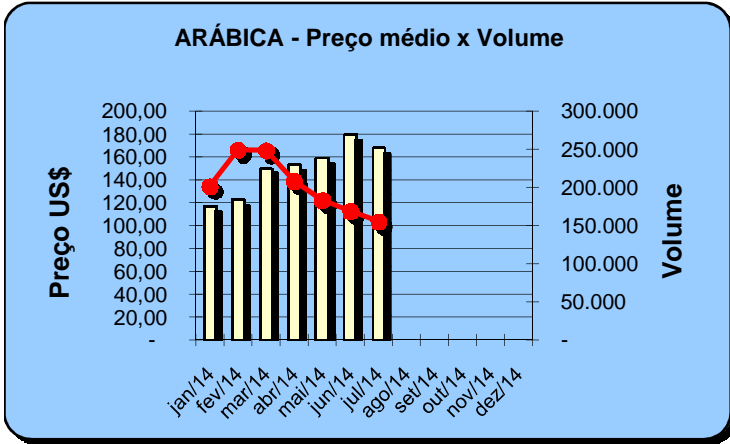


# Exportação de Café a partir do Espírito Santo

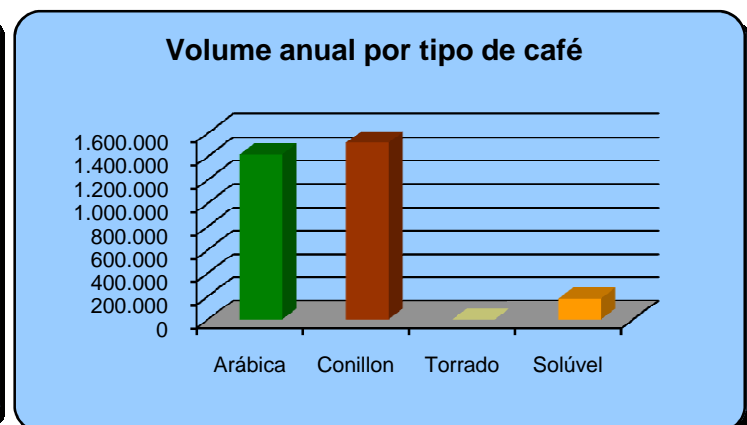
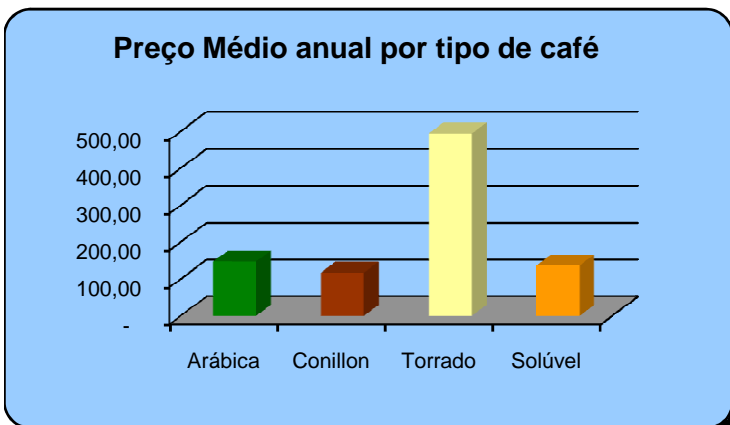
## Gráficos Estatísticos - Preço Médio x Volume

Alfândega entre 01/01/2014 e 31/07/2014

Valores Quantitativos em Sacas de 60kg



PREÇO MÉDIO  
 VOLUME





## Exportação de Café a partir do Espírito Santo por País Destino x Tipo de Café

Exportação entre 01/07/2014 e 31/07/2014

Valores Quantitativos em Sacas de 60 kg

	<b>País Destino</b>	<b>Arábica</b>	<b>Conillon</b>	<b>Torrado</b>	<b>Solúvel</b>	<b>Total</b>	<b>%</b>
1	E.U.A.	32.267	188.782	0	15.127	236.176	40,93
2	BELGICA	8.290	41.791	0	0	50.081	8,68
3	ALEMANHA	11.567	25.560	0	5.616	42.743	7,40
4	TURQUIA	35.623	0	0	0	35.623	6,17
5	MEXICO	1.920	33.678	0	0	35.598	6,17
6	CUBA	0	29.175	0	0	29.175	5,05
7	ITALIA	3.213	25.499	0	0	28.712	4,97
8	COLOMBIA	0	19.227	0	0	19.227	3,33
9	SIRIA	15.120	0	0	0	15.120	2,62
10	ARGENTINA	7.459	5.618	0	221	13.298	2,30
11	FRANCA	9.960	1.333	0	0	11.293	1,95
12	CHILE	640	8.640	0	0	9.280	1,60
13	INDONESIA	2.560	0	0	5.944	8.504	1,47
14	ESPAÑA	2.999	4.110	0	0	7.109	1,23
15	LIBANO	5.440	960	0	0	6.400	1,10
16	EQUADOR	0	5.333	0	0	5.333	0,92
17	JORDANIA	3.640	0	0	0	3.640	0,63
18	GRECIA	2.560	0	0	0	2.560	0,44
19	URUGUAI	2.120	365	0	0	2.485	0,43
20	PORTUGAL	1.400	960	0	0	2.360	0,40
21	EGITO	1.920	0	0	0	1.920	0,33
22	EMIR.ARABES	1.840	0	0	0	1.840	0,31
23	ARABIA SAUDITA	1.440	0	0	0	1.440	0,24
24	COREIA DO SUL	0	1.430	0	0	1.430	0,24
25	ESLOVENIA	1.400	0	0	0	1.400	0,24
26	MARROCOS	0	960	0	0	960	0,16
27	AUSTRALIA	320	0	0	173	493	0,08
28	DUBAI	440	0	0	0	440	0,07
29	HOLANDA (PAISES	360	0	0	0	360	0,06
30	SUICA	0	0	0	325	325	0,05
31	TRINIDADE-e-TOBA	0	325	0	0	325	0,05
32	ALBANIA	320	0	0	0	320	0,05
33	CHIPRE	320	0	0	0	320	0,05
34	REINO UNIDO	320	0	0	0	320	0,05
35	UCRANIA	320	0	0	0	320	0,05
	<b>Total</b>	<b>155.778</b>	<b>393.746</b>	<b>0</b>	<b>27.406</b>	<b>576.930</b>	<b>100,00</b>



## Exportação de Café a partir do Espírito Santo por País Destino x Tipo de Café

Exportação entre 01/01/2014 e 31/07/2014

Valores Quantitativos em Sacas de 60 kg

	<b>País Destino</b>	<b>Arábica</b>	<b>Conillon</b>	<b>Torrado</b>	<b>Solúvel</b>	<b>Total</b>	<b>%</b>
1	E.U.A.	180.496	651.705	0	102.326	934.527	29,98
2	TURQUIA	244.951	733	0	0	245.684	7,88
3	ALEMANHA	147.860	66.120	0	16.224	230.204	7,38
4	MEXICO	30.080	166.929	0	0	197.009	6,32
5	BELGICA	40.994	145.728	62	0	186.784	5,99
6	LIBANO	163.940	11.520	0	0	175.460	5,62
7	SIRIA	159.840	0	0	0	159.840	5,12
8	ARGENTINA	51.537	58.907	0	265	110.709	3,55
9	CUBA	0	100.483	0	0	100.483	3,22
10	REINO UNIDO	2.760	84.997	0	217	87.974	2,82
11	ITALIA	19.678	60.041	0	0	79.719	2,55
12	INDONESIA	14.720	0	0	59.436	74.156	2,37
13	COLOMBIA	0	60.067	0	0	60.067	1,92
14	TUNISIA	55.214	0	0	0	55.214	1,77
15	ESPANHA	16.928	33.308	0	0	50.236	1,61
16	CHILE	3.340	45.840	0	0	49.180	1,57
17	FRANCA	31.600	3.998	0	608	36.206	1,16
18	ESLOVENIA	33.080	0	0	0	33.080	1,06
19	JORDANIA	19.760	1.920	0	0	21.680	0,69
20	ISRAEL	17.080	0	0	0	17.080	0,54
21	SUECIA	16.560	0	0	0	16.560	0,53
22	PORTUGAL	14.000	1.600	0	0	15.600	0,50
23	CHIPRE	14.400	0	0	0	14.400	0,46
24	GRECIA	13.760	0	0	0	13.760	0,44
25	URUGUAI	10.425	2.496	0	0	12.921	0,41
26	CROACIA	12.540	0	0	0	12.540	0,40
27	MONTENEGRO	11.800	0	0	0	11.800	0,37
28	ARABIA SAUDITA	11.020	0	0	0	11.020	0,35
29	RUSSIAN	10.800	0	0	0	10.800	0,34
30	ARGELIA	10.240	0	0	0	10.240	0,32
31	EMIR.ARABES	10.235	0	0	0	10.235	0,32
32	BULGARIA	10.080	0	0	0	10.080	0,32
33	COREIA DO SUL	110	9.724	0	0	9.834	0,31
34	LIBIA	8.800	0	0	0	8.800	0,28
35	CANADA	6.720	0	0	0	6.720	0,21
36	EQUADOR	0	5.333	0	0	5.333	0,17
37	EGITO	4.800	0	0	0	4.800	0,15
38	MARROCOS	960	2.880	0	0	3.840	0,12
39	JAPAO	3.100	0	0	0	3.100	0,09
40	TRINIDADE-e-TOBA	0	2.600	0	0	2.600	0,08
41	MALASIA	2.560	0	0	0	2.560	0,08
42	HOLANDA (PAISES	2.480	0	0	0	2.480	0,07
43	PARAGUAI	1.338	892	0	0	2.230	0,07
44	UCRANIA	1.920	0	0	0	1.920	0,06
45	AUSTRALIA	640	0	0	1.170	1.810	0,05
46	ALBANIA	1.600	0	0	0	1.600	0,05
47	IRLANDA	960	0	0	0	960	0,03
48	KUWEIT	640	0	0	0	640	0,02



## Exportação de Café a partir do Espírito Santo por País Destino x Tipo de Café

Exportação entre 01/01/2014 e 31/07/2014

Valores Quantitativos em Sacas de 60 kg

	<b>País Destino</b>	<b>Arábica</b>	<b>Conillon</b>	<b>Torrado</b>	<b>Solúvel</b>	<b>Total</b>	<b>%</b>
49	QATAR	640	0	0	0	640	0,02
50	CINGAPURA	600	0	0	0	600	0,01
51	DUBAI	440	0	0	0	440	0,01
52	SUICA	0	0	0	325	325	0,01
53	TAIWAN	0	0	0	325	325	0,01
54	NOVA ZELANDIA	320	0	0	0	320	0,01
	<b>Total</b>	<b>1.418.346</b>	<b>1.517.821</b>	<b>62</b>	<b>180.896</b>	<b>3.117.125</b>	<b>100,00</b>



## Exportação de Café a partir do Espírito Santo por Navio x Tipo de Café

Exportação entre 01/07/2014 e 31/07/2014

Valores Quantitativos em Sacas de 60 kg

Navio	Arábica	Conillon	Torrado	Soluvel	Total	%
1 RR EUROPA	47.222	144.599	0	0	191.821	33,24
2 ALIANCA EUROPA	30.987	69.819	0	173	100.979	17,50
3 R. R. EUROPA	36.383	38.812	0	10.589	85.784	14,86
4 ALIANÇA MANAUS	19.860	41.856	0	5.944	67.660	11,72
5 THEODOR STORM	2.207	22.525	0	0	24.732	4,28
6 WEHR OSTE	6.420	12.513	0	0	18.933	3,28
7 ALIANÇA SANTOS	4.280	11.159	0	0	15.439	2,67
8 FRISIA ROSTOCK	1.400	11.054	0	0	12.454	2,15
9 VILANO	0	10.880	0	0	10.880	1,88
10 NYK CLARA	0	10.400	0	0	10.400	1,80
11 NYK JOANNA	0	3.960	0	4.538	8.498	1,47
12 GRANDE CAMEROON	0	1.333	0	5.941	7.274	1,26
13 TRANSP.RODOVIARIO	5.179	1.257	0	221	6.657	1,15
14 ILVA	320	5.973	0	0	6.293	1,09
15 NYK LAURA	0	4.560	0	0	4.560	0,79
16 ALDEBARAN	880	880	0	0	1.760	0,30
17 FRISIA WISMAR	0	766	0	0	766	0,13
18 HELVETIA	640	0	0	0	640	0,11
19 FRISIA ROTTERDAM	0	640	0	0	640	0,11
20 ANGOL	0	440	0	0	440	0,07
21 GRANDE BUENOS AIRES	0	320	0	0	320	0,05
Total	155.778	393.746	0	27.406	576.930	<b>100,00</b>



## Exportação de Café a partir do Espírito Santo por Navio x Tipo de Café

Exportação entre 01/01/2014 e 31/07/2014

Valores Quantitativos em Sacas de 60 kg

Navio	Arábica	Conillon	Torrado	Soluvel	Total	%	
1	ALIANCA EUROPA	392.347	380.194	0	54.987	827.528	26,54
2	RR EUROPA	179.037	333.808	0	7.564	520.409	16,69
3	LOG-IN AMAZONIA	313.637	144.337	0	18.760	476.734	15,29
4	R. R. EUROPA	161.915	83.494	0	26.473	271.882	8,72
5	LOGIN AMAZONIA	183.639	66.975	0	4.538	255.152	8,18
6	ALIANÇA MANAUS	32.920	51.989	0	5.944	90.853	2,91
7	TRANSP.RODOVIARIO	43.720	40.629	0	265	84.614	2,71
8	THEODOR STORM	7.827	44.176	0	0	52.003	1,66
9	NYK CLARA	7.600	42.266	0	0	49.866	1,59
10	NYK JOANNA	3.000	29.160	0	16.640	48.800	1,56
11	FRISIA ROTTERDAM	3.000	30.400	0	9.833	43.233	1,38
12	HELVETIA	8.740	25.200	0	0	33.940	1,08
13	NYK LAURA	3.000	16.640	0	12.858	32.498	1,04
14	FRISIA ROSTOCK	1.400	27.797	0	0	29.197	0,93
15	ALIANÇA SANTOS	10.200	14.144	0	0	24.344	0,78
16	ILVA	1.800	21.479	0	0	23.279	0,74
17	CONTI HARMONY	7.600	14.400	0	0	22.000	0,70
18	GRANDE BRASILE	2.120	18.333	0	217	20.670	0,66
19	WEHR OSTE	6.420	12.513	0	0	18.933	0,60
20	BUXHARMONY	3.200	15.312	0	0	18.512	0,59
21	GRANDE BUENOS AIRES	0	16.120	0	0	16.120	0,51
22	TIM S	4.680	9.943	0	0	14.623	0,46
23	GRANDE NIGERIA	4.480	8.586	62	624	13.752	0,44
24	LUTETIA	1.660	11.733	0	0	13.393	0,42
25	HANJIN CHITTAGONG	3.000	3.600	0	6.051	12.651	0,40
26	ALIANCA BRASIL	2.200	9.920	0	0	12.120	0,38
27	GRANDE CAMEROON	0	6.133	0	5.941	12.074	0,38
28	GRANDE SAN PAOLO	4.640	2.880	0	3.744	11.264	0,36
29	VILANO	0	10.880	0	0	10.880	0,34
30	GRANDE AMBURGO	7.484	0	0	3.337	10.821	0,34
31	GRANDE BENIN	0	6.667	0	3.120	9.787	0,31
32	FRISIA LOGA	6.260	0	0	0	6.260	0,20
33	FRISIA WISMAR	2.640	2.966	0	0	5.606	0,17
34	VILANO	1.480	2.125	0	0	3.605	0,11
35	HANJIM CHITTAGONG	0	3.600	0	0	3.600	0,11
36	LOGIN JACARANDA,	440	3.080	0	0	3.520	0,11
37	MSC SHANNON	1.920	1.375	0	0	3.295	0,10
38	LOG IN JACARANDA	2.360	880	0	0	3.240	0,10
39	ANGOL	660	1.540	0	0	2.200	0,07
40	ALDEBARAN	1.320	880	0	0	2.200	0,07
41	BUXCLIFF	0	1.667	0	0	1.667	0,05
Total	1.418.346	1.517.821	62	180.896	3.117.125	<b>100,00</b>	