



EXPORTAÇÃO DE CAFÉ PELO PORTO DE VITÓRIA

**RELATÓRIO MENSAL
JULHO – 2009**



Vitória, 6 de agosto de 2009

Prezado Associado,

Temos a satisfação de passar às mãos de V.S. ^a o RELATÓRIO MENSAL contendo resumos e demonstrativos das exportações de café pelo Porto de Vitória, no mês de JULHO de 2009, o acumulado do ano e outras informações conforme índice constante de fls. 2.

Atenciosamente

Marcelo Silveira Netto
Presidente



RELATÓRIO MENSAL
EXPORTAÇÃO DE CAFÉ PELO PORTO DE VITÓRIA
JULHO – 2009

1. VOLUMES POR EXPORTADOR NO MÊS Por espécie e industrializado e ranking no mês	Pág. 03
2. VOLUMES POR EXPORTADOR ACUMULADO NO ANO Por espécie e industrializado e ranking no ano	Pág. 04
3. VOLUME EXPORTADO, RECEITA CAMBIAL, PREÇO MÉDIO E QTD. DE CONTAINER NO PERÍODO DE 2007 A 2009 Mensal, por espécie e industrializado	Pág. 05
4. GRÁFICOS DAS EXPORTAÇÕES POR TIPO DE CAFÉ NO ANO	Pág. 09
5. EXPORTAÇÃO POR PAÍS DE DESTINO NO MÊS Por espécie e industrializado	Pág. 10
6. EXPORTAÇÃO POR PAÍS DE DESTINO ACUMULADO NO ANO Por espécie e industrializado	Pág. 11
7. EMBARQUES POR NAVIO NO MÊS Por espécie e industrializado	Pág. 13
8. EMBARQUES POR NAVIO ACUMULADO NO ANO Por espécie e industrializado	Pág. 14

OBS.:

- **RECEITA CAMBIAL** – em US\$
- **PREÇO MÉDIO** – em US\$/Saca

- **ESPÉCIE** = Arábica e Conilon
- **INDUSTRIALIZADO** = Solúvel e Torrado

Volumes apurados com base na data da Autoridade Aduaneira.



Exportação de Café pelo Porto de Vitória por Exportador x Tipo de Café

Exportadores Associados CCCV + Outros (Não Associados)

Exportação entre 01/07/2009 e 31/07/2009

Valores Quantitativos em Sacas de 60 kg

Exportador	Arábica	Conillon	Torrado	Solúvel	Total	%
1 CUSTODIO FORZZA COM.EXP. LTDA	17.160	39.634	0	0	56.794	12,07
2 UNICAFE CIA COMERCIO EXTERIOR	54.543	1.800	0	0	56.343	11,98
3 RIO DOCE CAFE S/A IMPORTADORA E EXPORTADORA	0	21.600	0	0	21.600	4,59
4 NICCHIO SOBRINHO CAFE S.A	19.312	2.066	0	0	21.378	4,54
5 NICCHIO CAFÉ S/A EXPORTAÇÃO E IMPORTAÇÃO	4.186	16.152	0	0	20.338	4,32
6 NOBLE BRASIL S.A	17.280	2.440	0	0	19.720	4,19
7 REALCAFE SOLUVEL DO BRASIL S/A	0	0	0	18.627	18.627	3,96
8 GIUCAFE EXPORTAÇÃO E IMPORTAÇÃO LTDA	5.120	10.640	0	0	15.760	3,35
9 CEGIL EXP. E IMP. LTDA	1.280	14.100	0	0	15.380	3,27
10 VOLCAFE LTDA	14.753	0	0	0	14.753	3,13
11 AGRO FOOD IMP.E EXP.LTDA	12.960	0	987	0	13.947	2,96
12 CAFENORTE S/A IMP. EXPORTa.	9.800	0	0	0	9.800	2,08
13 GARDINGO TRADE IMPORTAÇÃO E EXPORTAÇÃO LTDA	9.000	0	0	0	9.000	1,91
14 EISA - EMPRESA INTERAGRICOLA S/A	8.596	0	0	0	8.596	1,82
15 TRISTAO CIA. COMERCIO EXTERIOR	6.480	880	0	0	7.360	1,56
16 MC.KINLAY S/A	5.760	0	0	0	5.760	1,22
17 ATLANTICA EXPORTAÇÃO E IMPORTAÇÃO LTDA.	3.560	0	0	0	3.560	0,75
18 MARCA CAFE COM.EXPORTACAO S/A	3.520	0	0	0	3.520	0,74
19 LICAFE COM IMP E EXP DE CAFE LTDA.	0	3.150	0	0	3.150	0,66
20 PERIM CAFE LTDA	2.480	0	0	0	2.480	0,52
21 SIMEX-SIQUEIRA IMP.EXP.S/A	640	0	0	0	640	0,13
22 BRACOF LTDA	320	0	0	0	320	0,06
23 OUTROS (Associados)	64.840	0	0	0	64.840	13,78
24 OUTROS (Não Associados)	65.038	11.500	0	0	76.538	16,27
Total	326.628	123.962	987	18.627	470.204	100,00



Exportação de Café pelo Porto de Vitória por Exportador x Tipo de Café

Exportadores Associados CCCV + Outros (Não Associados)

Exportação entre 01/01/2009 e 31/07/2009

Valores Quantitativos em Sacas de 60 kg

Exportador	Arábica	Conillon	Torrado	Solúvel	Total	%
1 CUSTODIO FORZZA COM.EXP. LTDA	183.362	207.962	0	0	391.324	14,15
2 UNICAFE CIA COMERCIO EXTERIOR	296.173	28.573	0	0	324.746	11,75
3 NICCHIO SOBRINHO CAFE S.A	165.087	44.629	0	0	209.716	7,58
4 REALCAFE SOLUVEL DO BRASIL S/A	0	0	0	134.444	134.444	4,86
5 NOBLE BRASIL S.A	98.160	13.200	0	0	111.360	4,02
6 EISA - EMPRESA INTERAGRICOLA S/A	97.255	10.231	0	0	107.486	3,88
7 NICCHIO CAFÉ S/A EXPORTAÇÃO E IMPORTAÇÃO	55.083	46.597	0	0	101.680	3,67
8 GARDINGO TRADE IMPORTAÇÃO E EXPORTAÇÃO LTDA	82.800	0	0	0	82.800	2,99
9 AGRO FOOD IMP.E EXP.LTDA	76.160	3.200	987	0	80.347	2,90
10 RIO DOCE CAFE S/A IMPORTADORA E EXPORTADORA	240	66.960	0	0	67.200	2,43
11 ATLANTICA EXPORTAÇÃO E IMPORTAÇÃO LTDA.	57.590	0	0	0	57.590	2,08
12 CAFENORTE S/A IMP. EXPORTa.	55.760	0	0	0	55.760	2,01
13 MC.KINLAY S/A	50.824	0	0	0	50.824	1,83
14 GIUCAFE EXPORTAÇÃO E IMPORTAÇÃO LTDA	16.050	33.539	0	0	49.589	1,79
15 VOLCAFE LTDA	40.933	0	0	0	40.933	1,48
16 PERIM CAFE LTDA	30.320	0	0	0	30.320	1,09
17 CEGIL EXP. E IMP. LTDA	5.120	25.060	0	0	30.180	1,09
18 MARCA CAFE COM.EXPORTACAO S/A	29.966	0	0	0	29.966	1,08
19 LICAFE COM IMP E EXP DE CAFE LTDA.	0	27.180	0	0	27.180	0,98
20 TRISTAO CIA. COMERCIO EXTERIOR	23.647	3.160	0	0	26.807	0,96
21 EXPORTADORA DE CAFÉ GUAXUPÉ LTDA	19.800	0	0	0	19.800	0,71
22 SIMEX-SIQUEIRA IMP.EXP.S/A	15.080	320	0	0	15.400	0,55
23 STOCKLER COMERCIAL E EXPORTADORA LTDA	6.720	160	0	0	6.880	0,24
24 FOLHADELLA COMÉRCIO DE CAFÉ LTDA.	3.840	0	0	0	3.840	0,13
25 CAFEIRA BRENDA LTDA	640	2.880	0	0	3.520	0,12
26 BRACOF LTDA	3.360	0	0	0	3.360	0,12
27 LOUIS DREYFUS COMMODITIES AGROINDUSTRIAL S.A.	640	0	0	0	640	0,02
28 OUTROS (Associados)	349.412	31.075	0	0	380.487	13,76
29 OUTROS (Não Associados)	303.964	15.420	98	0	319.482	11,56
Total	2.067.986	560.146	1.085	134.444	2.763.661	100,00



Exportação de Café pelo Porto de Vitória

Mensal x Tipo de Café

Exportação entre 01/01/2007 e 31/07/2009

Valores Quantitativos em Sacas de 60 kg
Valores Monetários em US\$

Exportação		Arábica	Conillon	Torrado	Solúvel	Total
01/2007	Sacas	281.056	46.068	12	18.330	345.466
	Receita	36.518.430,24	4.470.884,88	3.664,20	1.025.696,70	42.018.676,02
	Preço Médio	129,93	97,04	305,35	55,95	121,62
	Qtde Container	878	144	1	57	1.080
02/2007	Sacas	251.456	16.893	170	34.574	303.093
	Receita	32.972.363,09	1.799.431,28	21.570,86	1.987.901,73	36.781.266,96
	Preço Médio	131,12	106,51	126,88	57,49	121,35
	Qtde Container	786	53	1	108	947
03/2007	Sacas	247.871	45.521	0	18.818	312.210
	Receita	32.609.431,76	5.132.279,23	0,00	1.107.296,50	38.849.007,49
	Preço Médio	131,55	112,74	0,00	58,84	124,43
	Qtde Container	775	142	0	59	976
04/2007	Sacas	212.653	26.535	0	15.146	254.334
	Receita	27.192.783,19	2.883.586,40	0,00	1.367.787,16	31.444.156,75
	Preço Médio	127,87	108,67	0,00	90,30	123,63
	Qtde Container	665	83	0	47	795
05/2007	Sacas	221.914	94.009	0	34.184	350.107
	Receita	27.721.749,09	9.247.728,56	0,00	3.317.201,75	40.286.679,40
	Preço Médio	124,92	98,37	0,00	97,03	115,06
	Qtde Container	693	294	0	107	1.094
06/2007	Sacas	221.917	141.114	189	27.392	390.612
	Receita	28.289.000,23	14.006.497,52	81.348,00	2.594.939,62	44.971.785,37
	Preço Médio	127,47	99,25	430,41	94,73	115,13
	Qtde Container	693	441	1	86	1.221
07/2007	Sacas	292.245	205.520	0	18.185	515.950
	Receita	37.000.131,86	22.181.097,55	0,00	1.128.265,93	60.309.495,34
	Preço Médio	126,60	107,92	0,00	62,04	116,89
	Qtde Container	913	642	0	57	1.612
08/2007	Sacas	355.092	162.181	0	26.698	543.971
	Receita	46.054.377,28	17.703.393,52	0,00	1.539.156,42	65.296.927,22
	Preço Médio	129,69	109,15	0,00	57,65	120,03
	Qtde Container	1.110	507	0	83	1.700
09/2007	Sacas	320.384	199.212	0	16.654	536.250
	Receita	42.746.767,05	21.677.182,57	0,00	1.011.408,41	65.435.358,03
	Preço Médio	133,42	108,81	0,00	60,73	122,02
	Qtde Container	1.001	623	0	52	1.676
10/2007	Sacas	424.184	207.203	0	28.738	660.125
	Receita	59.707.717,39	24.222.293,77	0,00	2.011.765,73	85.941.776,89
	Preço Médio	140,75	116,90	0,00	70,00	130,19
	Qtde Container	1.326	648	0	90	2.063



Exportação de Café pelo Porto de Vitória

Mensal x Tipo de Café

Exportação entre 01/01/2007 e 31/07/2009

Valores Quantitativos em Sacas de 60 kg
Valores Monetários em US\$

11/2007	Sacas	338.443	107.089	0	36.649	482.181
	Receita	47.915.912,27	12.660.131,17	0,00	4.061.872,06	64.637.915,50
	Preço Médio	141,57	118,22	0,00	110,83	134,05
	Qtde Container	1.058	335	0	115	1.507
12/2007	Sacas	246.599	40.150	0	19.460	306.209
	Receita	35.084.156,04	4.860.849,58	0,00	1.945.516,54	41.890.522,16
	Preço Médio	142,27	121,06	0,00	99,97	136,80
	Qtde Container	771	125	0	61	957
Total em 2007	Sacas	3.413.814	1.291.495	371	294.828	5.000.508
	Receita	453.812.819,49	140.845.356,03	106.583,06	23.098.808,55	617.863.567,13
	Preço Médio	132,93	109,05	287,28	78,34	123,56
	Qtde Container	10.669	4.037	3	922	15.628
01/2008	Sacas	233.744	35.842	0	31.850	301.436
	Receita	34.346.388,92	4.597.681,88	0,00	3.267.518,91	42.211.589,71
	Preço Médio	146,94	128,27	0,00	102,59	140,03
	Qtde Container	730	112	0	100	942
02/2008	Sacas	282.433	32.478	0	40.283	355.194
	Receita	42.422.063,52	4.184.545,86	0,00	3.950.558,95	50.557.168,33
	Preço Médio	150,20	128,84	0,00	98,07	142,33
	Qtde Container	883	101	0	126	1.110
03/2008	Sacas	272.157	156.473	0	31.369	459.999
	Receita	42.627.922,43	22.476.552,39	0,00	3.466.848,48	68.571.323,30
	Preço Médio	156,62	143,64	0,00	110,51	149,06
	Qtde Container	850	489	0	98	1.437
04/2008	Sacas	325.386	109.050	0	22.454	456.890
	Receita	50.304.702,59	15.643.030,01	0,00	2.604.148,26	68.551.880,86
	Preço Médio	154,60	143,44	0,00	115,97	150,04
	Qtde Container	1.017	341	0	70	1.428
05/2008	Sacas	196.142	187.716	0	10.470	394.328
	Receita	30.754.882,87	25.459.796,15	0,00	1.215.026,56	57.429.705,58
	Preço Médio	156,79	135,62	0,00	116,04	145,63
	Qtde Container	613	587	0	33	1.232
06/2008	Sacas	156.778	115.422	0	12.064	284.264
	Receita	24.232.134,55	15.563.030,86	0,00	1.655.984,83	41.451.150,24
	Preço Médio	154,56	134,83	0,00	137,26	145,81
	Qtde Container	490	361	0	38	888
07/2008	Sacas	184.447	266.541	0	28.567	479.555
	Receita	28.783.887,18	35.774.430,36	0,00	3.743.365,30	68.301.682,84
	Preço Médio	156,05	134,21	0,00	131,03	142,42
	Qtde Container	576	833	0	89	1.499



Exportação de Café pelo Porto de Vitória

Mensal x Tipo de Café

Exportação entre 01/01/2007 e 31/07/2009

Valores Quantitativos em Sacas de 60 kg
Valores Monetários em US\$

08/2008	Sacas	260.777	286.059	0	35.884	582.720
	Receita	41.438.217,35	39.244.122,72	0,00	4.022.352,12	84.704.692,19
	Preço Médio	158,90	137,18	0,00	112,09	145,36
	Qtde Container	815	894	0	112	1.821
09/2008	Sacas	409.328	293.491	0	30.368	733.187
	Receita	65.361.858,75	40.323.407,36	0,00	3.329.191,42	109.014.457,53
	Preço Médio	159,68	137,39	0,00	109,62	148,68
	Qtde Container	1.279	917	0	95	2.291
10/2008	Sacas	527.995	190.964	0	6.013	724.972
	Receita	76.094.209,06	24.011.898,13	0,00	1.050.712,40	101.156.819,59
	Preço Médio	144,11	125,74	0,00	174,74	139,53
	Qtde Container	1.650	597	0	19	2.266
11/2008	Sacas	342.563	87.307	0	11.828	441.698
	Receita	46.705.548,96	9.583.410,03	0,00	2.272.486,22	58.561.445,21
	Preço Médio	136,34	109,76	0,00	192,12	132,58
	Qtde Container	1.071	273	0	37	1.380
12/2008	Sacas	338.718	143.829	0	13.283	495.830
	Receita	42.575.166,33	16.015.728,20	0,00	2.686.249,99	61.277.144,52
	Preço Médio	125,69	111,35	0,00	202,23	123,58
	Qtde Container	1.058	449	0	42	1.549
Total em 2008	Sacas	3.530.468	1.905.172	0	274.433	5.710.073
	Receita	525.646.982,51	252.877.633,95	0,00	33.264.443,44	811.789.059,90
	Preço Médio	148,88	132,73	0,00	121,21	142,16
	Qtde Container	11.032	5.954	0	859	17.843
01/2009	Sacas	245.792	22.645	0	15.558	283.995
	Receita	28.006.142,29	2.546.692,20	0,00	2.032.380,56	32.585.215,05
	Preço Médio	113,94	112,46	0,00	130,63	114,73
	Qtde Container	768	71	0	49	887
02/2009	Sacas	263.599	38.705	0	20.453	322.757
	Receita	28.953.617,94	4.187.660,89	0,00	2.913.174,03	36.054.452,86
	Preço Médio	109,83	108,19	0,00	142,43	111,70
	Qtde Container	824	121	0	64	1.009
03/2009	Sacas	309.583	32.058	0	24.262	365.903
	Receita	33.897.052,78	3.298.507,48	0,00	3.494.075,53	40.689.635,79
	Preço Médio	109,49	102,89	0,00	144,01	111,20
	Qtde Container	967	100	0	76	1.143
04/2009	Sacas	271.068	57.903	0	16.469	345.440
	Receita	30.296.326,79	5.783.674,60	0,00	2.361.386,56	38.441.387,95
	Preço Médio	111,76	99,88	0,00	143,38	111,28
	Qtde Container	847	181	0	51	1.080



Exportação de Café pelo Porto de Vitória

Mensal x Tipo de Café

Exportação entre 01/01/2007 e 31/07/2009

Valores Quantitativos em Sacas de 60 kg
Valores Monetários em US\$

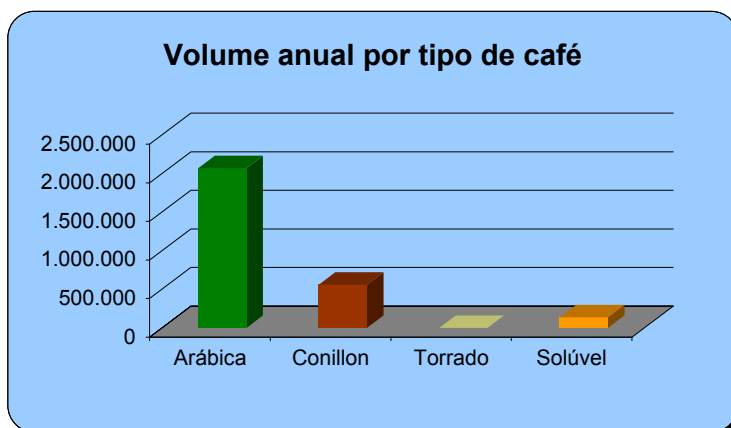
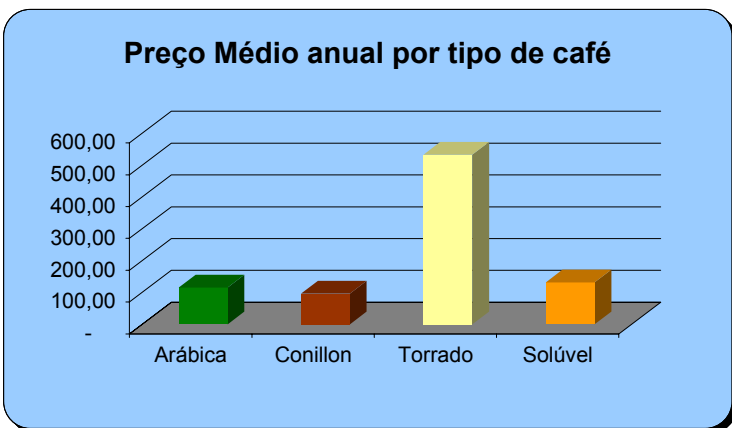
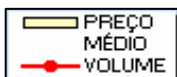
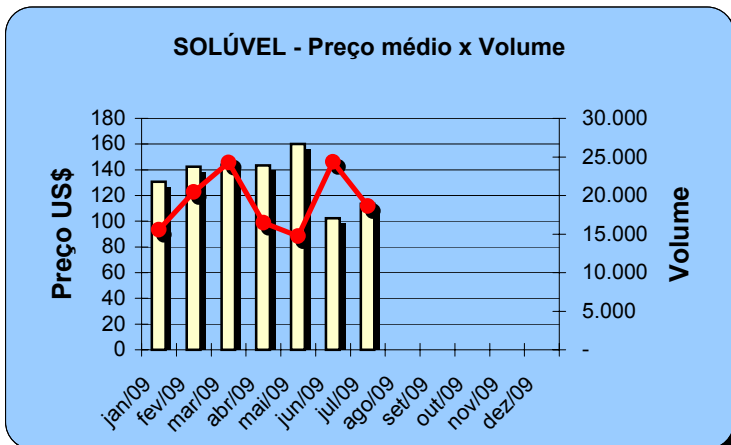
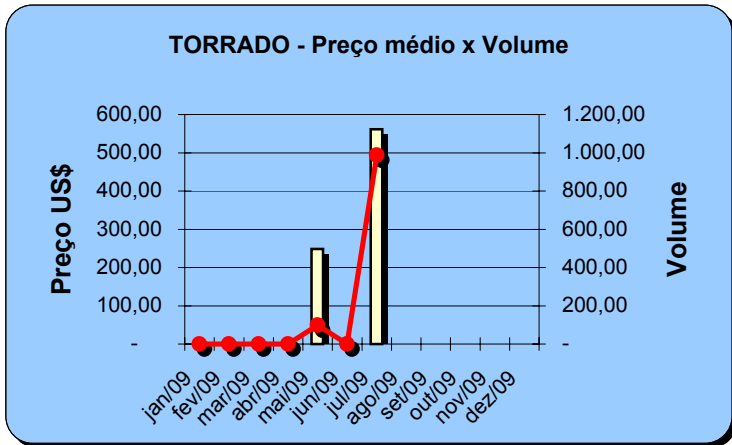
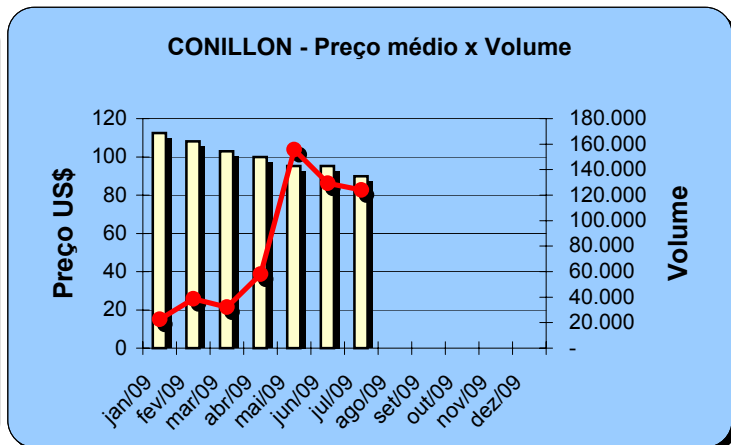
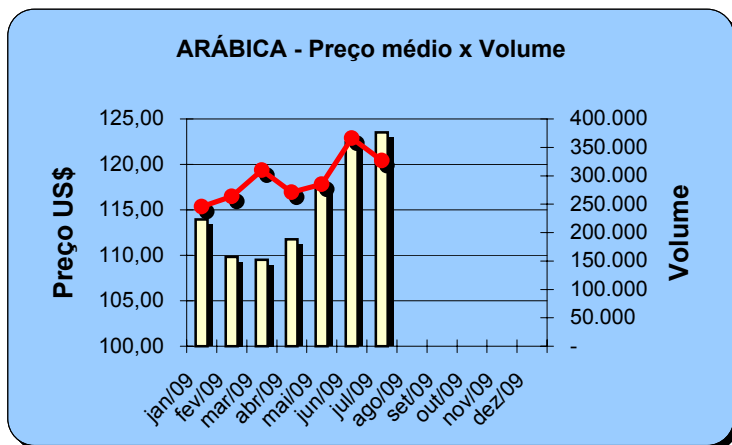
05/2009	Sacas	285.311	155.593	98	14.729	455.731
	Receita	33.512.565,57	14.822.065,23	24.329,36	2.357.602,22	50.716.562,38
	Preço Médio	117,45	95,26	248,25	160,06	111,28
	Qtde Container	892	486	1	46	1.424
06/2009	Sacas	366.005	129.280	0	24.346	519.631
	Receita	44.807.720,60	12.304.857,84	0,00	2.490.286,45	59.602.864,89
	Preço Médio	122,42	95,17	0,00	102,28	114,70
	Qtde Container	1.144	404	0	76	1.624
07/2009	Sacas	326.628	123.962	987	18.627	470.204
	Receita	40.344.594,54	11.141.751,64	554.505,00	2.115.765,01	54.156.616,19
	Preço Médio	123,51	89,88	561,80	113,58	115,17
	Qtde Container	1.021	387	3	58	1.469
Total em 2009	Sacas	2.067.986	560.146	1.085	134.444	2.763.661
	Receita	239.818.020,51	54.085.209,88	578.834,36	17.764.670,36	312.246.735,11
	Preço Médio	115,96	96,55	533,48	132,13	112,98
	Qtde Container	6.463	1.750	4	420	8.636



Exportação de Café pelo Porto de Vitória Gráficos Estatísticos - Preço Médio x Volume

Alfandega entre 01/01/2009 e 31/07/2009

Valores Quantitativos em Sacas de 60kg





Exportação de Café pelo Porto de Vitória por País Destino x Tipo de Café

Exportação entre 01/07/2009 e 31/07/2009

Valores Quantitativos em Sacas de 60 kg

	País Destino	Arábica	Conillon	Torrado	Solúvel	Total	%
1	E.U.A.	59.780	36.630	0	7.564	103.974	22,11
2	SIRIA	38.840	0	0	0	38.840	8,26
3	ESLOVENIA	36.720	0	0	0	36.720	7,80
4	ALEMANHA	19.010	9.000	0	4.368	32.378	6,88
5	CUBA	11.233	14.300	0	0	25.533	5,43
6	TURQUIA	24.945	0	0	0	24.945	5,30
7	ESPAÑA	11.220	9.160	0	0	20.380	4,33
8	CROACIA	19.840	0	0	0	19.840	4,21
9	LIBANO	16.165	3.200	0	0	19.365	4,11
10	MEXICO	0	17.225	0	0	17.225	3,66
11	CHILE	3.140	11.840	0	0	14.980	3,18
12	ITALIA	0	13.360	0	0	13.360	2,84
13	ARGENTINA	7.311	5.517	0	0	12.828	2,72
14	TUNISIA	12.240	0	0	0	12.240	2,60
15	JORDANIA	11.840	0	0	0	11.840	2,51
16	BELGICA	11.480	0	0	0	11.480	2,44
17	GRECIA	10.120	0	0	0	10.120	2,15
18	MONTENEGRO	8.880	0	0	0	8.880	1,88
19	INDONESIA	3.840	0	0	3.302	7.142	1,51
20	EGITO	2.560	0	762	0	3.322	0,70
21	CHIPRE	3.200	0	0	0	3.200	0,68
22	CINGAPURA	0	0	0	3.068	3.068	0,65
23	ISRAEL	2.560	325	0	0	2.885	0,61
24	URUGUAI	2.340	390	0	0	2.730	0,58
25	FRANCA	360	1.400	0	0	1.760	0,37
26	LETONIA (LATVIA)	1.600	0	0	0	1.600	0,34
27	PORTUGAL	1.600	0	0	0	1.600	0,34
28	ARABIA SAUDITA	1.520	0	0	0	1.520	0,32
29	ROMENIA	0	975	0	0	975	0,20
30	BULGARIA	720	0	0	0	720	0,15
31	ALBANIA	640	0	0	0	640	0,13
32	EMIR.ARABES	640	0	0	0	640	0,13
33	MARROCOS	0	640	0	0	640	0,13
34	SERVIA	640	0	0	0	640	0,13
35	PARAGUAI	446	0	0	0	446	0,09
36	SUICA	0	0	0	325	325	0,06
37	IRLANDA	320	0	0	0	320	0,06
38	LIBIA	320	0	0	0	320	0,06
39	FINLANDIA	280	0	0	0	280	0,05
40	REINO UNIDO	278	0	0	0	278	0,05
41	CHINA / HONG	0	0	225	0	225	0,04
	Total	326.628	123.962	987	18.627	470.204	100,00



Exportação de Café pelo Porto de Vitória por País Destino x Tipo de Café

Exportação entre 01/01/2009 e 31/07/2009

Valores Quantitativos em Sacas de 60 kg

	País Destino	Arábica	Conillon	Torrado	Solúvel	Total	%
1	E.U.A.	380.960	273.900	0	64.292	719.152	26,02
2	SIRIA	265.689	0	0	0	265.689	9,61
3	ESLOVENIA	227.586	0	0	0	227.586	8,23
4	ALEMANHA	147.370	28.560	98	24.990	201.018	7,27
5	LIBANO	156.980	8.960	0	0	165.940	6,00
6	ARGENTINA	95.915	48.445	0	1.100	145.460	5,26
7	TURQUIA	120.860	320	0	5.943	127.123	4,59
8	GRECIA	96.050	0	0	0	96.050	3,47
9	CUBA	34.353	57.200	0	0	91.553	3,31
10	JORDANIA	77.290	0	0	0	77.290	2,79
11	CHILE	6.860	65.140	0	0	72.000	2,60
12	CROACIA	71.665	0	0	325	71.990	2,60
13	ESPANHA	59.293	11.200	0	0	70.493	2,55
14	FRANCA	38.410	6.300	0	299	45.009	1,62
15	TUNISIA	43.997	0	0	0	43.997	1,59
16	BELGICA	32.150	320	0	3.120	35.590	1,28
17	ITALIA	9.630	23.700	0	156	33.486	1,21
18	INDONESIA	6.400	0	0	17.830	24.230	0,87
19	ARGELIA	22.720	0	0	0	22.720	0,82
20	MONTENEGRO	20.040	0	0	0	20.040	0,72
21	EGITO	18.200	0	762	0	18.962	0,68
22	ISRAEL	18.560	325	0	0	18.885	0,68
23	MEXICO	640	17.225	0	0	17.865	0,64
24	SUECIA	16.920	0	0	0	16.920	0,61
25	ARABIA SAUDITA	15.580	0	0	0	15.580	0,56
26	CHIPRE	14.725	0	0	0	14.725	0,53
27	EMIR.ARABES	13.680	0	0	0	13.680	0,49
28	CINGAPURA	0	0	0	13.039	13.039	0,47
29	URUGUAI	10.645	1.665	0	0	12.310	0,44
30	JAPAO	0	7.899	0	1.170	9.069	0,32
31	REINO UNIDO	5.918	0	0	0	5.918	0,21
32	CANADA	4.390	320	0	0	4.710	0,17
33	PORTUGAL	4.160	0	0	0	4.160	0,15
34	PARAGUAI	2.230	1.784	0	0	4.014	0,14
35	ALBANIA	3.840	0	0	0	3.840	0,13
36	EQUADOR	2.000	1.600	0	0	3.600	0,13
37	RUSSIAN	3.600	0	0	0	3.600	0,13
38	ESTONIA	3.200	0	0	0	3.200	0,11
39	AUSTRALIA	2.760	433	0	0	3.193	0,11
40	TRINIDADE-e-TOBA	0	2.275	0	0	2.275	0,08
41	LIBIA	1.920	0	0	0	1.920	0,06
42	SERVIA	1.920	0	0	0	1.920	0,06
43	REPUBL. TCHECA	1.800	0	0	0	1.800	0,06
44	LETONIA (LATVIA)	1.600	0	0	0	1.600	0,05
45	MARROCOS	320	1.280	0	0	1.600	0,05
46	PERU	1.600	0	0	0	1.600	0,05
47	ROMENIA	0	975	0	0	975	0,03
48	SUICA	0	0	0	975	975	0,03



Exportação de Café pelo Porto de Vitória por País Destino x Tipo de Café

Exportação entre 01/01/2009 e 31/07/2009

Valores Quantitativos em Sacas de 60 kg

	País Destino	Arábica	Conillon	Torrado	Solúvel	Total	%
49	OMAN	960	0	0	0	960	0,03
50	BULGARIA	720	0	0	0	720	0,02
51	ABU DHABI	640	0	0	0	640	0,02
52	IRLANDA	640	0	0	0	640	0,02
53	HOLANDA (PAISES	0	0	0	624	624	0,02
54	MALASIA	0	0	0	451	451	0,01
55	CHINA / HONG	0	0	225	130	355	0,01
56	KUWEIT	320	0	0	0	320	0,01
57	NOVA ZELANDIA	0	320	0	0	320	0,01
58	FINLANDIA	280	0	0	0	280	0,01
	Total	2.067.986	560.146	1.085	134.444	2.763.661	100,00



Exportação de Café pelo Porto de Vitória por Navio x Tipo de Café

Exportação entre 01/07/2009 e 31/07/2009

Valores Quantitativos em Sacas de 60 kg

Navio	Arábica	Conillon	Torrado	Soluvel	Total	%
1 MSC ASTRID	56.010	11.305	606	5.928	73.849	15,70
2 MSC ELOISE	58.680	3.010	0	0	61.690	13,11
3 KING ALFRED	46.770	9.160	0	1.391	57.321	12,19
4 MSC JAPAN	34.360	5.585	381	624	40.950	8,70
5 MSC NICOLE	12.580	14.590	0	7.564	34.734	7,38
6 MSC CARACAS	21.720	12.600	0	0	34.320	7,29
7 MSC BELEM	8.800	21.820	0	0	30.620	6,51
8 FLAMENGO	9.288	14.680	0	3.120	27.088	5,76
9 MSC NATAL	6.780	17.225	0	0	24.005	5,10
10 MAERSK JAKARTA	12.580	0	0	0	12.580	2,67
11 TRANSP.RODOVIARIO	7.897	4.487	0	0	12.384	2,63
12 MAERSK JAKOBSTAD	11.680	0	0	0	11.680	2,48
13 CMA CGM MAYA	11.233	0	0	0	11.233	2,38
14 MAERSK JEFFERSON	10.970	0	0	0	10.970	2,33
15 COPACABANA	1.940	7.580	0	0	9.520	2,02
16 MSC ALABAMA	6.380	0	0	0	6.380	1,35
17 BRAZTRANS I	3.200	0	0	0	3.200	0,68
18 MSC ATRID	1.920	0	0	0	1.920	0,40
19 IWATO	0	1.920	0	0	1.920	0,40
20 SAFMARINE BAYETE	1.600	0	0	0	1.600	0,34
21 MSC BANU	960	0	0	0	960	0,20
22 SAFMARINE	640	0	0	0	640	0,13
23 IGA	640	0	0	0	640	0,13
Total	326.628	123.962	987	18.627	470.204	100,00



Exportação de Café pelo Porto de Vitória por Navio x Tipo de Café

Exportação entre 01/01/2009 e 31/07/2009

Valores Quantitativos em Sacas de 60 kg

Navio	Arábica	Conillon	Torrado	Soluvel	Total	%
1 MSC ASTRID	359.575	21.905	606	21.223	403.309	14,59
2 KING ALFRED	341.939	19.380	98	8.775	370.192	13,39
3 MSC ELOISE	209.164	12.310	0	3.534	225.008	8,14
4 MSC BANU	204.474	7.640	0	7.674	219.788	7,95
5 MSC NAIROBI	69.063	55.050	0	13.482	137.595	4,97
6 MSC JAPAN	120.565	8.935	381	2.761	132.642	4,79
7 MSC URUGUAY	77.610	26.685	0	7.564	111.859	4,04
8 MSC NATAL	50.880	52.430	0	7.564	110.874	4,01
9 TRANSP.RODOVIARIO	55.588	38.263	0	0	93.851	3,39
10 FLAMENGO	30.780	52.077	0	9.910	92.767	3,35
11 MSC NICOLE	27.320	47.325	0	12.726	87.371	3,16
12 MSC CHILE	26.980	44.990	0	8.188	80.158	2,90
13 COPACABANA	31.442	39.314	0	7.960	78.716	2,84
14 MSC KOREA	64.829	960	0	3.180	68.969	2,49
15 MSC BELEM	25.880	38.345	0	0	64.225	2,32
16 MSC ALABAMA	43.440	18.325	0	624	62.389	2,25
17 BRAZTRANS I	38.549	1.380	0	0	39.929	1,44
18 MSC PROSPECT	21.880	7.525	0	8.188	37.593	1,36
19 MSC CARACAS	21.720	12.600	0	0	34.320	1,24
20 MSC SABRINA	28.730	0	0	767	29.497	1,06
21 MSC GREECE	15.030	11.120	0	624	26.774	0,96
22 MSC MALAGA	14.560	2.120	0	9.076	25.756	0,93
23 MAERSK JAKOBSTAD	25.705	0	0	0	25.705	0,93
24 MAERSK JENNINGS	25.505	0	0	0	25.505	0,92
25 INTREPIDO	15.588	5.779	0	0	21.367	0,77
26 MAERSK JAKARTA	20.820	0	0	0	20.820	0,75
27 MARUBA ASIA	0	14.625	0	0	14.625	0,52
28 CAPE RACE	9.840	3.925	0	0	13.765	0,49
29 MAERSK JEFFERSON	13.545	0	0	0	13.545	0,49
30 MAERSK JACKSON	11.905	0	0	0	11.905	0,43
31 CMA CGM TOGO	11.887	0	0	0	11.887	0,43
32 MAERSK JAIPUR	11.305	0	0	0	11.305	0,40
33 CMA CGM MAYA	11.233	0	0	0	11.233	0,40
34 CAPE RACE	4.170	3.600	0	624	8.394	0,30
35 MAERSK JENA	6.655	0	0	0	6.655	0,24
36 LAMBERT SCHULTE	0	6.175	0	0	6.175	0,22
37 MSC ATRID	2.560	1.800	0	0	4.360	0,15
38 MSC PARANA	3.950	0	0	0	3.950	0,14
39 SUMIDA	0	3.200	0	0	3.200	0,11
40 MAERSK JEDDAH	3.200	0	0	0	3.200	0,11
41 MSC MENDOZA	2.100	0	0	0	2.100	0,07
42 IWATO	0	1.920	0	0	1.920	0,06
43 SAFMARINE BAYETE	1.600	0	0	0	1.600	0,05
44 MAERSK JENA	1.300	0	0	0	1.300	0,04
45 SAGITTARIUS	1.280	0	0	0	1.280	0,04
46 SAFMARINE	640	0	0	0	640	0,02
47 SAGITTARIUS	640	0	0	0	640	0,02



Exportação de Café pelo Porto de Vitória por Navio x Tipo de Café

Exportação entre 01/01/2009 e 31/07/2009

Valores Quantitativos em Sacas de 60 kg

Navio	Arábica	Conillon	Torrado	Soluvél	Total	%
48 CLOU ISLAND	640	0	0	0	640	0,02
49 MAERSK JANA	640	0	0	0	640	0,02
50 IGA	640	0	0	0	640	0,02
51 ZIM SANTOS	640	0	0	0	640	0,02
52 GRANDE SAN PAOLO	0	320	0	0	320	0,01
53 TRANSP.AEREO	0	123	0	0	123	0,00
Total	2.067.986	560.146	1.085	134.444	2.763.661	100,00