



EXPORTAÇÃO DE CAFÉ A PARTIR DO ESPÍRITO SANTO

**RELATÓRIO MENSAL
JULHO – 2017**



Vitória, 09 de agosto de 2017

Prezado Associado,

Temos a satisfação de encaminhar o **RELATÓRIO MENSAL** contendo resumos e demonstrativos das exportações de café a partir do Espírito Santo, no mês de **JULHO** de 2017, o acumulado do ano e outras informações, conforme índice que consta na página 02.

O Espírito Santo exportou em julho 119.621 sacas negociadas a um preço médio de US\$ 150,18, que movimentaram uma receita de US\$ 17.965.651,42. Os 374 contêineres que saíram do Estado transportaram 90.720 sacas de café arábica; 15.021 de conilon; e 13.880 de café solúvel.

A receita cambial acumulada em 2017 é de US\$ 168.785.018,12, equivalente a 1.031.095 sacas de 60kg, a um preço médio de US\$ 163,69 por saca.

Atenciosamente,

JORGE LUIZ NICCHIO
Presidente



RELATÓRIO MENSAL

EXPORTAÇÃO DE CAFÉ A PARTIR DO ESPÍRITO SANTO

JULHO – 2 0 1 7

1. VOLUMES POR EXPORTADOR NO MÊS Por espécie e industrializado e ranking no mês	Pág. 03
2. VOLUMES POR EXPORTADOR ACUMULADO NO ANO Por espécie e industrializado e ranking no mês	Pág. 04
3. VOLUME EXPORTADO, RECEITA CAMBIAL, PREÇO MÉDIO E QTD. DE CONTAINER NO PERÍODO DE 2015 A 2017 Mensal, por espécie e industrializado	Pág. 06
4. GRÁFICOS DAS EXPORTAÇÕES POR TIPO DE CAFÉ NO ANO	Pág. 10
5. EXPORTAÇÃO POR PAÍS DE DESTINO NO MÊS Por espécie e industrializado	Pág. 11
6. EXPORTAÇÃO POR PAÍS DE DESTINO ACUMULADO NO ANO Por espécie e industrializado	Pág. 12
7. EMBARQUES POR NAVIO NO MÊS Por espécie e industrializado	Pág. 14
8. EMBARQUES POR NAVIO ACUMULADO NO ANO Por espécie e industrializado	Pág. 15

OBS.:

- **RECEITA CAMBIAL** – em US\$
- **PREÇO MÉDIO** – em US\$/Saca
- **ESPÉCIE** = Arábica e Conilon
- **INDUSTRIALIZADO** = Solúvel e Torrado

Volumes apurados com base na data da Autoridade Aduaneira.



Exportação de Café a partir do Espírito Santo

por Exportador x Tipo de Café

Exportação entre 01/07/2017 e 31/07/2017

Valores Quantitativos em Sacas de 60 kg

	Exportador	Arábica	Conillon	Torrado	Solúvel	Total	%
1	UNICAFE COMPANHIA COMERCIO EXTERIOR	23.673	4.665	0	0	28.338	23,68
2	GARDINGO TRADE IMPORTAÇÃO E EXPORTAÇÃO LTDA	20.160	0	0	0	20.160	16,85
3	REALCAFE SOLUVEL DO BRASIL S/A	0	0	0	13.880	13.880	11,60
4	NICCHIO SOBRINHO CAFE S.A	11.246	1.400	0	0	12.646	10,57
5	KAFFEE EXPORTADORA E IMPORTADORA LTDA	9.520	0	0	0	9.520	7,95
6	EISA - EMPRESA INTERAGRICOLA S/A	6.798	2.557	0	0	9.355	7,82
7	TRISTAO CIA. COMERCIO EXTERIOR	6.840	0	0	0	6.840	5,71
8	ED&F MAN VOLCAFE BRASIL LTDA.	4.334	0	0	0	4.334	3,62
9	NOSSA SENHORA DA GUIA EXPORTADORA CAFE LTDA	0	3.840	0	0	3.840	3,21
10	CAFEEIRA BREDÁ LTDA	2.200	0	0	0	2.200	1,83
11	OLAM AGRICOLA LTDA	2.100	0	0	0	2.100	1,75
12	NICCHIO CAFÉ S/A EXPORTAÇÃO E IMPORTAÇÃO	1.450	640	0	0	2.090	1,74
13	VOLCAFE LTDA	1.959	0	0	0	1.959	1,63
14	STOCKLER COMERCIAL E EXPORTADORA LTDA	0	959	0	0	959	0,80
15	CONSTRUTORA E INCORPORADORA SHARLONI S.A	0	640	0	0	640	0,53
16	STEFENONI INTERAGRICOLA LTDA.	440	0	0	0	440	0,36
17	COFCO BRASIL S.A.	0	320	0	0	320	0,26
	Total	90.720	15.021	0	13.880	119.621	100,00



Exportação de Café a partir do Espírito Santo

por Exportador x Tipo de Café

Exportação entre 01/01/2017 e 31/07/2017

Valores Quantitativos em Sacas de 60 kg

	Exportador	Arábica	Conillon	Torrado	Solúvel	Total	%
1	UNICAFE COMPANHIA COMERCIO EXTERIOR	173.566	56.830	0	0	230.396	22,34
2	REALCAFE SOLUVEL DO BRASIL S/A	0	0	0	162.763	162.763	15,78
3	EISA - EMPRESA INTERAGRICOLA S/A	111.371	18.219	0	0	129.590	12,56
4	GARDINGO TRADE IMPORTAÇÃO E EXPORTAÇÃO LTDA	117.360	0	0	0	117.360	11,38
5	OLAM AGRICOLA LTDA	86.872	12.800	0	0	99.672	9,66
6	NICCHIO SOBRINHO CAFE S.A	53.379	8.686	0	0	62.065	6,01
7	KAFFEE EXPORTADORA E IMPORTADORA LTDA	47.000	0	0	0	47.000	4,55
8	TRISTAO CIA. COMERCIO EXTERIOR	38.273	880	0	0	39.153	3,79
9	NICCHIO CAFÉ S/A EXPORTAÇÃO E IMPORTAÇÃO	32.715	5.210	0	0	37.925	3,67
10	ED&F MAN VOLCAFE BRASIL LTDA.	21.445	960	0	0	22.405	2,17
11	STEFENONI INTERAGRICOLA LTDA.	18.040	3.400	0	0	21.440	2,07
12	ENGELHART CTP (BRASIL) S.A	11.200	0	0	0	11.200	1,08
13	STOCKLER COMERCIAL E EXPORTADORA LTDA	0	8.959	0	0	8.959	0,86
14	VOLCAFE LTDA	8.676	0	0	0	8.676	0,84
15	COOCAFE - COOP DOS CAFEIC DA REG.DE LAJINHA LTDA	6.080	0	0	0	6.080	0,58
16	NOSSA SENHORA DA GUIA EXPORTADORA CAFE LTDA	0	5.440	0	0	5.440	0,52
17	VIXPORT GRAOS S/A	4.400	0	0	0	4.400	0,42
18	AROMA COFFEE COM. IMP. E EXP. DE CAFE EIRELI.	3.400	0	0	0	3.400	0,32
19	CAFEEIRA BREDA LTDA	2.930	0	0	0	2.930	0,28
20	COOPERATIVA AGROPECUARIA CENTRO SERRANA - COOPEAVI	2.204	1	0	0	2.205	0,21
21	GAVA CAFÉ S/A.	1.320	0	0	0	1.320	0,12
22	COFCO BRASIL S.A.	960	320	0	0	1.280	0,12
23	H SLOPER COMERCIO LTDA.	1.116	0	0	0	1.116	0,10
24	BLENDCOFFEE COMÉRCIO EXPORTAÇÃO E IMPORTAÇÃO LTDA.	0	960	0	0	960	0,09
25	CONSTRUTORA E INCORPORADORA SHARLONI S.A	0	960	0	0	960	0,09
26	AGRO FOOD IMP.E EXP.LTDA	880	0	0	0	880	0,08
27	SUCAFINA BRASIL INDÚSTRIA COM. E EXPORTAÇÃO LTDA.	0	880	0	0	880	0,08
28	LOUIS DREYFUS COMPANY BRASIL S.A.	640	0	0	0	640	0,06
	Total	743.827	124.505	0	162.763	1.031.095	100,00



Exportação de Café a partir do Espírito Santo

Mensal x Tipo de Café

Exportação entre 01/01/2015 e 31/07/2017

Valores Quantitativos em Sacas de 60 kg
Valores Monetários em US\$

Exportação		Arábica	Conillon	Torrado	Solúvel	Total
01/2015	Sacas	152.714	337.481	0	24.041	514.236
	Receita	25.219.808,94	39.102.433,84	0,00	3.458.951,91	67.781.194,69
	Preço Médio	165,14	115,86	0,00	143,87	131,80
	Qtde Container	477	1.055	0	75	1.607
02/2015	Sacas	174.165	244.212	0	11.033	429.410
	Receita	28.511.714,85	28.340.094,25	0,00	1.494.373,68	58.346.182,78
	Preço Médio	163,70	116,04	0,00	135,44	135,87
	Qtde Container	544	763	0	34	1.342
03/2015	Sacas	202.445	336.654	0	42.512	581.611
	Receita	31.730.175,77	38.250.150,78	0,00	6.107.588,91	76.087.915,46
	Preço Médio	156,73	113,61	0,00	143,66	130,82
	Qtde Container	633	1.052	0	133	1.818
04/2015	Sacas	196.981	514.201	0	32.250	743.432
	Receita	28.409.809,58	56.728.361,64	0,00	4.739.411,59	89.877.582,81
	Preço Médio	144,22	110,32	0,00	146,95	120,89
	Qtde Container	616	1.607	0	101	2.323
05/2015	Sacas	141.649	400.435	0	19.546	561.630
	Receita	20.460.201,22	42.402.305,56	0,00	2.811.802,98	65.674.309,76
	Preço Médio	144,44	105,89	0,00	143,85	116,93
	Qtde Container	443	1.251	0	61	1.755
06/2015	Sacas	135.432	401.658	0	41.266	578.356
	Receita	18.621.861,66	45.330.488,09	0,00	5.944.839,48	69.897.189,23
	Preço Médio	137,49	112,85	0,00	144,06	120,85
	Qtde Container	423	1.255	0	129	1.807
07/2015	Sacas	148.482	398.023	0	41.092	587.597
	Receita	21.604.441,39	44.654.706,33	0,00	5.900.063,72	72.159.211,44
	Preço Médio	145,50	112,19	0,00	143,58	122,80
	Qtde Container	464	1.244	0	128	1.836
08/2015	Sacas	166.947	384.703	0	24.433	576.083
	Receita	23.161.752,07	42.232.767,89	0,00	3.549.430,15	68.943.950,11
	Preço Médio	138,73	109,78	0,00	145,27	119,67
	Qtde Container	522	1.202	0	76	1.800
09/2015	Sacas	167.585	329.377	0	20.252	517.214
	Receita	23.299.869,40	36.772.823,17	0,00	2.867.732,64	62.940.425,21
	Preço Médio	139,03	111,64	0,00	141,60	121,69
	Qtde Container	524	1.029	0	63	1.616
10/2015	Sacas	193.306	352.983	0	21.970	568.259
	Receita	24.694.602,12	37.650.393,89	0,00	2.826.533,09	65.171.529,10
	Preço Médio	127,74	106,66	0,00	128,65	114,68
	Qtde Container	604	1.103	0	69	1.776



Exportação de Café a partir do Espírito Santo

Mensal x Tipo de Café

Exportação entre 01/01/2015 e 31/07/2017

Valores Quantitativos em Sacas de 60 kg
Valores Monetários em US\$

11/2015	Sacas	207.528	276.394	0	42.986	526.908
	Receita	25.538.097,90	29.260.196,92	0,00	5.619.784,23	60.418.079,05
	Preço Médio	123,05	105,86	0,00	130,73	114,66
	Qtde Container	649	864	0	134	1.647
12/2015	Sacas	161.620	94.920	0	10.835	267.375
	Receita	20.446.188,89	9.392.820,17	0,00	1.328.633,95	31.167.643,01
	Preço Médio	126,50	98,95	0,00	122,62	116,56
	Qtde Container	505	297	0	34	836
Total em 2015	Sacas	2.048.854	4.071.041	0	332.216	6.452.111
	Receita	291.698.523,79	450.117.542,53	0,00	46.649.146,33	788.465.212,65
	Preço Médio	142,37	110,56	0,00	140,41	122,20
	Qtde Container	6.404	12.722	0	1.037	20.163
01/2016	Sacas	134.388	73.057	0	15.699	223.144
	Receita	17.481.071,56	7.347.687,95	0,00	2.039.013,85	26.867.773,36
	Preço Médio	130,07	100,57	0,00	129,88	120,40
	Qtde Container	420	228	0	49	697
02/2016	Sacas	193.963	62.756	0	16.324	273.043
	Receita	25.971.471,25	6.657.867,20	0,00	2.201.549,62	34.830.888,07
	Preço Médio	133,89	106,09	0,00	134,86	127,56
	Qtde Container	606	196	0	51	853
03/2016	Sacas	141.951	54.002	0	39.164	235.117
	Receita	17.612.053,80	5.943.732,81	0,00	4.956.419,17	28.512.205,78
	Preço Médio	124,07	110,06	0,00	126,55	121,26
	Qtde Container	444	169	0	122	735
04/2016	Sacas	126.134	58.022	0	20.601	204.757
	Receita	16.834.566,37	6.355.119,09	0,00	2.568.188,10	25.757.873,56
	Preço Médio	133,46	109,52	0,00	124,66	125,79
	Qtde Container	394	181	0	64	640
05/2016	Sacas	119.254	64.691	0	29.987	213.932
	Receita	15.651.282,73	7.118.157,39	0,00	3.681.461,31	26.450.901,43
	Preço Médio	131,24	110,03	0,00	122,76	123,64
	Qtde Container	373	202	0	94	669
06/2016	Sacas	75.251	78.340	0	28.106	181.697
	Receita	10.319.412,62	8.584.174,32	0,00	3.482.994,29	22.386.581,23
	Preço Médio	137,13	109,57	0,00	123,92	123,20
	Qtde Container	235	245	0	88	568
07/2016	Sacas	43.706	37.273	0	39.148	120.127
	Receita	6.373.519,37	4.463.795,68	0,00	5.433.305,02	16.270.620,07
	Preço Médio	145,82	119,75	0,00	138,78	135,44
	Qtde Container	137	116	0	122	375



Exportação de Café a partir do Espírito Santo

Mensal x Tipo de Café

Exportação entre 01/01/2015 e 31/07/2017

Valores Quantitativos em Sacas de 60 kg
Valores Monetários em US\$

08/2016	Sacas	156.090	36.790	0	27.701	220.581
	Receita	23.101.240,09	4.837.696,90	0,00	3.992.814,00	31.931.750,99
	Preço Médio	147,99	131,49	0,00	144,13	144,76
	Qtde Container	488	115	0	87	689
09/2016	Sacas	139.785	29.728	0	22.520	192.033
	Receita	21.307.881,85	3.939.823,72	0,00	3.226.961,00	28.474.666,57
	Preço Médio	152,43	132,52	0,00	143,29	148,28
	Qtde Container	437	93	0	70	600
10/2016	Sacas	68.261	11.224	0	23.689	103.174
	Receita	10.494.294,93	1.504.548,25	0,00	3.728.254,40	15.727.097,58
	Preço Médio	153,73	134,04	0,00	157,38	152,43
	Qtde Container	213	35	0	74	322
11/2016	Sacas	152.100	24.865	0	29.817	206.782
	Receita	25.740.836,69	4.145.565,99	0,00	4.521.465,60	34.407.868,28
	Preço Médio	169,23	166,72	0,00	151,64	166,39
	Qtde Container	475	78	0	93	646
12/2016	Sacas	127.792	10.982	0	21.357	160.131
	Receita	23.036.757,64	1.818.354,55	0,00	3.439.403,80	28.294.515,99
	Preço Médio	180,26	165,57	0,00	161,04	176,69
	Qtde Container	399	34	0	67	500
Total em 2016	Sacas	1.478.675	541.730	0	314.113	2.334.518
	Receita	213.924.388,90	62.716.523,85	0,00	43.271.830,16	319.912.742,91
	Preço Médio	144,67	115,77	0,00	137,75	137,03
	Qtde Container	4.621	1.692	0	981	7.294
01/2017	Sacas	124.261	21.754	0	9.076	155.091
	Receita	20.521.304,23	3.599.207,58	0,00	1.271.808,00	25.392.319,81
	Preço Médio	165,14	165,45	0,00	140,12	163,72
	Qtde Container	388	68	0	28	485
02/2017	Sacas	145.036	9.040	0	21.572	175.648
	Receita	24.765.361,55	1.599.957,96	0,00	3.508.292,40	29.873.611,91
	Preço Médio	170,75	176,98	0,00	162,63	170,07
	Qtde Container	453	28	0	67	549
03/2017	Sacas	100.389	20.626	0	24.447	145.462
	Receita	17.101.990,47	3.570.831,52	0,00	3.878.777,15	24.551.599,14
	Preço Médio	170,35	173,12	0,00	158,66	168,78
	Qtde Container	314	64	0	76	455
04/2017	Sacas	104.513	24.125	0	28.888	157.526
	Receita	17.711.943,14	4.073.175,96	0,00	4.632.463,20	26.417.582,30
	Preço Médio	169,47	168,83	0,00	160,35	167,70
	Qtde Container	327	75	0	90	492



Exportação de Café a partir do Espírito Santo

Mensal x Tipo de Café

Exportação entre 01/01/2015 e 31/07/2017

Valores Quantitativos em Sacas de 60 kg
Valores Monetários em US\$

05/2017	Sacas	74.527	17.090	0	31.484	123.101
	Receita	12.199.280,65	2.866.643,07	0,00	5.264.173,60	20.330.097,32
	Preço Médio	163,68	167,73	0,00	167,20	165,14
	Qtde Container	233	53	0	98	385
06/2017	Sacas	104.381	16.849	0	33.416	154.646
	Receita	16.008.347,66	2.643.209,36	0,00	5.602.599,20	24.254.156,22
	Preço Médio	153,36	156,87	0,00	167,66	156,83
	Qtde Container	326	53	0	104	483
07/2017	Sacas	90.720	15.021	0	13.880	119.621
	Receita	13.265.165,66	2.406.803,36	0,00	2.293.682,40	17.965.651,42
	Preço Médio	146,22	160,22	0,00	165,25	150,18
	Qtde Container	284	47	0	43	374
Total em 2017	Sacas	743.827	124.505	0	162.763	1.031.095
	Receita	121.573.393,36	20.759.828,81	0,00	26.451.795,95	168.785.018,12
	Preço Médio	163,44	166,73	0,00	162,51	163,69
	Qtde Container	2.325	388	0	506	3.223

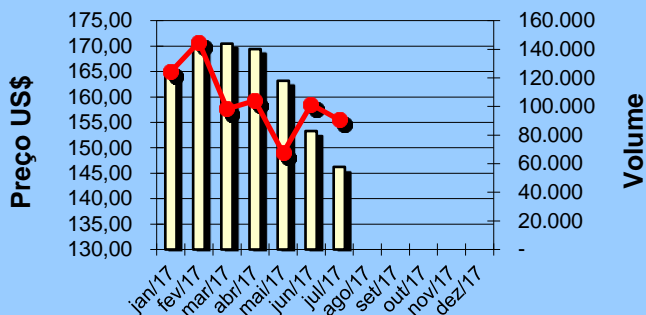


Exportação de Café a partir do Espírito Santo Gráficos Estatísticos - Preço Médio x Volume

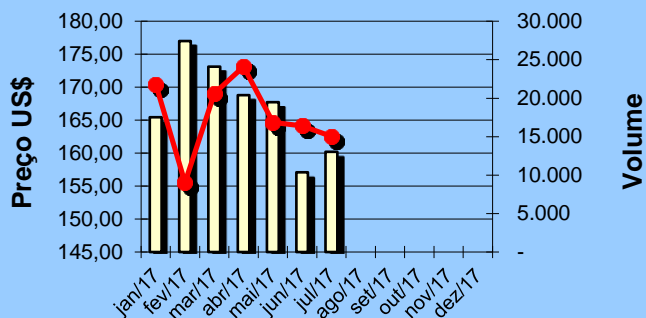
Alfândega entre 01/01/2017 e 31/07/2017

Valores Quantitativos em Sacas de 60kg

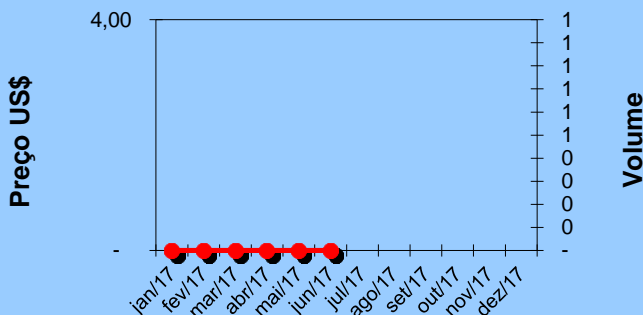
ARÁBICA - Preço médio x Volume



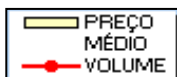
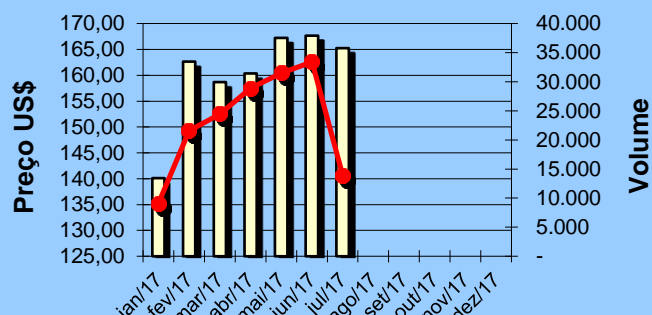
CONILLON - Preço médio x Volume



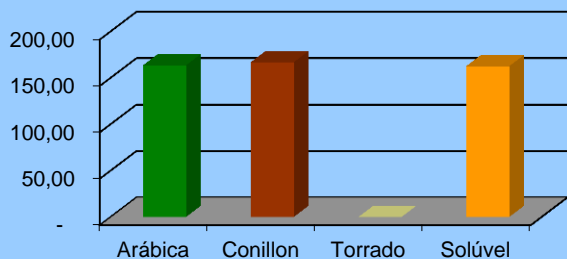
TORRADO - Preço médio x Volume



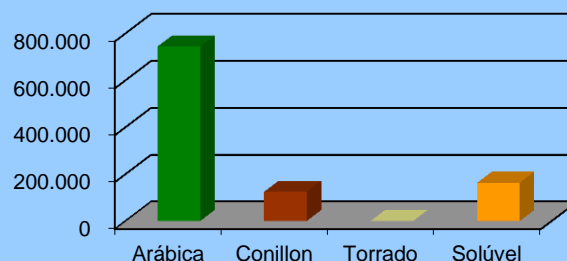
SOLÚVEL - Preço médio x Volume



Preço Médio anual por tipo de café



Volume anual por tipo de café





Exportação de Café a partir do Espírito Santo por País Destino x Tipo de Café

Exportação entre 01/07/2017 e 31/07/2017

Valores Quantitativos em Sacas de 60 kg

	País Destino	Arábica	Conillon	Torrado	Solúvel	Total	%
1	TURQUIA	21.780	0	0	0	21.780	18,20
2	E.U.A.	14.658	0	0	5.295	19.953	16,68
3	ALEMANHA	14.400	0	0	0	14.400	12,03
4	INDONESIA	4.800	0	0	7.925	12.725	10,63
5	LIBANO	9.600	640	0	0	10.240	8,56
6	ARGENTINA	8.894	440	0	0	9.334	7,80
7	BELGICA	3.600	3.836	0	0	7.436	6,21
8	CHILE	1.120	5.120	0	0	6.240	5,21
9	ITALIA	360	4.800	0	0	5.160	4,31
10	SIRIA	4.400	0	0	0	4.400	3,67
11	BULGARIA	1.800	0	0	660	2.460	2,05
12	URUGUAI	1.173	185	0	0	1.358	1,13
13	AUSTRALIA	680	0	0	0	680	0,56
14	ESPANHA	666	0	0	0	666	0,55
15	CANADA	639	0	0	0	639	0,53
16	EMIR.ARABES	440	0	0	0	440	0,36
17	ISRAEL	440	0	0	0	440	0,36
18	UCRANIA	330	0	0	0	330	0,27
19	FINLANDIA	320	0	0	0	320	0,26
20	KUWEIT	320	0	0	0	320	0,26
21	ARABIA SAUDITA	300	0	0	0	300	0,25
	Total	90.720	15.021	0	13.880	119.621	100,00



Exportação de Café a partir do Espírito Santo por País Destino x Tipo de Café

Exportação entre 01/01/2017 e 31/07/2017

Valores Quantitativos em Sacas de 60 kg

	País Destino	Arábica	Conillon	Torrado	Solúvel	Total	%
1	E.U.A.	136.555	1.010	0	54.457	192.022	18,62
2	TURQUIA	187.401	0	0	0	187.401	18,17
3	INDONESIA	27.200	0	0	102.363	129.563	12,56
4	ALEMANHA	111.200	0	0	0	111.200	10,78
5	CHILE	4.360	71.040	0	0	75.400	7,31
6	ARGENTINA	66.811	8.206	0	325	75.342	7,30
7	LIBANO	64.759	4.850	0	0	69.609	6,75
8	BELGICA	32.664	28.140	0	0	60.804	5,89
9	SIRIA	29.040	0	0	0	29.040	2,81
10	EMIR.ARABES	12.839	0	0	0	12.839	1,24
11	ITALIA	3.883	6.721	0	0	10.604	1,02
12	SUECIA	9.720	0	0	0	9.720	0,94
13	HOLANDA (PAISES	6.120	0	0	3.120	9.240	0,89
14	URUGUAI	7.028	1.420	0	0	8.448	0,81
15	BULGARIA	6.120	0	0	1.320	7.440	0,72
16	MEXICO	6.680	0	0	0	6.680	0,64
17	JORDANIA	4.520	0	0	0	4.520	0,43
18	CROACIA	3.999	0	0	0	3.999	0,38
19	EGITO	3.759	0	0	0	3.759	0,36
20	REINO UNIDO	3.000	0	0	217	3.217	0,31
21	ARABIA SAUDITA	3.110	0	0	0	3.110	0,30
22	ESPAÑA	1.665	960	0	0	2.625	0,25
23	UCRANIA	2.310	0	0	0	2.310	0,22
24	AUSTRALIA	1.640	0	0	446	2.086	0,20
25	NORUEGA	295	1.278	0	0	1.573	0,15
26	QATAR	1.280	0	0	0	1.280	0,12
27	ALBANIA	960	0	0	0	960	0,09
28	KUWEIT	960	0	0	0	960	0,09
29	COLOMBIA	0	880	0	0	880	0,08
30	MONTENEGRO	880	0	0	0	880	0,08
31	ISRAEL	760	0	0	0	760	0,07
32	GRECIA	640	0	0	0	640	0,06
33	CANADA	639	0	0	0	639	0,06
34	FRANCA	100	0	0	515	615	0,05
35	FINLANDIA	320	0	0	0	320	0,03
36	JAPAO	320	0	0	0	320	0,03
37	PORTUGAL	290	0	0	0	290	0,02
	Total	743.827	124.505	0	162.763	1.031.095	100,00



Exportação de Café a partir do Espírito Santo por Navio x Tipo de Café

Exportação entre 01/07/2017 e 31/07/2017

Valores Quantitativos em Sacas de 60 kg

Navio	Arábica	Conillon	Torrado	Soluvel	Total	%
1 LOG IN JACARANDA	42.344	2.880	0	7.276	52.500	43,88
2 ALIANÇA MANAUS	18.919	3.200	0	6.604	28.723	24,01
3 ALIANÇA SANTOS	7.320	5.756	0	0	13.076	10,93
4 LOGIN JACARANDA,	8.270	2.560	0	0	10.830	9,05
5 TRANSP.RODOVIARIO	8.107	185	0	0	8.292	6,93
6 HEDDA SCHULTE	2.000	0	0	0	2.000	1,67
7 BARRY	1.920	0	0	0	1.920	1,60
8 CORDELIA	960	440	0	0	1.400	1,17
9 GRANDE SAN PAOLO	440	0	0	0	440	0,36
10 ALDEBARAN	440	0	0	0	440	0,36
Total	90.720	15.021	0	13.880	119.621	100,00



Exportação de Café a partir do Espírito Santo por Navio x Tipo de Café

Exportação entre 01/01/2017 e 31/07/2017

Valores Quantitativos em Sacas de 60 kg

Navio	Arábica	Conillon	Torrado	Soluvel	Total	%
1 LOG-IN AMAZONIA	229.929	3.250	0	10.251	243.430	23,60
2 LOG IN JACARANDA	103.915	6.000	0	40.692	150.607	14,60
3 LOG-IN PANTANAL	54.289	440	0	79.314	134.043	13,00
4 LOG IN AMAZONIA	126.925	3.886	0	0	130.811	12,68
5 ALIANÇA MANAUS	59.639	46.713	0	14.041	120.393	11,67
6 ALIANÇA SANTOS	42.474	50.231	0	15.345	108.050	10,47
7 TRANSP.RODOVIARIO	58.606	4.466	0	0	63.072	6,11
8 LOGIN JACARANDA,	19.949	3.520	0	0	23.469	2,27
9 LOGIN PANTANAL	16.879	1.278	0	624	18.781	1,82
10 EXPRESS FRANCE	5.758	0	0	0	5.758	0,55
11 GRANDE NIGERIA	3.360	880	0	624	4.864	0,47
12 BARRY	3.920	0	0	0	3.920	0,38
13 BOMAR RESOLVE	3.834	0	0	0	3.834	0,37
14 LOG-IN-PANTANAL.	2.560	880	0	0	3.440	0,33
15 GRANDE FRANCIA	1.600	0	0	1.248	2.848	0,27
16 GRANDE AMBURGO	1.320	1.320	0	0	2.640	0,25
17 VILANO	2.239	0	0	0	2.239	0,21
18 GRANDE BUENOS AIRES	880	1.200	0	0	2.080	0,20
19 HEDDA SCHULTE	2.000	0	0	0	2.000	0,19
20 BUXHARMONY	1.907	0	0	0	1.907	0,18
21 CORDELIA	960	440	0	0	1.400	0,13
22 GRANDE BRASILE	0	0	0	624	624	0,06
23 GRANDE SAN PAOLO	440	0	0	0	440	0,04
24 ALDEBARAN	440	0	0	0	440	0,04
25 TRANSP.AEREO	4	1	0	0	5	0,00
Total	743.827	124.505	0	162.763	1.031.095	100,00