



# **EXPORTAÇÃO DE CAFÉ A PARTIR DO ESPÍRITO SANTO**

**RELATÓRIO MENSAL  
JULHO – 2016**



Vitória, 12 de agosto de 2016

Prezado Associado,

Temos a satisfação de encaminhar o **RELATÓRIO MENSAL** contendo resumos e demonstrativos das exportações de café a partir do Espírito Santo, no mês de **JULHO** de 2016, o acumulado do ano e outras informações, conforme índice que consta na página 02.

O Espírito Santo exportou em julho 118.382 sacas negociadas a um preço médio de US\$ 135,40, que movimentaram uma receita de US\$ 16.039.527,49. Os 370 contêineres que saíram do Estado transportaram 42.840 sacas de café arábica; 36.394 de conilon; e 39.148 de café solúvel.

A receita cambial acumulada de 2016 é de US\$ 180.845.750,92, equivalente a 1.450.072 sacas de 60kg, a um preço médio de US\$ 124,71 por saca.

Atenciosamente,

**JORGE LUIZ NICCHIO**  
Presidente



**RELATÓRIO MENSAL**  
**EXPORTAÇÃO DE CAFÉ A PARTIR DO ESPÍRITO SANTO**  
**JULHO – 2 0 1 6**

<b>1. VOLUMES POR EXPORTADOR NO MÊS</b> Por espécie e industrializado e ranking no mês	<b>Pág. 03</b>
<b>2. VOLUMES POR EXPORTADOR ACUMULADO NO ANO</b> Por espécie e industrializado e ranking no mês	<b>Pág. 04</b>
<b>3. VOLUME EXPORTADO, RECEITA CAMBIAL, PREÇO MÉDIO E QTD. DE CONTAINER NO PERÍODO DE 2014 A 2016</b> Mensal, por espécie e industrializado	<b>Pág. 06</b>
<b>4. GRÁFICOS DAS EXPORTAÇÕES POR TIPO DE CAFÉ NO ANO</b>	<b>Pág. 10</b>
<b>5. EXPORTAÇÃO POR PAÍS DE DESTINO NO MÊS</b> Por espécie e industrializado	<b>Pág. 11</b>
<b>6. EXPORTAÇÃO POR PAÍS DE DESTINO ACUMULADO NO ANO</b> Por espécie e industrializado	<b>Pág. 12</b>
<b>7. EMBARQUES POR NAVIO NO MÊS</b> Por espécie e industrializado	<b>Pág. 14</b>
<b>8. EMBARQUES POR NAVIO ACUMULADO NO ANO</b> Por espécie e industrializado	<b>Pág. 15</b>

**OBS.:**

- **RECEITA CAMBIAL** – em US\$
- **PREÇO MÉDIO** – em US\$/Saca
- **ESPÉCIE** = Arábica e Conilon
- **INDUSTRIALIZADO** = Solúvel e Torrado

**Volumes apurados com base na data da Autoridade Aduaneira.**



## Exportação de Café a partir do Espírito Santo

### por Exportador x Tipo de Café

Exportação entre 01/07/2016 e 31/07/2016

Valores Quantitativos em Sacas de 60 kg

	<b>Exportador</b>	<b>Arábica</b>	<b>Conillon</b>	<b>Torrado</b>	<b>Solúvel</b>	<b>Total</b>	<b>%</b>
1	REALCAFE SOLUVEL DO BRASIL S/A	0	0	0	39.148	39.148	33,06
2	UNICAFE COMPANHIA COMERCIO EXTERIOR	15.580	2.574	0	0	18.154	15,33
3	NICCHIO CAFÉ S/A EXPORTAÇÃO E IMPORTAÇÃO	2.495	8.986	0	0	11.481	9,69
4	ENGELHART CTP (BRASIL) S.A	0	7.200	0	0	7.200	6,08
5	BLENDCOFFEE COMÉRCIO EXPORTAÇÃO E IMPORTAÇÃO LTDA.	0	6.640	0	0	6.640	5,60
6	EISA - EMPRESA INTERAGRICOLA S/A	5.160	640	0	0	5.800	4,89
7	OUTSPAN BRASIL IMPORTAÇÃO E EXPORTAÇÃO LTDA	5.700	0	0	0	5.700	4,81
8	GARDINGO TRADE IMPORTAÇÃO E EXPORTAÇÃO LTDA	4.680	0	0	0	4.680	3,95
9	NICCHIO SOBRINHO CAFE S.A	2.606	960	0	0	3.566	3,01
10	COFCO BRASIL S.A.	0	3.333	0	0	3.333	2,81
11	ED&F MAN VOLCAFE BRASIL LTDA.	0	2.694	0	0	2.694	2,27
12	KAFFEE EXPORTADORA E IMPORTADORA LTDA	2.520	167	0	0	2.687	2,26
13	TRISTAO CIA. COMERCIO EXTERIOR	2.059	0	0	0	2.059	1,73
14	CAFEEIRA BREDA LTDA	0	1.920	0	0	1.920	1,62
15	STOCKLER COMERCIAL E EXPORTADORA LTDA	0	960	0	0	960	0,81
16	FAZENDAS KLEM LTDA ME	880	0	0	0	880	0,74
17	VIXPORT GRÃOS S/A	880	0	0	0	880	0,74
18	CAFEEIRA FUNDAO COMERCIO E EXPORTAÇÃO LTDA.	0	320	0	0	320	0,27
19	H SLOPER COMERCIO LTDA.	280	0	0	0	280	0,23
	<b>Total</b>	<b>42.840</b>	<b>36.394</b>	<b>0</b>	<b>39.148</b>	<b>118.382</b>	<b>100,00</b>



## Exportação de Café a partir do Espírito Santo

### por Exportador x Tipo de Café

Exportação entre 01/01/2016 e 31/07/2016

Valores Quantitativos em Sacas de 60 kg

	Exportador	Arábica	Conillon	Torrado	Solúvel	Total	%
1	UNICAFE COMPANHIA COMERCIO EXTERIOR	184.325	109.203	0	0	293.528	20,24
2	REALCAFE SOLUVEL DO BRASIL S/A	0	0	0	189.029	189.029	13,03
3	GARDINGO TRADE IMPORTAÇÃO E EXPORTAÇÃO LTDA	144.160	0	0	0	144.160	9,94
4	NICCHIO CAFÉ S/A EXPORTAÇÃO E IMPORTAÇÃO	29.236	101.817	0	0	131.053	9,03
5	EISA - EMPRESA INTERAGRICOLA S/A	96.014	11.876	0	0	107.890	7,44
6	OUTSPAN BRASIL IMPORTAÇÃO E EXPORTAÇÃO LTDA	96.019	11.510	0	0	107.529	7,41
7	NICCHIO SOBRINHO CAFE S.A	57.369	37.898	0	0	95.267	6,56
8	KAFFEE EXPORTADORA E IMPORTADORA LTDA	67.571	334	0	0	67.905	4,68
9	TRISTAO CIA. COMERCIO EXTERIOR	46.038	2.619	0	0	48.657	3,35
10	BLENDCOFFEE COMÉRCIO EXPORTAÇÃO E IMPORTAÇÃO LTDA.	0	44.077	0	0	44.077	3,03
11	ENGELHART CTP (BRASIL) S.A	0	32.400	0	0	32.400	2,23
12	ED&F MAN VOLCAFE BRASIL LTDA.	7.287	16.727	0	0	24.014	1,65
13	TPJ COMERCIO ATACADISTA DE CAFE IMP. E EXP. LTDA	22.610	0	0	0	22.610	1,55
14	LOUIS DREYFUS COMPANY BRASIL S.A.	16.800	5.590	0	0	22.390	1,54
15	AROMA COFFEE COM. IMP. E EXP. DE CAFE EIRELI.	17.360	0	0	0	17.360	1,19
16	STOCKLER COMERCIAL E EXPORTADORA LTDA	320	15.350	0	0	15.670	1,08
17	STEFENONI INTERAGRICOLA LTDA.	6.292	8.273	0	0	14.565	1,00
18	COFCO BRASIL S.A.	0	11.946	0	0	11.946	0,82
19	COOCAFE - COOP DOS CAFEIC DA REG.DE LAJINHA LTDA	9.120	0	0	0	9.120	0,62
20	CAFEIRA BREDA LTDA	0	8.320	0	0	8.320	0,57
21	VOLCAFE LTDA	6.396	0	0	0	6.396	0,44
22	COOPERATIVA AGROPECUARIA CENTRO SERRANA - COOPEAVI	2.090	3.600	0	0	5.690	0,39
23	INFINITO IMPORTAÇÃO E EXPORTAÇÃO LTDA.	5.240	0	0	0	5.240	0,36
24	FAZENDAS KLEM LTDA ME	4.800	0	0	0	4.800	0,33
25	VIXPORT GRÃOS S/A	3.960	0	0	0	3.960	0,27
26	BRASILJUTA IMP. E EXP. EIRELI - EPP	1.960	320	0	0	2.280	0,15
27	FINACAFE COMERCIO DE ALIMENTOS LTDA	0	1.740	0	0	1.740	0,11
28	H SLOPER COMERCIO LTDA.	1.697	0	0	0	1.697	0,11
29	AUGUSTINHO COMÉRCIO EXPORTAÇÃO E IMPORTAÇÃO	0	1.667	0	0	1.667	0,11



## Exportação de Café a partir do Espírito Santo por Exportador x Tipo de Café

Exportação entre 01/01/2016 e 31/07/2016

Valores Quantitativos em Sacas de 60 kg

Exportador	Arábica	Conillon	Torrado	Solúvel	Total	%
30 LTDA. ATLANTICA EXPORTAÇÃO E IMPORTAÇÃO LTDA.	1.598	0	0	0	1.598	0,11
31 VIA - COMÉRCIO, IMPORT E EXPORT DE CAFÉ LTDA.	1.320	0	0	0	1.320	0,09
32 INTERBRASIL COFFEE LTDA.	1.278	0	0	0	1.278	0,08
33 CONSTRUTORA E INCORPORADORA SHARLONI S.A	0	960	0	0	960	0,06
34 GAVA CAFÉ S/A.	880	0	0	0	880	0,06
35 MEDIAR TRADING EXPORTACAO LTDA.	760	0	0	0	760	0,05
36 CUSTODIO FORZZA COMERCIO E EXPORTACAO LTDA.	0	715	0	0	715	0,04
37 COOP. AGROPECUÁRIA DAS VERTENTES DO CAPARAÓ LTDA.	641	0	0	0	641	0,04
38 AGROBRASIL CATUAI COFFEE LTDA - ME.	640	0	0	0	640	0,04
39 CAFEEIRA FUNDADO COMERCIO E EXPORTAÇÃO LTDA.	0	320	0	0	320	0,02
<b>Total</b>	<b>833.781</b>	<b>427.262</b>	<b>0</b>	<b>189.029</b>	<b>1.450.072</b>	<b>100,00</b>



# Exportação de Café a partir do Espírito Santo

## Mensal x Tipo de Café

Exportação entre 01/01/2014 e 31/07/2016

Valores Quantitativos em Sacas de 60 kg  
Valores Monetários em US\$

Exportação		Arábica	Conillon	Torrado	Solúvel	Total
01/2014	Sacas	202.048	106.350	0	17.708	326.106
	Receita	23.668.153,75	11.351.449,22	0,00	2.669.817,41	37.689.420,38
	Preço Médio	117,14	106,73	0,00	150,76	115,57
	Qtde Container	631	332	0	55	1.019
02/2014	Sacas	249.595	141.614	0	40.112	431.321
	Receita	30.557.464,74	14.899.100,63	0,00	5.669.273,84	51.125.839,21
	Preço Médio	122,42	105,20	0,00	141,33	118,53
	Qtde Container	780	443	0	125	1.348
03/2014	Sacas	249.024	119.082	0	10.094	378.200
	Receita	37.449.366,13	13.368.189,93	0,00	1.458.267,37	52.275.823,43
	Preço Médio	150,38	112,26	0,00	144,46	138,22
	Qtde Container	778	372	0	32	1.182
04/2014	Sacas	208.754	194.312	0	36.487	439.553
	Receita	32.039.313,14	22.746.653,22	0,00	4.816.432,28	59.602.398,64
	Preço Médio	153,47	117,06	0,00	132,00	135,59
	Qtde Container	652	607	0	114	1.374
05/2014	Sacas	183.988	204.378	62	27.504	415.932
	Receita	29.236.750,70	24.358.450,26	30.652,80	3.676.342,24	57.302.196,00
	Preço Médio	158,90	119,18	494,40	133,66	137,76
	Qtde Container	575	639	1	86	1.300
06/2014	Sacas	169.199	358.785	0	21.585	549.569
	Receita	30.393.093,00	44.220.778,36	0,00	2.815.588,36	77.429.459,72
	Preço Médio	179,62	123,25	0,00	130,44	140,89
	Qtde Container	529	1.121	0	67	1.717
07/2014	Sacas	161.089	401.618	0	27.406	590.113
	Receita	26.955.652,52	48.522.261,29	0,00	3.636.564,26	79.114.478,07
	Preço Médio	167,33	120,81	0,00	132,69	134,06
	Qtde Container	503	1.255	0	86	1.844
08/2014	Sacas	185.235	281.840	0	34.674	501.749
	Receita	31.014.510,45	33.773.309,35	0,00	4.748.452,00	69.536.271,80
	Preço Médio	167,43	119,83	0,00	136,94	138,58
	Qtde Container	579	881	0	108	1.568
09/2014	Sacas	156.954	231.992	0	26.111	415.057
	Receita	27.503.206,90	28.314.054,37	0,00	3.578.626,30	59.395.887,57
	Preço Médio	175,23	122,04	0,00	137,05	143,10
	Qtde Container	490	725	0	82	1.297
10/2014	Sacas	203.558	252.433	0	14.537	470.528
	Receita	36.684.861,11	30.343.841,88	0,00	2.048.618,35	69.077.321,34
	Preço Médio	180,21	120,20	0,00	140,92	146,80
	Qtde Container	636	789	0	45	1.470



## Exportação de Café a partir do Espírito Santo

### Mensal x Tipo de Café

Exportação entre 01/01/2014 e 31/07/2016

Valores Quantitativos em Sacas de 60 kg  
Valores Monetários em US\$

11/2014	Sacas	189.170	405.037	0	14.970	609.177
	Receita	33.560.804,71	48.772.610,77	0,00	2.197.367,93	84.530.783,41
	Preço Médio	177,41	120,41	0,00	146,78	138,76
	Qtde Container	591	1.266	0	47	1.904
12/2014	Sacas	170.973	381.393	0	28.057	580.423
	Receita	29.776.116,03	46.080.266,37	0,00	4.058.703,03	79.915.085,43
	Preço Médio	174,15	120,82	0,00	144,65	137,68
	Qtde Container	534	1.192	0	88	1.814
Total em 2014	Sacas	2.329.587	3.078.834	62	299.245	5.707.728
	Receita	368.839.293,18	366.750.965,65	30.652,80	41.374.053,37	776.994.965,00
	Preço Médio	158,32	119,12	494,40	138,26	136,13
	Qtde Container	7.278	9.622	1	935	17.837
01/2015	Sacas	152.714	337.481	0	24.041	514.236
	Receita	25.219.808,94	39.102.433,84	0,00	3.458.951,91	67.781.194,69
	Preço Médio	165,14	115,86	0,00	143,87	131,80
	Qtde Container	477	1.055	0	75	1.607
02/2015	Sacas	174.165	244.212	0	11.033	429.410
	Receita	28.511.714,85	28.340.094,25	0,00	1.494.373,68	58.346.182,78
	Preço Médio	163,70	116,04	0,00	135,44	135,87
	Qtde Container	544	763	0	34	1.342
03/2015	Sacas	202.445	336.654	0	42.512	581.611
	Receita	31.730.175,77	38.250.150,78	0,00	6.107.588,91	76.087.915,46
	Preço Médio	156,73	113,61	0,00	143,66	130,82
	Qtde Container	633	1.052	0	133	1.818
04/2015	Sacas	196.981	514.201	0	32.250	743.432
	Receita	28.409.809,58	56.728.361,64	0,00	4.739.411,59	89.877.582,81
	Preço Médio	144,22	110,32	0,00	146,95	120,89
	Qtde Container	616	1.607	0	101	2.323
05/2015	Sacas	141.649	400.435	0	19.546	561.630
	Receita	20.460.201,22	42.402.305,56	0,00	2.811.802,98	65.674.309,76
	Preço Médio	144,44	105,89	0,00	143,85	116,93
	Qtde Container	443	1.251	0	61	1.755
06/2015	Sacas	135.432	401.658	0	41.266	578.356
	Receita	18.621.861,66	45.330.488,09	0,00	5.944.839,48	69.897.189,23
	Preço Médio	137,49	112,85	0,00	144,06	120,85
	Qtde Container	423	1.255	0	129	1.807
07/2015	Sacas	148.482	398.023	0	41.092	587.597
	Receita	21.604.441,39	44.654.706,33	0,00	5.900.063,72	72.159.211,44
	Preço Médio	145,50	112,19	0,00	143,58	122,80
	Qtde Container	464	1.244	0	128	1.836





# Exportação de Café a partir do Espírito Santo

## Mensal x Tipo de Café

Exportação entre 01/01/2014 e 31/07/2016

Valores Quantitativos em Sacas de 60 kg  
Valores Monetários em US\$

08/2015	Sacas	166.947	384.703	0	24.433	576.083
	Receita	23.161.752,07	42.232.767,89	0,00	3.549.430,15	68.943.950,11
	Preço Médio	138,73	109,78	0,00	145,27	119,67
	Qtde Container	522	1.202	0	76	1.800
09/2015	Sacas	167.585	329.377	0	20.252	517.214
	Receita	23.299.869,40	36.772.823,17	0,00	2.867.732,64	62.940.425,21
	Preço Médio	139,03	111,64	0,00	141,60	121,69
	Qtde Container	524	1.029	0	63	1.616
10/2015	Sacas	193.306	352.983	0	21.970	568.259
	Receita	24.694.602,12	37.650.393,89	0,00	2.826.533,09	65.171.529,10
	Preço Médio	127,74	106,66	0,00	128,65	114,68
	Qtde Container	604	1.103	0	69	1.776
11/2015	Sacas	207.528	276.394	0	42.986	526.908
	Receita	25.538.097,90	29.260.196,92	0,00	5.619.784,23	60.418.079,05
	Preço Médio	123,05	105,86	0,00	130,73	114,66
	Qtde Container	649	864	0	134	1.647
12/2015	Sacas	161.620	94.920	0	10.835	267.375
	Receita	20.446.188,89	9.392.820,17	0,00	1.328.633,95	31.167.643,01
	Preço Médio	126,50	98,95	0,00	122,62	116,56
	Qtde Container	505	297	0	34	836
Total em 2015	Sacas	2.048.854	4.071.041	0	332.216	6.452.111
	Receita	291.698.523,79	450.117.542,53	0,00	46.649.146,33	788.465.212,65
	Preço Médio	142,37	110,56	0,00	140,41	122,20
	Qtde Container	6.404	12.722	0	1.037	20.163
01/2016	Sacas	134.388	73.057	0	15.699	223.144
	Receita	17.481.071,56	7.347.687,95	0,00	2.039.013,85	26.867.773,36
	Preço Médio	130,07	100,57	0,00	129,88	120,40
	Qtde Container	420	228	0	49	697
02/2016	Sacas	193.963	62.756	0	16.324	273.043
	Receita	25.971.471,25	6.657.867,20	0,00	2.201.549,62	34.830.888,07
	Preço Médio	133,89	106,09	0,00	134,86	127,56
	Qtde Container	606	196	0	51	853
03/2016	Sacas	141.951	54.002	0	39.164	235.117
	Receita	17.612.053,80	5.943.732,81	0,00	4.956.419,17	28.512.205,78
	Preço Médio	124,07	110,06	0,00	126,55	121,26
	Qtde Container	444	169	0	122	735
04/2016	Sacas	126.134	58.022	0	20.601	204.757
	Receita	16.834.566,37	6.355.119,09	0,00	2.568.188,10	25.757.873,56
	Preço Médio	133,46	109,52	0,00	124,66	125,79
	Qtde Container	394	181	0	64	640



## Exportação de Café a partir do Espírito Santo

### Mensal x Tipo de Café

Exportação entre 01/01/2014 e 31/07/2016

Valores Quantitativos em Sacas de 60 kg  
Valores Monetários em US\$

05/2016	Sacas	119.254	64.691	0	29.987	213.932
	Receita	15.651.282,73	7.118.157,39	0,00	3.681.461,31	26.450.901,43
	Preço Médio	131,24	110,03	0,00	122,76	123,64
	Qtde Container	373	202	0	94	669
06/2016	Sacas	75.251	78.340	0	28.106	181.697
	Receita	10.319.412,62	8.584.174,32	0,00	3.482.994,29	22.386.581,23
	Preço Médio	137,13	109,57	0,00	123,92	123,20
	Qtde Container	235	245	0	88	568
07/2016	Sacas	42.840	36.394	0	39.148	118.382
	Receita	6.244.266,79	4.361.955,68	0,00	5.433.305,02	16.039.527,49
	Preço Médio	145,75	119,85	0,00	138,78	135,48
	Qtde Container	134	114	0	122	370
Total em 2016	Sacas	833.781	427.262	0	189.029	1.450.072
	Receita	110.114.125,12	46.368.694,44	0,00	24.362.931,36	180.845.750,92
	Preço Médio	132,06	108,52	0,00	128,88	124,71
	Qtde Container	2.606	1.335	0	590	4.532

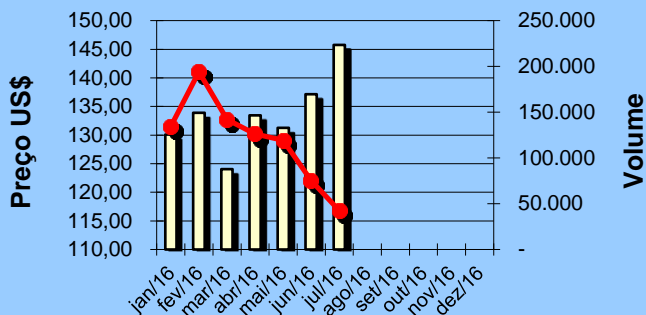


## Exportação de Café a partir do Espírito Santo Gráficos Estatísticos - Preço Médio x Volume

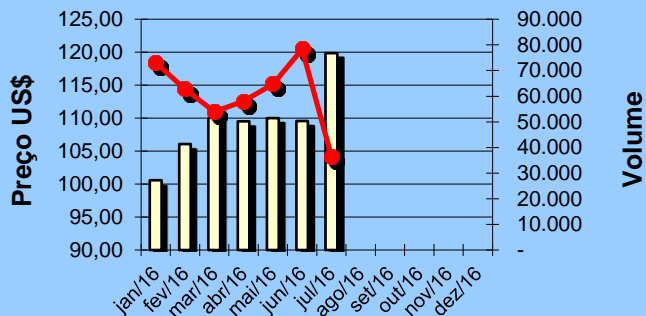
Alfândega entre 01/01/2016 e 31/07/2016

Valores Quantitativos em Sacas de 60kg

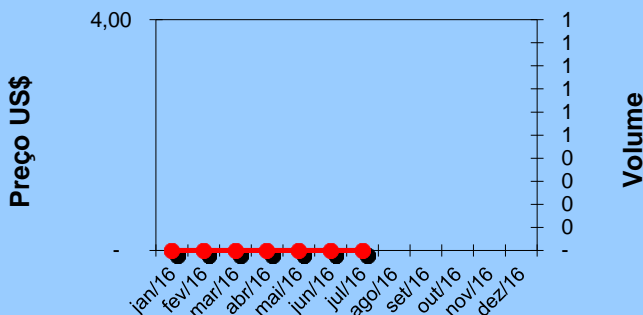
### ARÁBICA - Preço médio x Volume



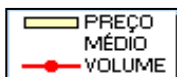
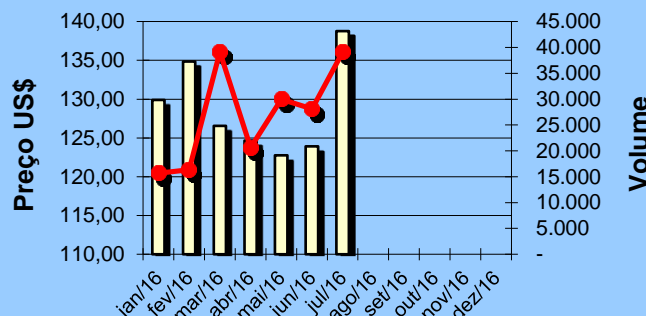
### CONILLON - Preço médio x Volume



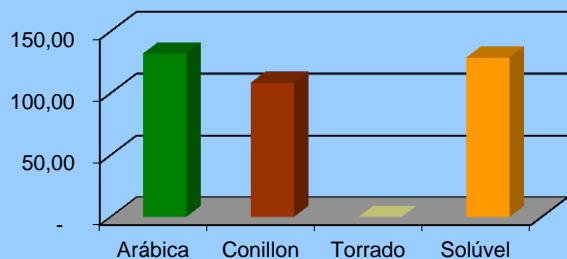
### TORRADO - Preço médio x Volume



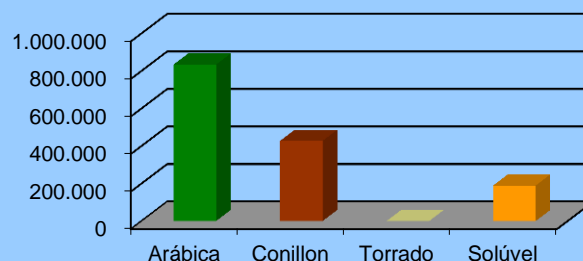
### SOLÚVEL - Preço médio x Volume



### Preço Médio anual por tipo de café



### Volume anual por tipo de café





## Exportação de Café a partir do Espírito Santo por País Destino x Tipo de Café

Exportação entre 01/07/2016 e 31/07/2016

Valores Quantitativos em Sacas de 60 kg

	<b>País Destino</b>	<b>Arábica</b>	<b>Conillon</b>	<b>Torrado</b>	<b>Solúvel</b>	<b>Total</b>	<b>%</b>
1	E.U.A.	6.620	9.440	0	20.421	36.481	30,81
2	INDONESIA	0	0	0	17.170	17.170	14,50
3	TURQUIA	12.560	0	0	660	13.220	11,16
4	ARGENTINA	4.990	4.067	0	0	9.057	7,65
5	MEXICO	2.400	6.320	0	0	8.720	7,36
6	LIBANO	5.760	960	0	0	6.720	5,67
7	CUBA	0	6.500	0	0	6.500	5,49
8	ALEMANHA	5.400	0	0	0	5.400	4,56
9	ITALIA	0	3.653	0	0	3.653	3,08
10	COREIA DO SUL	0	3.214	0	0	3.214	2,71
11	BELGICA	1.080	1.600	0	0	2.680	2,26
12	SIRIA	1.760	0	0	0	1.760	1,48
13	CHILE	640	320	0	0	960	0,81
14	JAPAO	880	0	0	0	880	0,74
15	HOLANDA (PAISES	0	0	0	624	624	0,52
16	ESPANHA	100	320	0	0	420	0,35
17	UCRANIA	330	0	0	0	330	0,27
18	KUWEIT	320	0	0	0	320	0,27
19	AUSTRALIA	0	0	0	273	273	0,23
	<b>Total</b>	<b>42.840</b>	<b>36.394</b>	<b>0</b>	<b>39.148</b>	<b>118.382</b>	<b>100,00</b>



## Exportação de Café a partir do Espírito Santo por País Destino x Tipo de Café

Exportação entre 01/01/2016 e 31/07/2016

Valores Quantitativos em Sacas de 60 kg

	<b>País Destino</b>	<b>Arábica</b>	<b>Conillon</b>	<b>Torrado</b>	<b>Solúvel</b>	<b>Total</b>	<b>%</b>
1	E.U.A.	90.007	99.745	0	75.635	265.387	18,30
2	TURQUIA	203.096	0	0	660	203.756	14,05
3	LIBANO	122.270	11.200	0	0	133.470	9,20
4	ALEMANHA	119.280	1.185	0	7.488	127.953	8,82
5	INDONESIA	17.920	0	0	99.708	117.628	8,11
6	CHILE	4.040	75.320	0	0	79.360	5,47
7	CUBA	0	78.000	0	0	78.000	5,37
8	ARGENTINA	38.465	36.438	0	325	75.228	5,18
9	SIRIA	69.584	2.200	0	0	71.784	4,95
10	MEXICO	11.182	40.624	0	0	51.806	3,57
11	FRANCA	31.680	1.450	0	0	33.130	2,28
12	BELGICA	9.024	22.080	0	0	31.104	2,14
13	COREIA DO SUL	0	28.654	0	0	28.654	1,97
14	TUNISIA	15.040	0	0	0	15.040	1,03
15	SUECIA	12.240	0	0	0	12.240	0,84
16	ESPAÑA	7.537	3.920	0	0	11.457	0,79
17	EMIR.ARABES	10.080	0	0	0	10.080	0,69
18	JORDANIA	9.078	0	0	0	9.078	0,62
19	ITALIA	1.609	7.346	0	0	8.955	0,61
20	HOLANDA (PAISES	4.717	0	0	3.744	8.461	0,58
21	ISRAEL	7.080	0	0	0	7.080	0,48
22	COLOMBIA	0	7.020	0	0	7.020	0,48
23	URUGUAI	5.904	599	0	0	6.503	0,44
24	JAPAO	5.927	280	0	0	6.207	0,42
25	REINO UNIDO	5.359	0	0	217	5.576	0,38
26	ARGELIA	4.480	960	0	0	5.440	0,37
27	NORUEGA	1.865	3.196	0	0	5.061	0,34
28	GRECIA	2.880	0	0	0	2.880	0,19
29	AUSTRALIA	1.600	0	0	1.252	2.852	0,19
30	UCRANIA	2.640	0	0	0	2.640	0,18
31	ESLOVENIA	2.560	0	0	0	2.560	0,17
32	LIBIA	2.560	0	0	0	2.560	0,17
33	PARAGUAI	892	1.338	0	0	2.230	0,15
34	SUICA	10	1.920	0	0	1.930	0,13
35	VIETNAM	0	1.800	0	0	1.800	0,12
36	BULGARIA	1.760	0	0	0	1.760	0,12
37	EQUADOR	0	1.667	0	0	1.667	0,11
38	KUWEIT	1.600	0	0	0	1.600	0,11
39	ARABIA SAUDITA	1.595	0	0	0	1.595	0,10
40	IRLANDA	1.280	0	0	0	1.280	0,08
41	NOVA ZELANDIA	1.280	0	0	0	1.280	0,08
42	QATAR	1.280	0	0	0	1.280	0,08
43	CANADA	960	0	0	0	960	0,06
44	CHIPRE	960	0	0	0	960	0,06
45	ALBANIA	760	0	0	0	760	0,05
46	BOLIVIA	440	0	0	0	440	0,03
47	AFRICA DO SUL	320	0	0	0	320	0,02
48	CHINA	320	0	0	0	320	0,02



## Exportação de Café a partir do Espírito Santo por País Destino x Tipo de Café

Exportação entre 01/01/2016 e 31/07/2016

Valores Quantitativos em Sacas de 60 kg

	<b>País Destino</b>	<b>Arábica</b>	<b>Conillon</b>	<b>Torrado</b>	<b>Solúvel</b>	<b>Total</b>	<b>%</b>
49	EGITO	320	0	0	0	320	0,02
50	TAIWAN	0	320	0	0	320	0,02
51	BAREIN	300	0	0	0	300	0,02
	<b>Total</b>	<b>833.781</b>	<b>427.262</b>	<b>0</b>	<b>189.029</b>	<b>1.450.072</b>	<b>100,00</b>



## Exportação de Café a partir do Espírito Santo por Navio x Tipo de Café

Exportação entre 01/07/2016 e 31/07/2016

Valores Quantitativos em Sacas de 60 kg

Navio	Arábica	Conillon	Torrado	Soluvel	Total	%
1 LOG-IN PANTANAL	3.000	4.339	0	17.167	24.506	20,70
2 LOG-IN AMAZONIA	17.660	5.440	0	0	23.100	19,51
3 ALIANÇA SANTOS	3.879	2.390	0	10.839	17.108	14,45
4 CANDIDO RONDON	6.040	6.820	0	2.642	15.502	13,09
5 LOGIN AMAZONIA	3.490	5.573	0	0	9.063	7,65
6 ALIANÇA MANAUS	2.960	640	0	3.962	7.562	6,38
7 LOG-IN-PANTANAL.	440	1.734	0	4.538	6.712	5,66
8 LOGIN PANTANAL	2.120	4.172	0	0	6.292	5,31
9 TRANSP.RODOVIARIO	2.611	2.166	0	0	4.777	4,03
10 LUTETIA	0	2.520	0	0	2.520	2,12
11 WIDUKIND	320	600	0	0	920	0,77
12 VILANO	320	0	0	0	320	0,27
Total	42.840	36.394	0	39.148	118.382	100,00



## Exportação de Café a partir do Espírito Santo por Navio x Tipo de Café

Exportação entre 01/01/2016 e 31/07/2016

Valores Quantitativos em Sacas de 60 kg

Navio	Arábica	Conillon	Torrado	Solúvel	Total	%
1 CANDIDO RONDON	142.849	75.853	0	52.392	271.094	18,69
2 R. R. EUROPA	245.776	21.148	0	0	266.924	18,40
3 ALIANÇA MANAUS	90.954	70.079	0	25.912	186.945	12,89
4 LOG-IN PANTANAL	40.435	56.914	0	55.417	152.766	10,53
5 LOGIN AMAZONIA	76.681	29.004	0	0	105.685	7,28
6 LOG-IN AMAZONIA	86.874	18.319	0	0	105.193	7,25
7 TRANSP.RODOVIARIO	28.150	19.561	0	0	47.711	3,29
8 RR EUROPA	45.636	1.280	0	0	46.916	3,23
9 FRISIA KIEL	10.700	11.299	0	15.404	37.403	2,57
10 FRISIA WISMAR	8.817	12.770	0	8.320	29.907	2,06
11 ALIANÇA SANTOS	8.759	4.743	0	14.141	27.643	1,90
12 WIDUKIND	5.145	21.097	0	0	26.242	1,80
13 LOGIN PANTANAL	16.618	6.899	0	0	23.517	1,62
14 LOG-IN-PANTANAL.	4.360	4.334	0	14.323	23.017	1,58
15 ALDEBARAN	1.919	16.592	0	624	19.135	1,31
16 BUXHARMONY	4.850	13.450	0	0	18.300	1,26
17 WESTPHALIA	4.796	12.205	0	0	17.001	1,17
18 PANDORA	0	14.950	0	0	14.950	1,03
19 LUTETIA	1.278	9.925	0	0	11.203	0,77
20 GRANDE BRASILE	2.720	1.600	0	0	4.320	0,29
21 GRANDE AMBURGO	2.280	960	0	0	3.240	0,22
22 GRANDE NIGERIA	320	0	0	2.496	2.816	0,19
23 VILANO	1.934	0	0	0	1.934	0,13
24 GRANDE ANGOLA	960	960	0	0	1.920	0,13
25 GRANDE ATLANTICO	0	1.760	0	0	1.760	0,12
26 GRANDE BUENOS AIRES	0	960	0	0	960	0,06
27 GRANDE AFRICA	960	0	0	0	960	0,06
28 ANGOL	0	600	0	0	600	0,04
29 TRANSP.AEREO	10	0	0	0	10	0,00
Total	833.781	427.262	0	189.029	1.450.072	<b>100,00</b>