



# **EXPORTAÇÃO DE CAFÉ PELO PORTO DE VITÓRIA**

**RELATÓRIO MENSAL  
JULHO – 2012**




Vitória, 7 de agosto de 2012

Prezado Associado,

Temos a satisfação de passar às mãos de V.S.<sup>a</sup> o RELATÓRIO MENSAL contendo resumos e demonstrativos das exportações de café pelo Porto de Vitória, no mês de JULHO de 2012, o acumulado do ano e outras informações conforme índice constante de fls. 2.

Atenciosamente

  
~~LUIZ ANTONIO POLESE~~  
~~Presidente~~



**RELATÓRIO MENSAL**  
**EXPORTAÇÃO DE CAFÉ PELO PORTO DE VITÓRIA**  
**JULHO – 2 0 12**

|   |                |
|---|----------------|
| <b>1. VOLUMES POR EXPORTADOR NO MÊS</b><br>Por espécie e industrializado e ranking no mês   | <b>Pág. 03</b> |
| <b>2. VOLUMES POR EXPORTADOR ACUMULADO NO ANO</b><br>Por espécie e industrializado e ranking no ano   | <b>Pág. 04</b> |
| <b>3. VOLUME EXPORTADO, RECEITA CAMBIAL, PREÇO MÉDIO E QTD. DE CONTAINER NO PERÍODO DE 2010 A 2012</b><br>Mensal, por espécie e industrializado | <b>Pág. 05</b> |
| <b>4. GRÁFICOS DAS EXPORTAÇÕES POR TIPO DE CAFÉ NO ANO</b>  | <b>Pág. 09</b> |
| <b>5. EXPORTAÇÃO POR PAÍS DE DESTINO NO MÊS</b><br>Por espécie e industrializado  | <b>Pág. 10</b> |
| <b>6. EXPORTAÇÃO POR PAÍS DE DESTINO ACUMULADO NO ANO</b><br>Por espécie e industrializado  | <b>Pág. 11</b> |
| <b>7. EMBARQUES POR NAVIO NO MÊS</b><br>Por espécie e industrializado   | <b>Pág. 13</b> |
| <b>8. EMBARQUES POR NAVIO ACUMULADO NO ANO</b><br>Por espécie e industrializado   | <b>Pág. 14</b> |

**OBS.:**

- **RECEITA CAMBIAL** – em US\$
- **PREÇO MÉDIO** – em US\$/Saca

- **ESPÉCIE** = Arábica e Conilon
- **INDUSTRIALIZADO** = Solúvel e Torrado

**Volumes apurados com base na data da Autoridade Aduaneira.**



## Exportação de Café pelo Porto de Vitória por Exportador x Tipo de Café

Exportadores Associados CCCV + Outros ( Não Associados )

Exportação entre 01/07/2012 e 31/07/2012

Valores Quantitativos em Sacas de 60 kg

| Exportador   | Arábica        | Conillon       | Torrado  | Solúvel       | Total          | %             |
|--|----------------|----------------|----------|---------------|----------------|---------------|
| 1 CUSTODIO FORZZA COM.EXP. LTDA                      | 31.760         | 60.535         | 0        | 0             | 92.295         | 23,11         |
| 2 IMPÉRIO COMÉRCIO DE CAFÉ LTDA                      | 26.499         | 15.710         | 0        | 0             | 42.209         | 10,57         |
| 3 UNICAFE COMPANHIA COMERCIO EXTERIOR                | 20.193         | 13.651         | 0        | 0             | 33.844         | 8,47          |
| 4 REALCAFE SOLUVEL DO BRASIL S/A                     | 0              | 3.333          | 0        | 27.332        | 30.665         | 7,68          |
| 5 GARDINGO TRADE IMPORTAÇÃO E EXPORTAÇÃO LTDA        | 26.920         | 0              | 0        | 0             | 26.920         | 6,74          |
| 6 NICCHIO SOBRINHO CAFE S.A                          | 14.012         | 10.025         | 0        | 0             | 24.037         | 6,02          |
| 7 EISA - EMPRESA INTERAGRICOLA S/A                   | 19.670         | 3.333          | 0        | 0             | 23.003         | 5,76          |
| 8 NICCHIO CAFÉ S/A EXPORTAÇÃO E IMPORTAÇÃO           | 2.424          | 16.250         | 0        | 0             | 18.674         | 4,67          |
| 9 MARCA CAFE COM.EXPORTACAO S/A                      | 4.480          | 4.160          | 0        | 0             | 8.640          | 2,16          |
| 10 RIO DOCE CAFE S/A IMPORTADORA E EXPORTADORA       | 0              | 7.200          | 0        | 0             | 7.200          | 1,80          |
| 11 NOBLE BRASIL S.A                                  | 0              | 7.000          | 0        | 0             | 7.000          | 1,75          |
| 12 AGRO FOOD IMP.E EXP.LTDA                          | 6.680          | 0              | 0        | 0             | 6.680          | 1,67          |
| 13 SIMEX-SIQUEIRA IMP.EXP.S/A                        | 1.600          | 4.597          | 0        | 0             | 6.197          | 1,55          |
| 14 TRISTAO CIA. COMERCIO EXTERIOR                    | 6.160          | 0              | 0        | 0             | 6.160          | 1,54          |
| 15 CAFENORTE S/A IMP. EXPORTa.                       | 5.360          | 0              | 0        | 0             | 5.360          | 1,34          |
| 16 MC.KINLAY S/A                                     | 3.260          | 0              | 0        | 0             | 3.260          | 0,81          |
| 17 COOP. AGROPECUÁRIA DAS VERTENTES DO CAPARAÓ LTDA. | 1.280          | 0              | 0        | 0             | 1.280          | 0,32          |
| 18 SERRA AZUL COMERCIAL E EXPORTADORA LTDA.          | 960            | 0              | 0        | 0             | 960            | 0,24          |
| 19 COMERCIAL DE CAFE STOCKL LTDA                     | 440            | 0              | 0        | 0             | 440            | 0,11          |
| 20 ATLANTICA EXPORTAÇÃO E IMPORTAÇÃO LTDA.           | 0              | 320            | 0        | 0             | 320            | 0,08          |
| 21 OUTROS ( Associados )                             | 18.932         | 6.332          | 0        | 0             | 25.264         | 6,32          |
| 22 OUTROS ( Não Associados )                         | 10.233         | 18.610         | 0        | 0             | 28.843         | 7,22          |
| <b>Total</b>   | <b>200.863</b> | <b>171.056</b> | <b>0</b> | <b>27.332</b> | <b>399.251</b> | <b>100,00</b> |



## Exportação de Café pelo Porto de Vitória por Exportador x Tipo de Café

Exportadores Associados CCCV + Outros ( Não Associados )

Exportação entre 01/01/2012 e 31/07/2012

Valores Quantitativos em Sacas de 60 kg

| Exportador   | Arábica          | Conillon       | Torrado    | Solúvel        | Total            | %             |
|--|------------------|----------------|------------|----------------|------------------|---------------|
| 1 CUSTODIO FORZZA COM.EXP. LTDA                      | 166.426          | 200.956        | 0          | 0              | 367.382          | 15,63         |
| 2 IMPÉRIO COMÉRCIO DE CAFÉ LTDA                      | 229.109          | 82.386         | 0          | 0              | 311.495          | 13,25         |
| 3 UNICAFE COMPANHIA COMERCIO EXTERIOR                | 177.963          | 101.546        | 0          | 0              | 279.509          | 11,89         |
| 4 REALCAFE SOLUVEL DO BRASIL S/A                     | 0                | 6.666          | 0          | 154.839        | 161.505          | 6,87          |
| 5 NICCHIO CAFÉ S/A EXPORTAÇÃO E IMPORTAÇÃO           | 47.401           | 83.107         | 0          | 0              | 130.508          | 5,55          |
| 6 NICCHIO SOBRINHO CAFE S.A                          | 92.400           | 31.344         | 0          | 0              | 123.744          | 5,26          |
| 7 EISA - EMPRESA INTERAGRICOLA S/A                   | 110.768          | 4.293          | 0          | 0              | 115.061          | 4,89          |
| 8 GARDINGO TRADE IMPORTAÇÃO E EXPORTAÇÃO LTDA        | 109.720          | 0              | 0          | 0              | 109.720          | 4,67          |
| 9 AGRO FOOD IMP.E EXP.LTDA                           | 86.063           | 1.232          | 0          | 0              | 87.295           | 3,71          |
| 10 MARCA CAFE COM.EXPORTACAO S/A                     | 51.760           | 4.160          | 0          | 0              | 55.920           | 2,38          |
| 11 TRISTAO CIA. COMERCIO EXTERIOR                    | 39.290           | 3.560          | 0          | 0              | 42.850           | 1,82          |
| 12 ATLANTICA EXPORTAÇÃO E IMPORTAÇÃO LTDA.           | 18.950           | 7.450          | 0          | 0              | 26.400           | 1,12          |
| 13 CAFENORTE S/A IMP. EXPORTa.                       | 23.000           | 0              | 0          | 0              | 23.000           | 0,97          |
| 14 SIMEX-SIQUEIRA IMP.EXP.S/A                        | 10.560           | 4.597          | 0          | 0              | 15.157           | 0,64          |
| 15 MC.KINLAY S/A                                     | 14.200           | 0              | 0          | 0              | 14.200           | 0,60          |
| 16 COOP. AGROPECUÁRIA DAS VERTENTES DO CAPARAÓ LTDA. | 13.120           | 0              | 0          | 0              | 13.120           | 0,55          |
| 17 SERRA AZUL COMERCIAL E EXPORTADORA LTDA.          | 13.040           | 0              | 0          | 0              | 13.040           | 0,55          |
| 18 GIUCAFE EXPORTAÇÃO E IMPORTAÇÃO LTDA              | 5.920            | 6.080          | 0          | 0              | 12.000           | 0,51          |
| 19 EXPORTADORA DE CAFÉ GUAXUPÉ LTDA                  | 9.333            | 0              | 0          | 0              | 9.333            | 0,39          |
| 20 CONSTRUTORA E INCORPORADORA SHARLONI S.A          | 5.372            | 1.920          | 0          | 0              | 7.292            | 0,31          |
| 21 RIO DOCE CAFE S/A IMPORTADORA E EXPORTADORA       | 0                | 7.200          | 0          | 0              | 7.200            | 0,30          |
| 22 NOBLE BRASIL S.A                                  | 0                | 7.000          | 0          | 0              | 7.000            | 0,29          |
| 23 CAFEEIRA BREDA LTDA                               | 0                | 4.680          | 0          | 0              | 4.680            | 0,19          |
| 24 LICAFE COM IMP E EXP DE CAFE LTDA.                | 3.600            | 0              | 0          | 0              | 3.600            | 0,15          |
| 25 COMERCIAL DE CAFE STOCKL LTDA                     | 440              | 0              | 0          | 0              | 440              | 0,01          |
| 26 OUTROS ( Associados )                             | 228.530          | 16.672         | 0          | 0              | 245.202          | 10,43         |
| 27 OUTROS ( Não Associados )                         | 119.529          | 43.150         | 111        | 0              | 162.790          | 6,92          |
| <b>Total</b>   | <b>1.576.494</b> | <b>617.999</b> | <b>111</b> | <b>154.839</b> | <b>2.349.443</b> | <b>100,00</b> |



# Exportação de Café pelo Porto de Vitória

## Mensal x Tipo de Café

Exportação entre 01/01/2010 e 31/07/2012

Valores Quantitativos em Sacas de 60 kg  
Valores Monetários em US\$

| Exportação |                | Arábica       | Conillon      | Torrado    | Solúvel      | Total         |
|------------|----------------|---------------|---------------|------------|--------------|---------------|
| 01/2010    | Sacas          | 273.549       | 29.647        | 0          | 14.871       | 318.067       |
|            | Receita        | 36.826.543,88 | 3.229.393,59  | 0,00       | 1.539.004,74 | 41.594.942,21 |
|            | Preço Médio    | 134,62        | 108,92        | 0,00       | 103,49       | 130,77        |
|            | Qtde Container | 855           | 93            | 0          | 46           | 994           |
| 02/2010    | Sacas          | 278.056       | 21.391        | 762        | 19.339       | 319.548       |
|            | Receita        | 37.686.210,34 | 2.288.777,58  | 268.800,00 | 1.980.809,16 | 42.224.597,08 |
|            | Preço Médio    | 135,53        | 106,99        | 352,75     | 102,42       | 132,13        |
|            | Qtde Container | 869           | 67            | 2          | 60           | 999           |
| 03/2010    | Sacas          | 266.370       | 45.839        | 0          | 17.988       | 330.197       |
|            | Receita        | 36.594.069,50 | 4.961.343,80  | 0,00       | 1.757.227,18 | 43.312.640,48 |
|            | Preço Médio    | 137,38        | 108,23        | 0,00       | 97,68        | 131,17        |
|            | Qtde Container | 832           | 143           | 0          | 56           | 1.032         |
| 04/2010    | Sacas          | 206.213       | 20.751        | 0          | 16.158       | 243.122       |
|            | Receita        | 28.921.006,23 | 2.197.316,31  | 0,00       | 1.594.180,58 | 32.712.503,12 |
|            | Preço Médio    | 140,24        | 105,88        | 0,00       | 98,66        | 134,55        |
|            | Qtde Container | 644           | 65            | 0          | 50           | 760           |
| 05/2010    | Sacas          | 165.683       | 125.585       | 0          | 17.859       | 309.127       |
|            | Receita        | 22.833.643,82 | 11.388.042,14 | 0,00       | 1.838.724,76 | 36.060.410,72 |
|            | Preço Médio    | 137,81        | 90,67         | 0,00       | 102,95       | 116,65        |
|            | Qtde Container | 518           | 392           | 0          | 56           | 966           |
| 06/2010    | Sacas          | 169.176       | 159.391       | 0          | 26.521       | 355.088       |
|            | Receita        | 22.844.037,26 | 14.476.608,62 | 0,00       | 2.544.163,30 | 39.864.809,18 |
|            | Preço Médio    | 135,03        | 90,82         | 0,00       | 95,93        | 112,26        |
|            | Qtde Container | 529           | 498           | 0          | 83           | 1.110         |
| 07/2010    | Sacas          | 247.126       | 150.771       | 0          | 23.251       | 421.148       |
|            | Receita        | 36.712.135,60 | 15.064.917,79 | 0,00       | 2.341.178,15 | 54.118.231,54 |
|            | Preço Médio    | 148,55        | 99,91         | 0,00       | 100,69       | 128,50        |
|            | Qtde Container | 772           | 471           | 0          | 73           | 1.316         |
| 08/2010    | Sacas          | 329.334       | 132.276       | 0          | 28.331       | 489.941       |
|            | Receita        | 49.097.967,11 | 13.861.102,92 | 0,00       | 3.983.171,44 | 66.942.241,47 |
|            | Preço Médio    | 149,08        | 104,78        | 0,00       | 140,59       | 136,63        |
|            | Qtde Container | 1.029         | 413           | 0          | 89           | 1.531         |
| 09/2010    | Sacas          | 375.894       | 143.548       | 0          | 30.004       | 549.446       |
|            | Receita        | 58.079.186,69 | 15.033.059,15 | 0,00       | 4.171.779,61 | 77.284.025,45 |
|            | Preço Médio    | 154,50        | 104,72        | 0,00       | 139,04       | 140,65        |
|            | Qtde Container | 1.175         | 449           | 0          | 94           | 1.717         |
| 10/2010    | Sacas          | 342.430       | 99.781        | 0          | 23.910       | 466.121       |
|            | Receita        | 53.909.016,70 | 10.921.424,50 | 0,00       | 3.316.731,16 | 68.147.172,36 |
|            | Preço Médio    | 157,43        | 109,45        | 0,00       | 138,71       | 146,20        |
|            | Qtde Container | 1.070         | 312           | 0          | 75           | 1.457         |



## Exportação de Café pelo Porto de Vitória

### Mensal x Tipo de Café

Exportação entre 01/01/2010 e 31/07/2012

Valores Quantitativos em Sacas de 60 kg  
Valores Monetários em US\$

|               |                |                |                |            |               |                |
|---------------|----------------|----------------|----------------|------------|---------------|----------------|
| 11/2010       | Sacas          | 330.503        | 88.016         | 524        | 9.712         | 428.755        |
|               | Receita        | 54.198.491,87  | 9.581.229,56   | 287.380,00 | 1.607.346,80  | 65.674.448,23  |
|               | Preço Médio    | 163,98         | 108,85         | 548,43     | 165,50        | 153,17         |
|               | Qtde Container | 1.033          | 275            | 2          | 30            | 1.340          |
| 12/2010       | Sacas          | 346.661        | 64.052         | 0          | 19.490        | 430.203        |
|               | Receita        | 60.885.832,26  | 7.038.096,70   | 0,00       | 2.902.024,75  | 70.825.953,71  |
|               | Preço Médio    | 175,63         | 109,88         | 0,00       | 148,89        | 164,63         |
|               | Qtde Container | 1.083          | 200            | 0          | 61            | 1.344          |
| Total em 2010 | Sacas          | 3.330.995      | 1.081.048      | 1.286      | 247.434       | 4.660.763      |
|               | Receita        | 498.588.141,26 | 110.041.312,66 | 556.180,00 | 29.576.341,63 | 638.761.975,55 |
|               | Preço Médio    | 149,68         | 101,79         | 432,48     | 119,53        | 137,05         |
|               | Qtde Container | 10.409         | 3.378          | 4          | 773           | 14.566         |
| 01/2011       | Sacas          | 275.370        | 56.888         | 4          | 12.304        | 344.566        |
|               | Receita        | 46.003.388,61  | 6.573.898,93   | 1.907,25   | 1.487.629,62  | 54.066.824,41  |
|               | Preço Médio    | 167,06         | 115,55         | 476,81     | 120,90        | 156,91         |
|               | Qtde Container | 861            | 178            | 1          | 38            | 1.077          |
| 02/2011       | Sacas          | 224.917        | 49.516         | 0          | 26.745        | 301.178        |
|               | Receita        | 42.141.520,09  | 6.118.526,73   | 0,00       | 3.198.780,23  | 51.458.827,05  |
|               | Preço Médio    | 187,36         | 123,56         | 0,00       | 119,60        | 170,85         |
|               | Qtde Container | 703            | 155            | 0          | 84            | 941            |
| 03/2011       | Sacas          | 221.735        | 188.848        | 91         | 21.610        | 432.284        |
|               | Receita        | 44.210.496,15  | 25.840.728,35  | 36.082,00  | 2.969.766,42  | 73.057.072,92  |
|               | Preço Médio    | 199,38         | 136,83         | 396,50     | 137,42        | 169,00         |
|               | Qtde Container | 693            | 590            | 1          | 68            | 1.351          |
| 04/2011       | Sacas          | 154.137        | 307.273        | 0          | 28.979        | 490.389        |
|               | Receita        | 32.920.662,32  | 43.572.880,08  | 0,00       | 4.519.530,56  | 81.013.072,96  |
|               | Preço Médio    | 213,58         | 141,80         | 0,00       | 155,95        | 165,20         |
|               | Qtde Container | 482            | 960            | 0          | 91            | 1.532          |
| 05/2011       | Sacas          | 170.009        | 340.536        | 793        | 24.683        | 536.021        |
|               | Receita        | 38.539.723,14  | 48.649.277,77  | 115.207,06 | 3.968.998,78  | 91.273.206,75  |
|               | Preço Médio    | 226,69         | 142,86         | 145,28     | 160,79        | 170,27         |
|               | Qtde Container | 531            | 1.064          | 2          | 77            | 1.675          |
| 06/2011       | Sacas          | 171.685        | 396.152        | 4          | 24.856        | 592.697        |
|               | Receita        | 39.492.742,68  | 56.273.096,41  | 3.600,00   | 4.021.962,46  | 99.791.401,55  |
|               | Preço Médio    | 230,03         | 142,04         | 900,00     | 161,81        | 168,36         |
|               | Qtde Container | 537            | 1.238          | 1          | 78            | 1.852          |
| 07/2011       | Sacas          | 148.197        | 252.584        | 0          | 29.711        | 430.492        |
|               | Receita        | 34.258.544,13  | 36.380.450,85  | 0,00       | 5.098.129,51  | 75.737.124,49  |
|               | Preço Médio    | 231,16         | 144,03         | 0,00       | 171,59        | 175,93         |
|               | Qtde Container | 463            | 789            | 0          | 93            | 1.345          |



## Exportação de Café pelo Porto de Vitória

### Mensal x Tipo de Café

Exportação entre 01/01/2010 e 31/07/2012

Valores Quantitativos em Sacas de 60 kg  
Valores Monetários em US\$

|   |                |                |                |            |               |                  |               |       |           |           |     |         |           |  |         |                |                |            |               |                  |  |             |        |        |        |        |        |  |                |       |       |   |     |        |
|---|----------------|----------------|----------------|------------|---------------|------------------|---------------|-------|-----------|-----------|-----|---------|-----------|--|---------|----------------|----------------|------------|---------------|------------------|--|-------------|--------|--------|--------|--------|--------|--|----------------|-------|-------|---|-----|--------|
| 08/2011   | Sacas          | 279.314        | 318.342        | 0          | 16.672        | 614.328          |               |       |           |           |     |         |           |  |         |                |                |            |               |                  |  |             |        |        |        |        |        |  |                |       |       |   |     |        |
|   | Receita        | 66.180.178,96  | 44.816.926,26  | 0,00       | 2.870.805,03  | 113.867.910,25   |               |       |           |           |     |         |           |  |         |                |                |            |               |                  |  |             |        |        |        |        |        |  |                |       |       |   |     |        |
|   | Preço Médio    | 236,93         | 140,78         | 0,00       | 172,19        | 185,35           |               |       |           |           |     |         |           |  |         |                |                |            |               |                  |  |             |        |        |        |        |        |  |                |       |       |   |     |        |
|   | Qtde Container | 873            | 995            | 0          | 52            | 1.920            |               |       |           |           |     |         |           |  |         |                |                |            |               |                  |  |             |        |        |        |        |        |  |                |       |       |   |     |        |
| 09/2011   | Sacas          | 344.856        | 216.997        | 0          | 24.776        | 586.629          |               |       |           |           |     |         |           |  |         |                |                |            |               |                  |  |             |        |        |        |        |        |  |                |       |       |   |     |        |
|   | Receita        | 87.531.943,03  | 30.835.294,90  | 0,00       | 4.364.055,07  | 122.731.293,00   |               |       |           |           |     |         |           |  |         |                |                |            |               |                  |  |             |        |        |        |        |        |  |                |       |       |   |     |        |
|   | Preço Médio    | 253,82         | 142,10         | 0,00       | 176,14        | 209,21           |               |       |           |           |     |         |           |  |         |                |                |            |               |                  |  |             |        |        |        |        |        |  |                |       |       |   |     |        |
|   | Qtde Container | 1.078          | 678            | 0          | 77            | 1.833            |               |       |           |           |     |         |           |  |         |                |                |            |               |                  |  |             |        |        |        |        |        |  |                |       |       |   |     |        |
| 10/2011   | Sacas          | 340.450        | 216.588        | 0          | 15.273        | 572.311          |               |       |           |           |     |         |           |  |         |                |                |            |               |                  |  |             |        |        |        |        |        |  |                |       |       |   |     |        |
|   | Receita        | 81.740.307,50  | 29.405.355,54  | 0,00       | 2.745.885,80  | 113.891.548,84   |               |       |           |           |     |         |           |  |         |                |                |            |               |                  |  |             |        |        |        |        |        |  |                |       |       |   |     |        |
|   | Preço Médio    | 240,09         | 135,76         | 0,00       | 179,78        | 199,00           |               |       |           |           |     |         |           |  |         |                |                |            |               |                  |  |             |        |        |        |        |        |  |                |       |       |   |     |        |
|   | Qtde Container | 1.064          | 677            | 0          | 48            | 1.788            |               |       |           |           |     |         |           |  |         |                |                |            |               |                  |  |             |        |        |        |        |        |  |                |       |       |   |     |        |
| 11/2011   | Sacas          | 352.511        | 132.644        | 0          | 34.325        | 519.480          |               |       |           |           |     |         |           |  |         |                |                |            |               |                  |  |             |        |        |        |        |        |  |                |       |       |   |     |        |
|   | Receita        | 85.396.559,55  | 17.347.371,24  | 0,00       | 6.276.175,21  | 109.020.106,00   |               |       |           |           |     |         |           |  |         |                |                |            |               |                  |  |             |        |        |        |        |        |  |                |       |       |   |     |        |
|   | Preço Médio    | 242,25         | 130,78         | 0,00       | 182,84        | 209,86           |               |       |           |           |     |         |           |  |         |                |                |            |               |                  |  |             |        |        |        |        |        |  |                |       |       |   |     |        |
|   | Qtde Container | 1.102          | 415            | 0          | 107           | 1.623            |               |       |           |           |     |         |           |  |         |                |                |            |               |                  |  |             |        |        |        |        |        |  |                |       |       |   |     |        |
| 12/2011   | Sacas          | 278.770        | 62.579         | 0          | 25.159        | 366.508          |               |       |           |           |     |         |           |  |         |                |                |            |               |                  |  |             |        |        |        |        |        |  |                |       |       |   |     |        |
|   | Receita        | 65.106.838,11  | 7.691.675,99   | 0,00       | 4.634.399,02  | 77.432.913,12    |               |       |           |           |     |         |           |  |         |                |                |            |               |                  |  |             |        |        |        |        |        |  |                |       |       |   |     |        |
|   | Preço Médio    | 233,55         | 122,91         | 0,00       | 184,20        | 211,27           |               |       |           |           |     |         |           |  |         |                |                |            |               |                  |  |             |        |        |        |        |        |  |                |       |       |   |     |        |
|   | Qtde Container | 871            | 196            | 0          | 79            | 1.145            |               |       |           |           |     |         |           |  |         |                |                |            |               |                  |  |             |        |        |        |        |        |  |                |       |       |   |     |        |
| <table> <tbody> <tr> <td>Total em 2011</td> <td>Sacas</td> <td>2.961.951</td> <td>2.538.947</td> <td>892</td> <td>285.093</td> <td>5.786.883</td> </tr> <tr> <td></td> <td>Receita</td> <td>663.522.904,27</td> <td>353.505.483,05</td> <td>156.796,31</td> <td>46.156.117,71</td> <td>1.063.341.301,34</td> </tr> <tr> <td></td> <td>Preço Médio</td> <td>224,01</td> <td>139,23</td> <td>175,78</td> <td>161,89</td> <td>183,75</td> </tr> <tr> <td></td> <td>Qtde Container</td> <td>9.258</td> <td>7.935</td> <td>5</td> <td>892</td> <td>18.082</td> </tr> </tbody> </table> |                |                |                |            |               |                  | Total em 2011 | Sacas | 2.961.951 | 2.538.947 | 892 | 285.093 | 5.786.883 |  | Receita | 663.522.904,27 | 353.505.483,05 | 156.796,31 | 46.156.117,71 | 1.063.341.301,34 |  | Preço Médio | 224,01 | 139,23 | 175,78 | 161,89 | 183,75 |  | Qtde Container | 9.258 | 7.935 | 5 | 892 | 18.082 |
| Total em 2011   | Sacas          | 2.961.951      | 2.538.947      | 892        | 285.093       | 5.786.883        |               |       |           |           |     |         |           |  |         |                |                |            |               |                  |  |             |        |        |        |        |        |  |                |       |       |   |     |        |
|   | Receita        | 663.522.904,27 | 353.505.483,05 | 156.796,31 | 46.156.117,71 | 1.063.341.301,34 |               |       |           |           |     |         |           |  |         |                |                |            |               |                  |  |             |        |        |        |        |        |  |                |       |       |   |     |        |
|   | Preço Médio    | 224,01         | 139,23         | 175,78     | 161,89        | 183,75           |               |       |           |           |     |         |           |  |         |                |                |            |               |                  |  |             |        |        |        |        |        |  |                |       |       |   |     |        |
|   | Qtde Container | 9.258          | 7.935          | 5          | 892           | 18.082           |               |       |           |           |     |         |           |  |         |                |                |            |               |                  |  |             |        |        |        |        |        |  |                |       |       |   |     |        |
| 01/2012   | Sacas          | 208.713        | 34.413         | 0          | 18.495        | 261.621          |               |       |           |           |     |         |           |  |         |                |                |            |               |                  |  |             |        |        |        |        |        |  |                |       |       |   |     |        |
|   | Receita        | 47.748.111,43  | 4.271.949,45   | 0,00       | 3.322.105,60  | 55.342.166,48    |               |       |           |           |     |         |           |  |         |                |                |            |               |                  |  |             |        |        |        |        |        |  |                |       |       |   |     |        |
|   | Preço Médio    | 228,77         | 124,13         | 0,00       | 179,62        | 211,53           |               |       |           |           |     |         |           |  |         |                |                |            |               |                  |  |             |        |        |        |        |        |  |                |       |       |   |     |        |
|   | Qtde Container | 652            | 108            | 0          | 58            | 818              |               |       |           |           |     |         |           |  |         |                |                |            |               |                  |  |             |        |        |        |        |        |  |                |       |       |   |     |        |
| 02/2012   | Sacas          | 270.265        | 44.981         | 0          | 30.613        | 345.859          |               |       |           |           |     |         |           |  |         |                |                |            |               |                  |  |             |        |        |        |        |        |  |                |       |       |   |     |        |
|   | Receita        | 60.160.070,96  | 6.193.271,24   | 0,00       | 5.657.645,60  | 72.010.987,80    |               |       |           |           |     |         |           |  |         |                |                |            |               |                  |  |             |        |        |        |        |        |  |                |       |       |   |     |        |
|   | Preço Médio    | 222,59         | 137,68         | 0,00       | 184,81        | 208,20           |               |       |           |           |     |         |           |  |         |                |                |            |               |                  |  |             |        |        |        |        |        |  |                |       |       |   |     |        |
|   | Qtde Container | 845            | 141            | 0          | 96            | 1.081            |               |       |           |           |     |         |           |  |         |                |                |            |               |                  |  |             |        |        |        |        |        |  |                |       |       |   |     |        |
| 03/2012   | Sacas          | 313.083        | 77.976         | 0          | 33.398        | 424.457          |               |       |           |           |     |         |           |  |         |                |                |            |               |                  |  |             |        |        |        |        |        |  |                |       |       |   |     |        |
|   | Receita        | 66.722.502,18  | 12.089.234,05  | 0,00       | 6.059.800,15  | 84.871.536,38    |               |       |           |           |     |         |           |  |         |                |                |            |               |                  |  |             |        |        |        |        |        |  |                |       |       |   |     |        |
|   | Preço Médio    | 213,11         | 155,03         | 0,00       | 181,44        | 199,95           |               |       |           |           |     |         |           |  |         |                |                |            |               |                  |  |             |        |        |        |        |        |  |                |       |       |   |     |        |
|   | Qtde Container | 978            | 244            | 0          | 104           | 1.326            |               |       |           |           |     |         |           |  |         |                |                |            |               |                  |  |             |        |        |        |        |        |  |                |       |       |   |     |        |
| 04/2012   | Sacas          | 209.559        | 19.209         | 111        | 8.188         | 237.067          |               |       |           |           |     |         |           |  |         |                |                |            |               |                  |  |             |        |        |        |        |        |  |                |       |       |   |     |        |
|   | Receita        | 43.407.554,35  | 2.641.157,62   | 34.734,00  | 1.475.495,51  | 47.558.941,48    |               |       |           |           |     |         |           |  |         |                |                |            |               |                  |  |             |        |        |        |        |        |  |                |       |       |   |     |        |
|   | Preço Médio    | 207,13         | 137,49         | 312,91     | 180,20        | 200,61           |               |       |           |           |     |         |           |  |         |                |                |            |               |                  |  |             |        |        |        |        |        |  |                |       |       |   |     |        |
|   | Qtde Container | 655            | 60             | 1          | 26            | 741              |               |       |           |           |     |         |           |  |         |                |                |            |               |                  |  |             |        |        |        |        |        |  |                |       |       |   |     |        |





## Exportação de Café pelo Porto de Vitória

### Mensal x Tipo de Café

Exportação entre 01/01/2010 e 31/07/2012

Valores Quantitativos em Sacas de 60 kg  
Valores Monetários em US\$

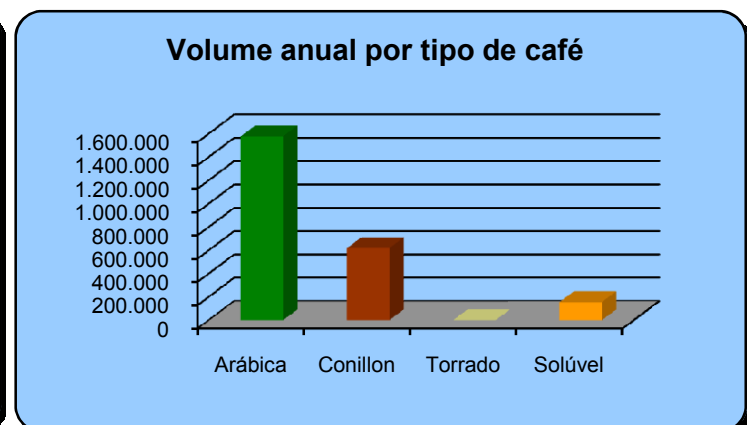
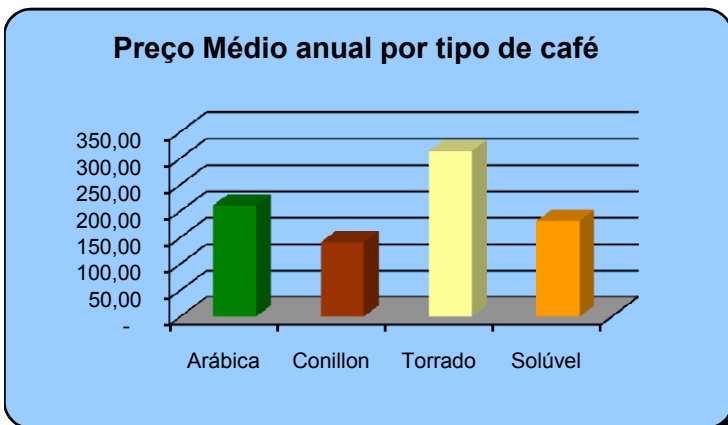
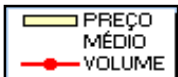
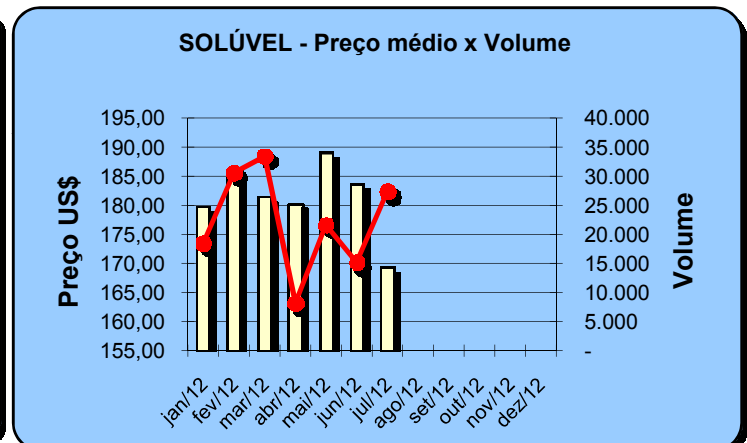
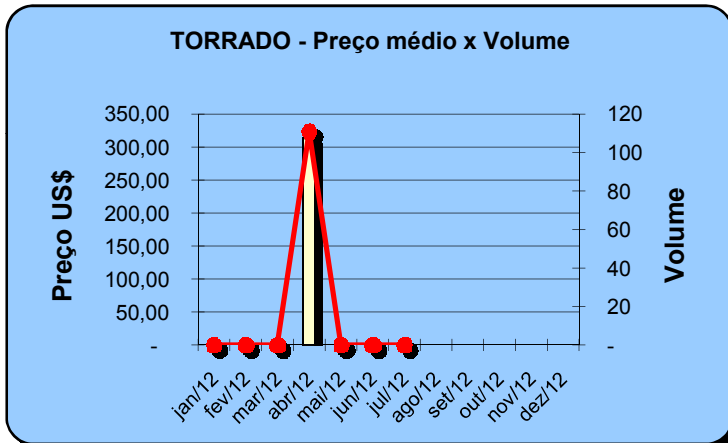
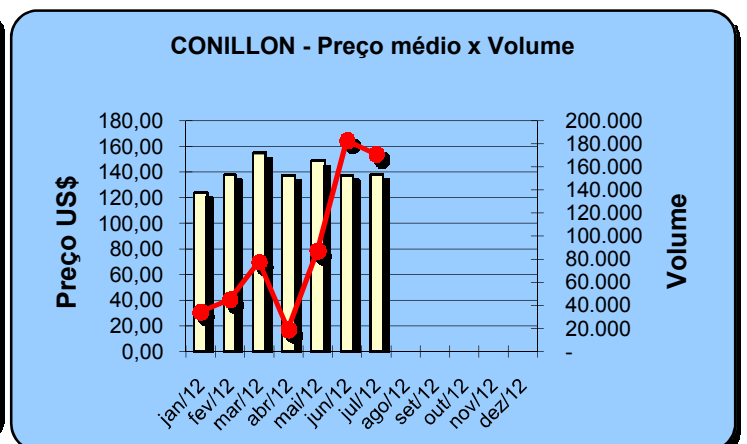
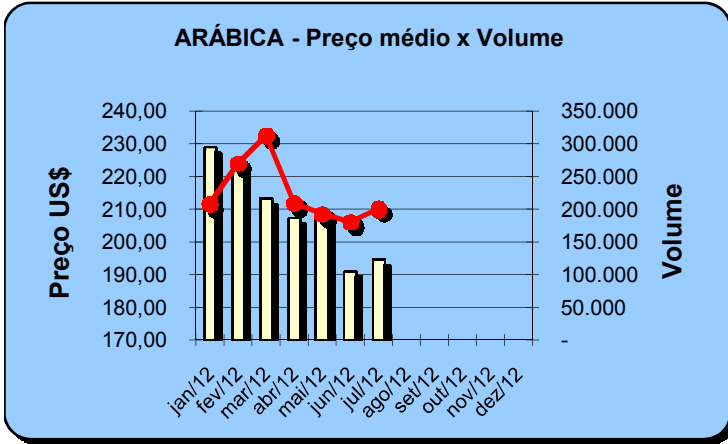
|               |                |                |               |           |               |                |
|---------------|----------------|----------------|---------------|-----------|---------------|----------------|
| 05/2012       | Sacas          | 193.044        | 87.365        | 0         | 21.633        | 302.042        |
|               | Receita        | 40.353.533,56  | 13.011.920,25 | 0,00      | 4.091.155,74  | 57.456.609,55  |
|               | Preço Médio    | 209,03         | 148,93        | 0,00      | 189,11        | 190,22         |
|               | Qtde Container | 603            | 273           | 0         | 68            | 944            |
| 06/2012       | Sacas          | 180.967        | 182.999       | 0         | 15.180        | 379.146        |
|               | Receita        | 34.536.213,37  | 25.191.682,14 | 0,00      | 2.786.850,84  | 62.514.746,35  |
|               | Preço Médio    | 190,84         | 137,66        | 0,00      | 183,58        | 164,88         |
|               | Qtde Container | 566            | 572           | 0         | 47            | 1.185          |
| 07/2012       | Sacas          | 200.863        | 171.056       | 0         | 27.332        | 399.251        |
|               | Receita        | 39.129.175,83  | 23.596.335,02 | 0,00      | 4.628.266,49  | 67.353.777,34  |
|               | Preço Médio    | 194,80         | 137,94        | 0,00      | 169,33        | 168,70         |
|               | Qtde Container | 628            | 535           | 0         | 85            | 1.248          |
| Total em 2012 | Sacas          | 1.576.494      | 617.999       | 111       | 154.839       | 2.349.443      |
|               | Receita        | 332.057.161,68 | 86.995.549,77 | 34.734,00 | 28.021.319,93 | 447.108.765,38 |
|               | Preço Médio    | 210,63         | 140,76        | 312,91    | 180,97        | 190,30         |
|               | Qtde Container | 4.927          | 1.933         | 1         | 484           | 7.343          |



## Exportação de Café pelo Porto de Vitória Gráficos Estatísticos - Preço Médio x Volume

Alfândega entre 01/01/2012 e 31/07/2012

Valores Quantitativos em Sacas de 60kg





## Exportação de Café pelo Porto de Vitória por País Destino x Tipo de Café

Exportação entre 01/07/2012 e 31/07/2012

Valores Quantitativos em Sacas de 60 kg

|    | <b>País Destino</b> | <b>Arábica</b> | <b>Conillon</b> | <b>Torrado</b> | <b>Solúvel</b> | <b>Total</b>   | <b>%</b>      |
|----|---------------------|----------------|-----------------|----------------|----------------|----------------|---------------|
| 1  | E.U.A.              | 46.460         | 72.675          | 0              | 16.641         | 135.776        | 34,00         |
| 2  | ITALIA              | 0              | 32.370          | 0              | 0              | 32.370         | 8,10          |
| 3  | ALEMANHA            | 21.900         | 640             | 0              | 2.767          | 25.307         | 6,33          |
| 4  | ARGENTINA           | 13.066         | 10.818          | 0              | 0              | 23.884         | 5,98          |
| 5  | GRECIA              | 21.720         | 0               | 0              | 0              | 21.720         | 5,44          |
| 6  | LIBANO              | 17.920         | 2.590           | 0              | 0              | 20.510         | 5,13          |
| 7  | TURQUIA             | 19.617         | 0               | 0              | 0              | 19.617         | 4,91          |
| 8  | MEXICO              | 0              | 18.930          | 0              | 0              | 18.930         | 4,74          |
| 9  | ESLOVENIA           | 16.320         | 0               | 0              | 0              | 16.320         | 4,08          |
| 10 | CUBA                | 0              | 16.250          | 0              | 0              | 16.250         | 4,07          |
| 11 | SIRIA               | 9.240          | 0               | 0              | 0              | 9.240          | 2,31          |
| 12 | INDONESIA           | 960            | 0               | 0              | 7.924          | 8.884          | 2,22          |
| 13 | ESPAÑA              | 3.879          | 3.920           | 0              | 0              | 7.799          | 1,95          |
| 14 | COLOMBIA            | 0              | 7.000           | 0              | 0              | 7.000          | 1,75          |
| 15 | JORDANIA            | 4.800          | 0               | 0              | 0              | 4.800          | 1,20          |
| 16 | FRANCA              | 3.600          | 1.080           | 0              | 0              | 4.680          | 1,17          |
| 17 | BELGICA             | 3.520          | 640             | 0              | 0              | 4.160          | 1,04          |
| 18 | HOLANDA (PAISES)    | 340            | 2.880           | 0              | 0              | 3.220          | 0,80          |
| 19 | LIBIA               | 2.240          | 0               | 0              | 0              | 2.240          | 0,56          |
| 20 | ARABIA SAUDITA      | 2.080          | 0               | 0              | 0              | 2.080          | 0,52          |
| 21 | ISRAEL              | 1.280          | 640             | 0              | 0              | 1.920          | 0,48          |
| 22 | URUGUAI             | 1.563          | 203             | 0              | 0              | 1.766          | 0,44          |
| 23 | EMIR.ARABES         | 1.755          | 0               | 0              | 0              | 1.755          | 0,43          |
| 24 | CHIPRE              | 1.500          | 100             | 0              | 0              | 1.600          | 0,40          |
| 25 | EGITO               | 1.600          | 0               | 0              | 0              | 1.600          | 0,40          |
| 26 | MONTENEGRO          | 1.320          | 0               | 0              | 0              | 1.320          | 0,33          |
| 27 | JAPAO               | 693            | 0               | 0              | 0              | 693            | 0,17          |
| 28 | ALBANIA             | 640            | 0               | 0              | 0              | 640            | 0,16          |
| 29 | ARGELIA             | 640            | 0               | 0              | 0              | 640            | 0,16          |
| 30 | REINO UNIDO         | 640            | 0               | 0              | 0              | 640            | 0,16          |
| 31 | BAREIN              | 320            | 0               | 0              | 0              | 320            | 0,08          |
| 32 | CABO VERDE          | 320            | 0               | 0              | 0              | 320            | 0,08          |
| 33 | IRLANDA             | 320            | 0               | 0              | 0              | 320            | 0,08          |
| 34 | LETONIA (LATVIA)    | 0              | 320             | 0              | 0              | 320            | 0,08          |
| 35 | UCRANIA             | 320            | 0               | 0              | 0              | 320            | 0,08          |
| 36 | DINAMARCA           | 290            | 0               | 0              | 0              | 290            | 0,07          |
|    | <b>Total</b>        | <b>200.863</b> | <b>171.056</b>  | <b>0</b>       | <b>27.332</b>  | <b>399.251</b> | <b>100,00</b> |



## Exportação de Café pelo Porto de Vitória por País Destino x Tipo de Café

Exportação entre 01/01/2012 e 31/07/2012

Valores Quantitativos em Sacas de 60 kg

|    | <b>País Destino</b> | <b>Arábica</b> | <b>Conillon</b> | <b>Torrado</b> | <b>Solúvel</b> | <b>Total</b> | <b>%</b> |
|----|---------------------|----------------|-----------------|----------------|----------------|--------------|----------|
| 1  | E.U.A.              | 189.144        | 245.855         | 0              | 60.512         | 495.511      | 21,09    |
| 2  | ARGENTINA           | 100.445        | 83.514          | 0              | 975            | 184.934      | 7,87     |
| 3  | LIBANO              | 169.920        | 10.910          | 0              | 0              | 180.830      | 7,69     |
| 4  | TURQUIA             | 166.120        | 993             | 0              | 0              | 167.113      | 7,11     |
| 5  | ALEMANHA            | 112.773        | 6.280           | 111            | 36.734         | 155.898      | 6,63     |
| 6  | ESLOVENIA           | 146.040        | 0               | 0              | 0              | 146.040      | 6,21     |
| 7  | GRECIA              | 127.300        | 0               | 0              | 0              | 127.300      | 5,41     |
| 8  | SIRIA               | 125.585        | 0               | 0              | 0              | 125.585      | 5,34     |
| 9  | CUBA                | 17.855         | 81.575          | 0              | 0              | 99.430       | 4,23     |
| 10 | ITALIA              | 17.368         | 69.610          | 0              | 0              | 86.978       | 3,70     |
| 11 | INDONESIA           | 7.680          | 0               | 0              | 55.471         | 63.151       | 2,68     |
| 12 | TUNISIA             | 55.766         | 0               | 0              | 0              | 55.766       | 2,37     |
| 13 | BELGICA             | 51.896         | 640             | 0              | 0              | 52.536       | 2,23     |
| 14 | MEXICO              | 220            | 45.810          | 0              | 0              | 46.030       | 1,95     |
| 15 | ESPAÑHA             | 31.027         | 13.530          | 0              | 0              | 44.557       | 1,89     |
| 16 | CHILE               | 3.280          | 35.320          | 0              | 0              | 38.600       | 1,64     |
| 17 | CROACIA             | 33.613         | 0               | 0              | 0              | 33.613       | 1,43     |
| 18 | EGITO               | 23.480         | 0               | 0              | 0              | 23.480       | 0,99     |
| 19 | LIBIA               | 19.680         | 320             | 0              | 0              | 20.000       | 0,85     |
| 20 | ARABIA SAUDITA      | 19.123         | 0               | 0              | 0              | 19.123       | 0,81     |
| 21 | FRANCA              | 16.860         | 1.080           | 0              | 476            | 18.416       | 0,78     |
| 22 | ISRAEL              | 17.120         | 640             | 0              | 0              | 17.760       | 0,75     |
| 23 | MONTENEGRO          | 17.308         | 0               | 0              | 0              | 17.308       | 0,73     |
| 24 | JORDANIA            | 17.280         | 0               | 0              | 0              | 17.280       | 0,73     |
| 25 | EMIR.ARABES         | 12.030         | 0               | 0              | 0              | 12.030       | 0,51     |
| 26 | CHIPRE              | 10.460         | 100             | 0              | 0              | 10.560       | 0,44     |
| 27 | ARGELIA             | 10.240         | 0               | 0              | 0              | 10.240       | 0,43     |
| 28 | HOLANDA (PAISES     | 3.370          | 6.480           | 0              | 0              | 9.850        | 0,41     |
| 29 | URUGUAI             | 7.409          | 1.507           | 0              | 0              | 8.916        | 0,37     |
| 30 | COLOMBIA            | 880            | 7.000           | 0              | 0              | 7.880        | 0,33     |
| 31 | FINLANDIA           | 5.400          | 0               | 0              | 0              | 5.400        | 0,22     |
| 32 | JAPAO               | 2.553          | 2.640           | 0              | 0              | 5.193        | 0,22     |
| 33 | REINO UNIDO         | 4.436          | 0               | 0              | 325            | 4.761        | 0,20     |
| 34 | ALBANIA             | 4.480          | 0               | 0              | 0              | 4.480        | 0,19     |
| 35 | AUSTRALIA           | 2.848          | 0               | 0              | 346            | 3.194        | 0,13     |
| 36 | SUECIA              | 2.880          | 0               | 0              | 0              | 2.880        | 0,12     |
| 37 | NORUEGA             | 2.485          | 0               | 0              | 0              | 2.485        | 0,10     |
| 38 | TRINIDADE-e-TOBA    | 0              | 2.275           | 0              | 0              | 2.275        | 0,09     |
| 39 | ABU DHABI           | 1.920          | 0               | 0              | 0              | 1.920        | 0,08     |
| 40 | CABO VERDE          | 1.920          | 0               | 0              | 0              | 1.920        | 0,08     |
| 41 | REPubL. TCHECA      | 1.800          | 0               | 0              | 0              | 1.800        | 0,07     |
| 42 | OMAN                | 1.720          | 0               | 0              | 0              | 1.720        | 0,07     |
| 43 | RUSSIAN             | 990            | 640             | 0              | 0              | 1.630        | 0,06     |
| 44 | UCRANIA             | 1.600          | 0               | 0              | 0              | 1.600        | 0,06     |
| 45 | REP. DOMINICANA     | 1.320          | 0               | 0              | 0              | 1.320        | 0,05     |
| 46 | MALASIA             | 1.280          | 0               | 0              | 0              | 1.280        | 0,05     |
| 47 | PORTUGAL            | 1.040          | 0               | 0              | 0              | 1.040        | 0,04     |
| 48 | EQUADOR             | 880            | 0               | 0              | 0              | 880          | 0,03     |



## Exportação de Café pelo Porto de Vitória por País Destino x Tipo de Café

Exportação entre 01/01/2012 e 31/07/2012

Valores Quantitativos em Sacas de 60 kg

|    | <b>País Destino</b> | <b>Arábica</b>   | <b>Conillon</b> | <b>Torrado</b> | <b>Solúvel</b> | <b>Total</b>     | <b>%</b>      |
|----|---------------------|------------------|-----------------|----------------|----------------|------------------|---------------|
| 49 | DINAMARCA           | 870              | 0               | 0              | 0              | 870              | 0,03          |
| 50 | CANADA              | 640              | 0               | 0              | 0              | 640              | 0,02          |
| 51 | CHINA               | 640              | 0               | 0              | 0              | 640              | 0,02          |
| 52 | IRLANDA             | 640              | 0               | 0              | 0              | 640              | 0,02          |
| 53 | KUWEIT              | 640              | 0               | 0              | 0              | 640              | 0,02          |
| 54 | MARROCOS            | 640              | 0               | 0              | 0              | 640              | 0,02          |
| 55 | PANAMA              | 0                | 640             | 0              | 0              | 640              | 0,02          |
| 56 | ROMENIA             | 640              | 0               | 0              | 0              | 640              | 0,02          |
| 57 | BAREIN              | 320              | 0               | 0              | 0              | 320              | 0,01          |
| 58 | COREIA DO SUL       | 0                | 320             | 0              | 0              | 320              | 0,01          |
| 59 | LETONIA (LATVIA)    | 0                | 320             | 0              | 0              | 320              | 0,01          |
| 60 | MACAU               | 320              | 0               | 0              | 0              | 320              | 0,01          |
| 61 | MAURICIO            | 320              | 0               | 0              | 0              | 320              | 0,01          |
|    | <b>Total</b>        | <b>1.576.494</b> | <b>617.999</b>  | <b>111</b>     | <b>154.839</b> | <b>2.349.443</b> | <b>100,00</b> |



## Exportação de Café pelo Porto de Vitória por Navio x Tipo de Café

Exportação entre 01/07/2012 e 31/07/2012

Valores Quantitativos em Sacas de 60 kg

| Navio | Arábica           | Conillon | Torrado | Solúvel | Total  | %       |               |
|-------|-------------------|----------|---------|---------|--------|---------|---------------|
| 1     | LOGIN AMAZONIA    | 65.989   | 15.266  | 0       | 271    | 81.526  | 20,41         |
| 2     | LOG-IN AMAZONIA   | 50.852   | 24.754  | 0       | 0      | 75.606  | 18,93         |
| 3     | MSC KOREA         | 5.960    | 35.747  | 0       | 0      | 41.707  | 10,44         |
| 4     | MSC SANTHYA       | 6.680    | 27.180  | 0       | 7.564  | 41.424  | 10,37         |
| 5     | MSC NEDERLAND     | 23.280   | 16.500  | 0       | 0      | 39.780  | 9,96          |
| 6     | NORTH SEA         | 4.160    | 18.000  | 0       | 0      | 22.160  | 5,55          |
| 7     | COPACABANA        | 12.040   | 1.000   | 0       | 7.924  | 20.964  | 5,25          |
| 8     | TRANSP.RODOVIARIO | 10.309   | 10.581  | 0       | 0      | 20.890  | 5,23          |
| 9     | FLAMENGO          | 2.440    | 5.480   | 0       | 2.496  | 10.416  | 2,60          |
| 10    | HANJIN CHITTAGONG | 0        | 866     | 0       | 7.564  | 8.430   | 2,11          |
| 11    | GRANDE SAN PAOLO  | 4.960    | 1.280   | 0       | 0      | 6.240   | 1,56          |
| 12    | HANJIM CHITTAGONG | 0        | 3.600   | 0       | 1.513  | 5.113   | 1,28          |
| 13    | ALIANÇA MARACANA  | 1.400    | 2.719   | 0       | 0      | 4.119   | 1,03          |
| 14    | NYK CLARA         | 3.200    | 650     | 0       | 0      | 3.850   | 0,96          |
| 15    | MAERSK JAUN       | 3.500    | 0       | 0       | 0      | 3.500   | 0,87          |
| 16    | ATHENA            | 0        | 2.866   | 0       | 0      | 2.866   | 0,71          |
| 17    | CARIBBEAN SEA     | 0        | 2.740   | 0       | 0      | 2.740   | 0,68          |
| 18    | LOGIN SANTOS      | 2.640    | 0       | 0       | 0      | 2.640   | 0,66          |
| 19    | NYK LAURA         | 0        | 1.827   | 0       | 0      | 1.827   | 0,45          |
| 20    | MAERSK JAMBI      | 1.600    | 0       | 0       | 0      | 1.600   | 0,40          |
| 21    | LOGIN JACARANDA,  | 880      | 0       | 0       | 0      | 880     | 0,22          |
| 22    | ALIANCA MARACANA  | 653      | 0       | 0       | 0      | 653     | 0,16          |
| 23    | LOG IN JACARANDA  | 320      | 0       | 0       | 0      | 320     | 0,08          |
|       | Total             | 200.863  | 171.056 | 0       | 27.332 | 399.251 | <b>100,00</b> |



## Exportação de Café pelo Porto de Vitória por Navio x Tipo de Café

Exportação entre 01/01/2012 e 31/07/2012

Valores Quantitativos em Sacas de 60 kg

| Navio | Arábica           | Conillon | Torrado | Soluvel | Total  | %       |       |
|-------|-------------------|----------|---------|---------|--------|---------|-------|
| 1     | LOGIN AMAZONIA    | 305.330  | 54.453  | 0       | 4.013  | 363.796 | 15,48 |
| 2     | CSAV RUNGUE       | 174.549  | 320     | 0       | 4.639  | 179.508 | 7,64  |
| 3     | TRANSP.RODOVIARIO | 87.324   | 79.061  | 0       | 0      | 166.385 | 7,08  |
| 4     | MSC ASTRID        | 136.749  | 0       | 0       | 624    | 137.373 | 5,84  |
| 5     | MSC JAPAN         | 116.958  | 3.960   | 0       | 624    | 121.542 | 5,17  |
| 6     | MSC KOREA         | 34.559   | 70.767  | 0       | 0      | 105.326 | 4,48  |
| 7     | CSAV RAUTEN       | 95.771   | 120     | 0       | 9.360  | 105.251 | 4,47  |
| 8     | LOG-IN AMAZONIA   | 63.979   | 39.560  | 0       | 0      | 103.539 | 4,40  |
| 9     | CSAV RUPANCO      | 88.704   | 1.600   | 0       | 4.368  | 94.672  | 4,02  |
| 10    | FLAMENGO          | 43.108   | 21.640  | 0       | 22.162 | 86.910  | 3,69  |
| 11    | MSC NEDERLAND     | 33.550   | 44.760  | 0       | 7.564  | 85.874  | 3,65  |
| 12    | MSC BANU          | 80.809   | 1.280   | 0       | 1.872  | 83.961  | 3,57  |
| 13    | MSC SANTHYA       | 24.080   | 47.400  | 0       | 7.564  | 79.044  | 3,36  |
| 14    | COPACABANA        | 32.155   | 12.370  | 0       | 26.250 | 70.775  | 3,01  |
| 15    | MSC CANBERRA      | 26.290   | 28.325  | 0       | 15.128 | 69.743  | 2,96  |
| 16    | MSC JORDAN        | 27.890   | 33.785  | 0       | 0      | 61.675  | 2,62  |
| 17    | ALIANÇA IPANEMA   | 21.900   | 4.480   | 0       | 9.743  | 36.123  | 1,53  |
| 18    | ALIANÇA MARACANA  | 16.590   | 18.869  | 0       | 0      | 35.459  | 1,50  |
| 19    | CARIBBEAN SEA     | 640      | 31.535  | 0       | 0      | 32.175  | 1,36  |
| 20    | NORTH SEA         | 4.800    | 22.875  | 0       | 0      | 27.675  | 1,17  |
| 21    | LOG IN SANTOS     | 12.640   | 12.225  | 0       | 0      | 24.865  | 1,05  |
| 22    | MERCOSUL SANTOS   | 22.385   | 0       | 0       | 0      | 22.385  | 0,95  |
| 23    | MERCOSUL SUAPE    | 20.975   | 0       | 0       | 0      | 20.975  | 0,89  |
| 24    | WEHR FLOTTBEK     | 0        | 20.150  | 0       | 0      | 20.150  | 0,85  |
| 25    | NORTHERN VITALITY | 8.320    | 11.120  | 0       | 0      | 19.440  | 0,82  |
| 26    | CONTI HARMONY     | 3.600    | 7.200   | 0       | 6.051  | 16.851  | 0,71  |
| 27    | ALIANÇA MARACANA  | 3.223    | 2.560   | 0       | 9.905  | 15.688  | 0,66  |
| 28    | HANJIN CHITTAGONG | 5.520    | 866     | 0       | 7.564  | 13.950  | 0,59  |
| 29    | IMARI             | 5.520    | 0       | 0       | 7.564  | 13.084  | 0,55  |
| 30    | AS CATALANIA      | 8.358    | 3.920   | 0       | 0      | 12.278  | 0,52  |
| 31    | IGA               | 3.640    | 0       | 0       | 7.564  | 11.204  | 0,47  |
| 32    | NYK CLARA         | 6.800    | 4.250   | 0       | 0      | 11.050  | 0,47  |
| 33    | MAERSK JAMBI      | 10.026   | 975     | 0       | 0      | 11.001  | 0,46  |
| 34    | CARIBBEAN SEA     | 3.060    | 7.000   | 0       | 0      | 10.060  | 0,42  |
| 35    | HANJIM CHITTAGONG | 0        | 7.200   | 0       | 1.513  | 8.713   | 0,37  |
| 36    | GRANDE SAN PAOLO  | 6.760    | 1.720   | 0       | 0      | 8.480   | 0,36  |
| 37    | IWAKI             | 0        | 7.200   | 0       | 0      | 7.200   | 0,30  |
| 38    | MERCOSUL MANAUS   | 6.724    | 0       | 0       | 0      | 6.724   | 0,28  |
| 39    | WEHR ALTONA       | 6.720    | 0       | 0       | 0      | 6.720   | 0,28  |
| 40    | HS SMETANA        | 640      | 5.200   | 0       | 0      | 5.840   | 0,24  |
| 41    | MAERSK JAIPUR     | 5.652    | 0       | 0       | 0      | 5.652   | 0,24  |
| 42    | ATHENA            | 2.560    | 2.866   | 0       | 0      | 5.426   | 0,23  |
| 43    | NYK JOANNA        | 0        | 3.600   | 0       | 0      | 3.600   | 0,15  |
| 44    | MAERSK JAUN       | 3.500    | 0       | 0       | 0      | 3.500   | 0,14  |
| 45    | AS PEGASUS        | 3.200    | 0       | 0       | 0      | 3.200   | 0,13  |
| 46    | IPANEMA           | 2.880    | 0       | 0       | 0      | 2.880   | 0,12  |
| 47    | LOG IN JATOBA     | 2.026    | 0       | 0       | 0      | 2.026   | 0,08  |



## Exportação de Café pelo Porto de Vitória por Navio x Tipo de Café

Exportação entre 01/01/2012 e 31/07/2012

Valores Quantitativos em Sacas de 60 kg

| Navio               | Arábica   | Conillon | Torrado | Soluvel | Total     | %             |
|---------------------|-----------|----------|---------|---------|-----------|---------------|
| 48 NYK LAURA        | 0         | 1.827    | 0       | 0       | 1.827     | 0,07          |
| 49 SAN ANDRES       | 1.280     | 0        | 0       | 0       | 1.280     | 0,05          |
| 50 LOG IN JACARANDA | 960       | 320      | 0       | 0       | 1.280     | 0,05          |
| 51 HANSA AUGSBURG   | 960       | 0        | 0       | 0       | 960       | 0,04          |
| 52 HAMBURG TRADER   | 960       | 0        | 0       | 0       | 960       | 0,04          |
| 53 LOGIN JACARANDA, | 880       | 0        | 0       | 0       | 880       | 0,03          |
| 54 GRANDE TOGO      | 0         | 640      | 0       | 0       | 640       | 0,02          |
| 55 GRANDE AFRICA    | 0         | 0        | 0       | 550     | 550       | 0,02          |
| 56 GRANDE AMERICA   | 230       | 0        | 0       | 217     | 447       | 0,01          |
| 57 GRANDE AMBURGO   | 320       | 0        | 111     | 0       | 431       | 0,01          |
| 58 GRANDE CAMEROON  | 320       | 0        | 0       | 0       | 320       | 0,01          |
| 59 MSC ATRID        | 120       | 0        | 0       | 0       | 120       | 0,00          |
| Total               | 1.576.494 | 617.999  | 111     | 154.839 | 2.349.443 | <b>100,00</b> |