



EXPORTAÇÃO DE CAFÉ A PARTIR DO ESPÍRITO SANTO

**RELATÓRIO MENSAL
AGOSTO – 2014**



Vitória, 9 de setembro de 2014


Prezado Associado,

Temos a satisfação de encaminhar o **RELATÓRIO MENSAL** contendo resumos e demonstrativos das exportações de café a partir do Espírito Santo, no mês de **AGOSTO** de 2014, o acumulado do ano e outras informações, conforme índice que consta na página 02.

O Espírito Santo exportou em agosto 497.411 sacas negociadas a um preço médio de US\$ 138,09, que movimentaram uma receita de US\$ 68.689.506,51. Os 1.554 contêineres que saíram do Estado transportaram 187.786 sacas de café arábica; 274.951 de conilon; e 34.674 de café solúvel.

A receita de café gerada pelo montante do acumulado de 2014 no Espírito Santo é de US\$ 482.895.908,86 em um total de 3.625.552 sacas de 60kg, a um preço médio de US\$ 133,19 por saca.

Atenciosamente


LUIZ ANTONIO POLESE
Presidente



RELATÓRIO MENSAL
EXPORTAÇÃO DE CAFÉ A PARTIR DO ESPÍRITO SANTO
AGOSTO – 2 0 14

1. VOLUMES POR EXPORTADOR NO MÊS Por espécie e industrializado e ranking no mês	Pág. 03
2. VOLUMES POR EXPORTADOR ACUMULADO NO ANO Por espécie e industrializado e ranking no ano	Pág. 04
3. VOLUME EXPORTADO, RECEITA CAMBIAL, PREÇO MÉDIO E QTD. DE CONTAINER NO PERÍODO DE 2012 A 2014 Mensal, por espécie e industrializado	Pág. 05
4. GRÁFICOS DAS EXPORTAÇÕES POR TIPO DE CAFÉ NO ANO	Pág. 09
5. EXPORTAÇÃO POR PAÍS DE DESTINO NO MÊS Por espécie e industrializado	Pág. 10
6. EXPORTAÇÃO POR PAÍS DE DESTINO ACUMULADO NO ANO Por espécie e industrializado	Pág. 11
7. EMBARQUES POR NAVIO NO MÊS Por espécie e industrializado	Pág. 13
8. EMBARQUES POR NAVIO ACUMULADO NO ANO Por espécie e industrializado	Pág. 14

OBS.:

- **RECEITA CAMBIAL** – em US\$
- **PREÇO MÉDIO** – em US\$/Saca
- **ESPÉCIE** = Arábica e Conilon
- **INDUSTRIALIZADO** = Solúvel e Torrado

Volumes apurados com base na data da Autoridade Aduaneira.



Exportação de Café a partir do Espírito Santo

por Exportador x Tipo de Café

Exportadores Associados CCCV + Outros (Não Associados)

Exportação entre 01/08/2014 e 31/08/2014

Valores Quantitativos em Sacas de 60 kg

Exportador	Arábica	Conillon	Torrado	Solúvel	Total	%
1 CUSTODIO FORZZA COMERCIO E EXPORTACAO LTDA.	11.346	63.650	0	0	74.996	15,07
2 UNICAFE COMPANHIA COMERCIO EXTERIOR	37.972	26.821	0	0	64.793	13,02
3 OUTSPAN BRASIL IMPORTAÇÃO E EXPORTAÇÃO LTDA	39.120	20.793	0	0	59.913	12,04
4 REALCAFE SOLUVEL DO BRASIL S/A	0	3.920	0	34.674	38.594	7,75
5 NICCHIO SOBRINHO CAFE S.A	9.152	16.913	0	0	26.065	5,24
6 EISA - EMPRESA INTERAGRICOLA S/A	21.950	3.666	0	0	25.616	5,14
7 NICCHIO CAFÉ S/A EXPORTAÇÃO E IMPORTAÇÃO	6.040	15.360	0	0	21.400	4,30
8 BLENDCOFFEE COMÉRCIO EXPORTAÇÃO E IMPORTAÇÃO LTDA.	0	16.640	0	0	16.640	3,34
9 GARDINGO TRADE IMPORTAÇÃO E EXPORTAÇÃO LTDA	14.400	0	0	0	14.400	2,89
10 NOBLE BRASIL S.A	0	13.839	0	0	13.839	2,78
11 TRISTAO CIA. COMERCIO EXTERIOR	8.840	4.814	0	0	13.654	2,74
12 CAFEIRA BREDTA LTDA	0	9.950	0	0	9.950	2,00
13 IMPÉRIO CAFÉ S/A.	1.766	7.784	0	0	9.550	1,91
14 CONSTRUTORA E INCORPORADORA SHARLONI S.A	2.880	1.920	0	0	4.800	0,96
15 CAFENORTE S/A IMP. EXPORTa.	4.120	0	0	0	4.120	0,82
16 STOCKLER COMERCIAL E EXPORTADORA LTDA	0	3.840	0	0	3.840	0,77
17 AGRO FOOD IMP.E EXP.LTDA	1.760	0	0	0	1.760	0,35
18 ATLANTICA EXPORTAÇÃO E IMPORTAÇÃO LTDA.	1.600	0	0	0	1.600	0,32
19 VOLCAFE LTDA	720	0	0	0	720	0,14
20 PERIM COMERCIAL E EXPORTADORA S/A.	320	0	0	0	320	0,06
21 OUTROS (Associados)	20.480	39.289	0	0	59.769	12,01
22 OUTROS (Não Associados)	5.320	25.752	0	0	31.072	6,24
Total	187.786	274.951	0	34.674	497.411	100,00



Exportação de Café a partir do Espírito Santo

por Exportador x Tipo de Café

Exportadores Associados CCCV + Outros (Não Associados)

Exportação entre 01/01/2014 e 31/08/2014

Valores Quantitativos em Sacas de 60 kg

Exportador	Arábica	Conillon	Torrado	Solúvel	Total	%
1 CUSTODIO FORZZA COMERCIO E EXPORTACAO LTDA.	126.270	501.807	0	0	628.077	17,32
2 UNICAFE COMPANHIA COMERCIO EXTERIOR	292.166	147.217	0	0	439.383	12,11
3 OUTSPAN BRASIL IMPORTAÇÃO E EXPORTAÇÃO LTDA	223.577	55.621	0	0	279.198	7,70
4 REALCAFE SOLUVEL DO BRASIL S/A	0	17.280	0	202.115	219.395	6,05
5 GARDINGO TRADE IMPORTAÇÃO E EXPORTAÇÃO LTDA	219.294	0	0	0	219.294	6,04
6 EISA - EMPRESA INTERAGRICOLA S/A	164.143	30.261	0	0	194.404	5,36
7 NOBLE BRASIL S.A	0	186.567	0	0	186.567	5,14
8 NICCHIO SOBRINHO CAFE S.A	102.870	67.670	0	0	170.540	4,70
9 NICCHIO CAFÉ S/A EXPORTAÇÃO E IMPORTAÇÃO	66.302	40.096	0	0	106.398	2,93
10 IMPÉRIO CAFÉ S/A.	37.670	64.424	0	0	102.094	2,81
11 TRISTAO CIA. COMERCIO EXTERIOR	44.860	42.881	0	12.480	100.221	2,76
12 CAFENORTE S/A IMP. EXPORTa.	77.220	0	0	0	77.220	2,12
13 BLENDCOFFEE COMÉRCIO EXPORTAÇÃO E IMPORTAÇÃO LTDA.	0	61.067	0	0	61.067	1,68
14 CAFEEIRA BREDA LTDA	960	37.875	0	0	38.835	1,07
15 MARCA CAFE COM.EXPORTACAO S/A	17.440	3.933	0	0	21.373	0,58
16 CONSTRUTORA E INCORPORADORA SHARLONI S.A	3.840	13.400	0	0	17.240	0,47
17 ATLANTICA EXPORTAÇÃO E IMPORTAÇÃO LTDA.	17.080	0	0	0	17.080	0,47
18 STOCKLER COMERCIAL E EXPORTADORA LTDA	320	13.760	0	0	14.080	0,38
19 VOLCAFE LTDA	12.360	880	0	0	13.240	0,36
20 AGRO FOOD IMP.E EXP.LTDA	6.280	0	0	0	6.280	0,17
21 PERIM COMERCIAL E EXPORTADORA S/A.	4.533	0	0	0	4.533	0,12
22 EXPORTADORA DE CAFÉ GUAXUPÉ LTDA	1.692	0	0	0	1.692	0,04
23 OUTROS (Associados)	70.828	305.553	0	0	376.381	10,38
24 OUTROS (Não Associados)	119.571	210.352	62	975	330.960	9,12
Total	1.609.276	1.800.644	62	215.570	3.625.552	100,00



Exportação de Café a partir do Espírito Santo

Mensal x Tipo de Café

Exportação entre 01/01/2012 e 31/08/2014

Valores Quantitativos em Sacas de 60 kg
Valores Monetários em US\$

Exportação		Arábica	Conillon	Torrado	Solúvel	Total
01/2012	Sacas	208.713	34.413	0	18.495	261.621
	Receita	47.748.111,43	4.271.949,45	0,00	3.322.105,60	55.342.166,48
	Preço Médio	228,77	124,13	0,00	179,62	211,53
	Qtde Container	652	108	0	58	818
02/2012	Sacas	270.585	44.981	0	30.613	346.179
	Receita	60.238.350,36	6.193.271,24	0,00	5.657.645,60	72.089.267,20
	Preço Médio	222,62	137,68	0,00	184,81	208,24
	Qtde Container	846	141	0	96	1.082
03/2012	Sacas	313.723	77.976	0	33.398	425.097
	Receita	66.879.198,88	12.089.234,05	0,00	6.059.800,15	85.028.233,08
	Preço Médio	213,17	155,03	0,00	181,44	200,02
	Qtde Container	980	244	0	104	1.328
04/2012	Sacas	209.820	19.269	111	8.188	237.388
	Receita	43.459.440,35	2.650.253,62	34.734,00	1.475.495,51	47.619.923,48
	Preço Médio	207,12	137,53	312,91	180,20	200,59
	Qtde Container	656	60	1	26	742
05/2012	Sacas	193.044	87.365	0	21.633	302.042
	Receita	40.353.533,56	13.011.920,25	0,00	4.091.155,74	57.456.609,55
	Preço Médio	209,03	148,93	0,00	189,11	190,22
	Qtde Container	603	273	0	68	944
06/2012	Sacas	182.907	182.999	0	15.180	381.086
	Receita	34.867.523,07	25.191.682,14	0,00	2.786.850,84	62.846.056,05
	Preço Médio	190,62	137,66	0,00	183,58	164,91
	Qtde Container	572	572	0	47	1.191
07/2012	Sacas	201.183	171.056	0	27.332	399.571
	Receita	39.198.223,90	23.596.335,02	0,00	4.628.266,49	67.422.825,41
	Preço Médio	194,83	137,94	0,00	169,33	168,73
	Qtde Container	629	535	0	85	1.249
08/2012	Sacas	222.538	219.030	0	21.673	463.241
	Receita	42.017.961,18	30.468.422,30	0,00	3.576.105,40	76.062.488,88
	Preço Médio	188,81	139,10	0,00	165,00	164,19
	Qtde Container	695	684	0	68	1.448
09/2012	Sacas	201.193	70.203	0	23.159	294.555
	Receita	37.231.784,24	10.087.411,50	0,00	3.630.013,18	50.949.208,92
	Preço Médio	185,05	143,68	0,00	156,74	172,97
	Qtde Container	629	219	0	72	920
10/2012	Sacas	266.156	58.750	0	36.592	361.498
	Receita	50.489.069,05	8.232.707,86	0,00	5.821.854,36	64.543.631,27
	Preço Médio	189,69	140,13	0,00	159,10	178,54
	Qtde Container	832	184	0	114	1.130



Exportação de Café a partir do Espírito Santo

Mensal x Tipo de Café

Exportação entre 01/01/2012 e 31/08/2014

Valores Quantitativos em Sacas de 60 kg
Valores Monetários em US\$

11/2012	Sacas	184.285	57.638	0	24.132	266.055
	Receita	33.702.642,62	7.559.813,32	0,00	3.909.895,89	45.172.351,83
	Preço Médio	182,88	131,16	0,00	162,02	169,78
	Qtde Container	576	180	0	75	831
12/2012	Sacas	145.425	69.134	0	29.696	244.255
	Receita	25.347.949,58	8.575.505,83	0,00	4.675.000,69	38.598.456,10
	Preço Médio	174,30	124,04	0,00	157,42	158,02
	Qtde Container	454	216	0	93	763
Total em 2012	Sacas	2.599.572	1.092.814	111	290.091	3.982.588
	Receita	521.533.788,22	151.928.506,58	34.734,00	49.634.189,45	723.131.218,25
	Preço Médio	200,62	139,02	312,91	171,09	181,57
	Qtde Container	8.124	3.416	1	906	12.446
01/2013	Sacas	138.804	30.548	0	16.549	185.901
	Receita	24.132.272,78	4.379.292,90	0,00	2.540.556,27	31.052.121,95
	Preço Médio	173,85	143,35	0,00	153,51	167,03
	Qtde Container	434	95	0	52	581
02/2013	Sacas	137.559	34.800	0	20.567	192.926
	Receita	23.374.919,66	4.894.319,21	0,00	3.371.804,85	31.641.043,72
	Preço Médio	169,92	140,64	0,00	163,94	164,00
	Qtde Container	430	109	0	64	603
03/2013	Sacas	179.001	59.984	0	32.285	271.270
	Receita	29.268.294,27	8.889.637,32	0,00	5.075.245,46	43.233.177,05
	Preço Médio	163,50	148,20	0,00	157,20	159,37
	Qtde Container	559	187	0	101	848
04/2013	Sacas	164.459	109.249	0	30.906	304.614
	Receita	26.556.692,81	16.033.477,04	0,00	5.011.102,86	47.601.272,71
	Preço Médio	161,47	146,76	0,00	162,14	156,26
	Qtde Container	514	341	0	97	952
05/2013	Sacas	178.502	163.243	0	18.285	360.030
	Receita	28.906.537,37	22.903.441,56	0,00	2.885.111,20	54.695.090,13
	Preço Médio	161,93	140,30	0,00	157,78	151,91
	Qtde Container	558	510	0	57	1.125
06/2013	Sacas	185.768	135.979	0	36.247	357.994
	Receita	29.220.724,43	17.883.507,07	0,00	5.729.831,41	52.834.062,91
	Preço Médio	157,29	131,51	0,00	158,07	147,58
	Qtde Container	581	425	0	113	1.119
07/2013	Sacas	198.149	184.777	0	22.632	405.558
	Receita	28.413.665,21	24.644.560,73	0,00	3.505.374,74	56.563.600,68
	Preço Médio	143,39	133,37	0,00	154,88	139,47
	Qtde Container	619	577	0	71	1.267



Exportação de Café a partir do Espírito Santo

Mensal x Tipo de Café

Exportação entre 01/01/2012 e 31/08/2014

Valores Quantitativos em Sacas de 60 kg
Valores Monetários em US\$

08/2013	Sacas	194.763	125.143	0	18.764	338.670
	Receita	27.361.093,45	15.793.792,85	0,00	2.877.023,23	46.031.909,53
	Preço Médio	140,48	126,20	0,00	153,32	135,91
	Qtde Container	609	391	0	59	1.058
09/2013	Sacas	236.751	130.470	0	25.405	392.626
	Receita	30.131.547,11	15.937.158,34	0,00	3.819.943,46	49.888.648,91
	Preço Médio	127,27	122,15	0,00	150,36	127,06
	Qtde Container	740	408	0	79	1.227
10/2013	Sacas	254.492	94.671	0	23.092	372.255
	Receita	30.617.286,57	11.020.693,91	0,00	3.468.931,61	45.106.912,09
	Preço Médio	120,30	116,41	0,00	150,22	121,17
	Qtde Container	795	296	0	72	1.163
11/2013	Sacas	172.512	78.788	0	24.709	276.009
	Receita	20.413.659,70	8.626.276,75	0,00	3.674.683,38	32.714.619,83
	Preço Médio	118,33	109,48	0,00	148,71	118,52
	Qtde Container	539	246	0	77	863
12/2013	Sacas	184.887	85.297	0	19.631	289.815
	Receita	19.634.132,01	8.900.690,95	0,00	2.838.677,77	31.373.500,73
	Preço Médio	106,19	104,34	0,00	144,60	108,25
	Qtde Container	578	267	0	61	906
Total em 2013	Sacas	2.225.647	1.232.949	0	289.072	3.747.668
	Receita	318.030.825,37	159.906.848,63	0,00	44.798.286,24	522.735.960,24
	Preço Médio	142,89	129,69	0,00	154,97	139,48
	Qtde Container	6.956	3.852	0	903	11.712
01/2014	Sacas	202.048	106.350	0	17.708	326.106
	Receita	23.668.153,75	11.351.449,22	0,00	2.669.817,41	37.689.420,38
	Preço Médio	117,14	106,73	0,00	150,76	115,57
	Qtde Container	631	332	0	55	1.019
02/2014	Sacas	249.555	141.614	0	40.112	431.281
	Receita	30.553.384,74	14.899.100,63	0,00	5.669.273,84	51.121.759,21
	Preço Médio	122,43	105,20	0,00	141,33	118,53
	Qtde Container	780	443	0	125	1.348
03/2014	Sacas	249.024	119.082	0	10.094	378.200
	Receita	37.449.366,13	13.368.189,93	0,00	1.458.267,37	52.275.823,43
	Preço Médio	150,38	112,26	0,00	144,46	138,22
	Qtde Container	778	372	0	32	1.182
04/2014	Sacas	208.754	193.866	0	36.487	439.107
	Receita	32.039.313,14	22.692.687,22	0,00	4.816.432,28	59.548.432,64
	Preço Médio	153,47	117,05	0,00	132,00	135,61
	Qtde Container	652	606	0	114	1.372



Exportação de Café a partir do Espírito Santo

Mensal x Tipo de Café

Exportação entre 01/01/2012 e 31/08/2014

Valores Quantitativos em Sacas de 60 kg
Valores Monetários em US\$

05/2014	Sacas	183.988	204.378	62	27.504	415.932
	Receita	29.236.750,70	24.358.450,26	30.652,80	3.676.342,24	57.302.196,00
	Preço Médio	158,90	119,18	494,40	133,66	137,76
	Qtde Container	575	639	1	86	1.300
06/2014	Sacas	169.199	358.785	0	21.585	549.569
	Receita	30.393.093,00	44.220.778,36	0,00	2.815.588,36	77.429.459,72
	Preço Médio	179,62	123,25	0,00	130,44	140,89
	Qtde Container	529	1.121	0	67	1.717
07/2014	Sacas	158.922	401.618	0	27.406	587.946
	Receita	26.680.485,42	48.522.261,29	0,00	3.636.564,26	78.839.310,97
	Preço Médio	167,88	120,81	0,00	132,69	134,09
	Qtde Container	497	1.255	0	86	1.837
08/2014	Sacas	187.786	274.951	0	34.674	497.411
	Receita	31.014.951,48	32.926.103,03	0,00	4.748.452,00	68.689.506,51
	Preço Médio	165,16	119,75	0,00	136,94	138,09
	Qtde Container	587	859	0	108	1.554
Total em 2014	Sacas	1.609.276	1.800.644	62	215.570	3.625.552
	Receita	241.035.498,36	212.339.019,94	30.652,80	29.490.737,76	482.895.908,86
	Preço Médio	149,77	117,92	494,40	136,80	133,19
	Qtde Container	5.029	5.627	1	673	11.329

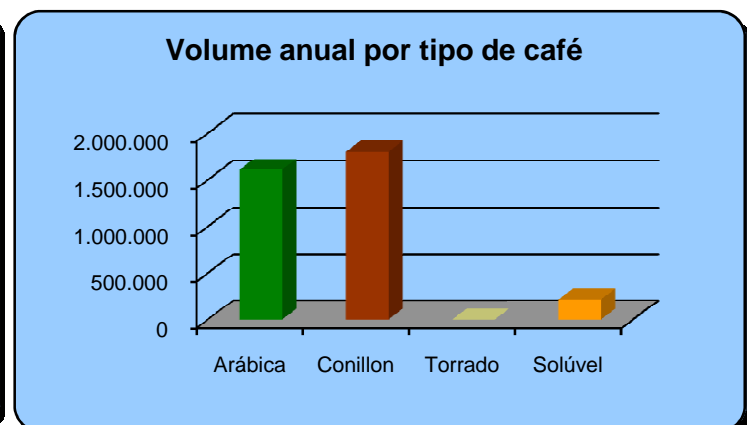
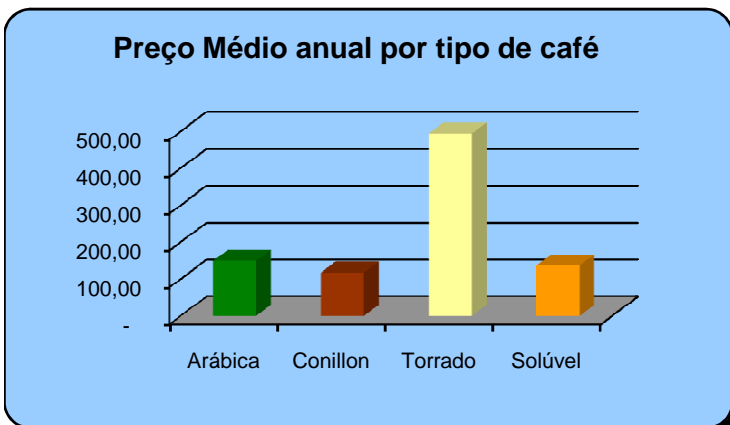
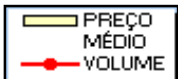
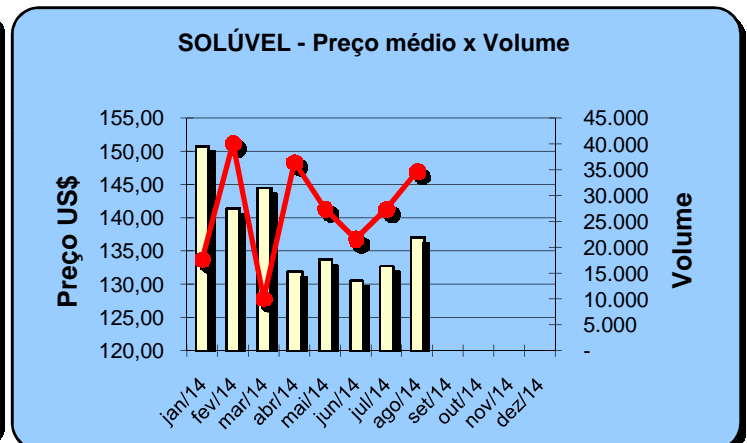
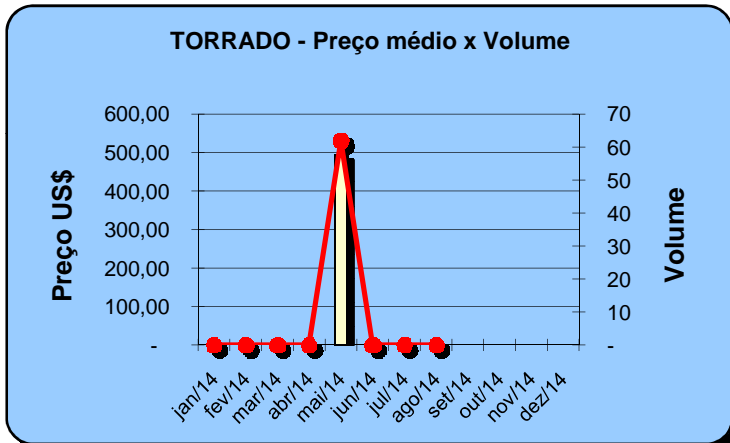
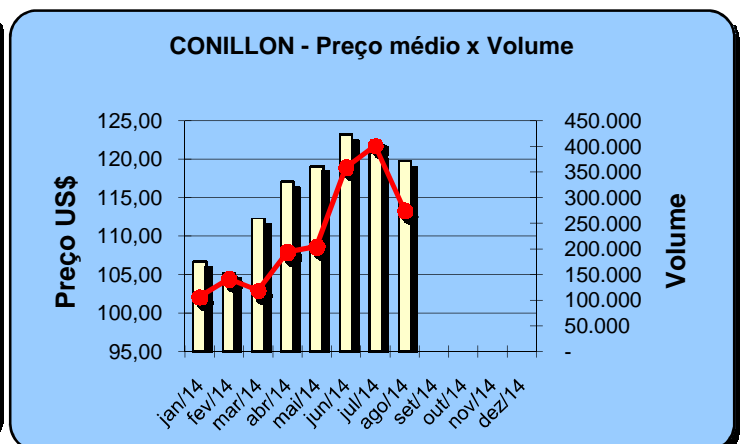
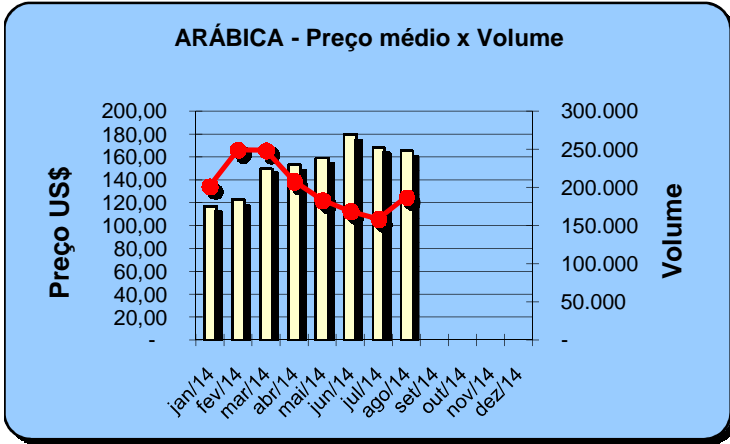


Exportação de Café a partir do Espírito Santo

Gráficos Estatísticos - Preço Médio x Volume

Alfândega entre 01/01/2014 e 31/08/2014

Valores Quantitativos em Sacas de 60kg





Exportação de Café a partir do Espírito Santo por País Destino x Tipo de Café

Exportação entre 01/08/2014 e 31/08/2014

Valores Quantitativos em Sacas de 60 kg

	País Destino	Arábica	Conillon	Torrado	Solúvel	Total	%
1	E.U.A.	34.505	107.581	0	27.229	169.315	34,03
2	LIBANO	48.960	2.910	0	0	51.870	10,42
3	ALEMANHA	14.000	27.720	0	624	42.344	8,51
4	BELGICA	7.310	27.112	0	0	34.422	6,92
5	MEXICO	0	33.760	0	0	33.760	6,78
6	TURQUIA	18.460	880	0	0	19.340	3,88
7	CHILE	1.300	14.920	0	0	16.220	3,26
8	ITALIA	0	15.492	0	0	15.492	3,11
9	CUBA	3.960	11.500	0	0	15.460	3,10
10	SIRIA	13.280	880	0	0	14.160	2,84
11	ESPANHA	2.261	10.134	0	0	12.395	2,49
12	EQUADOR	0	10.666	0	0	10.666	2,14
13	ARGENTINA	5.930	3.713	0	0	9.643	1,93
14	INDONESIA	2.560	0	0	6.604	9.164	1,84
15	FRANCA	9.000	0	0	0	9.000	1,80
16	ARGELIA	8.320	0	0	0	8.320	1,67
17	COREIA DO SUL	0	4.038	0	0	4.038	0,81
18	GRECIA	2.560	440	0	0	3.000	0,60
19	MONTENEGRO	3.000	0	0	0	3.000	0,60
20	EMIR.ARABES	2.840	0	0	0	2.840	0,57
21	ESLOVENIA	2.240	0	0	0	2.240	0,45
22	SUECIA	1.800	0	0	0	1.800	0,36
23	PORTUGAL	700	640	0	0	1.340	0,26
24	CHIPRE	960	0	0	0	960	0,19
25	MARROCOS	0	960	0	0	960	0,19
26	URUGUAI	920	0	0	0	920	0,18
27	EGITO	640	0	0	0	640	0,12
28	ISRAEL	640	0	0	0	640	0,12
29	PANAMA	0	640	0	0	640	0,12
30	ARABIA SAUDITA	600	0	0	0	600	0,12
31	TRINIDADE-e-TOBA	0	325	0	0	325	0,06
32	CABO VERDE	320	0	0	0	320	0,06
33	CANADA	0	320	0	0	320	0,06
34	FINLANDIA	0	320	0	0	320	0,06
35	KUWEIT	320	0	0	0	320	0,06
36	UCRANIA	320	0	0	0	320	0,06
37	REINO UNIDO	0	0	0	217	217	0,04
38	AUSTRALIA	80	0	0	0	80	0,01
	Total	187.786	274.951	0	34.674	497.411	100,00



Exportação de Café a partir do Espírito Santo por País Destino x Tipo de Café

Exportação entre 01/01/2014 e 31/08/2014

Valores Quantitativos em Sacas de 60 kg

	País Destino	Arábica	Conillon	Torrado	Solúvel	Total	%
1	E.U.A.	215.961	759.286	0	129.555	1.104.802	30,47
2	ALEMANHA	161.860	93.840	0	16.848	272.548	7,51
3	TURQUIA	263.411	1.613	0	0	265.024	7,30
4	MEXICO	30.080	200.689	0	0	230.769	6,36
5	LIBANO	212.900	14.430	0	0	227.330	6,27
6	BELGICA	48.304	172.840	62	0	221.206	6,10
7	SIRIA	173.120	880	0	0	174.000	4,79
8	ARGENTINA	59.651	70.492	0	265	130.408	3,59
9	CUBA	3.960	111.983	0	0	115.943	3,19
10	ITALIA	19.678	75.533	0	0	95.211	2,62
11	REINO UNIDO	2.760	84.997	0	434	88.191	2,43
12	INDONESIA	17.280	0	0	66.040	83.320	2,29
13	CHILE	4.640	60.760	0	0	65.400	1,80
14	ESPANHA	19.189	43.442	0	0	62.631	1,72
15	COLOMBIA	0	60.067	0	0	60.067	1,65
16	TUNISIA	55.214	0	0	0	55.214	1,52
17	FRANCA	40.600	3.998	0	608	45.206	1,24
18	ESLOVENIA	35.320	0	0	0	35.320	0,97
19	JORDANIA	19.760	1.920	0	0	21.680	0,59
20	ARGELIA	18.560	0	0	0	18.560	0,51
21	SUECIA	18.360	0	0	0	18.360	0,50
22	ISRAEL	17.720	0	0	0	17.720	0,48
23	PORTUGAL	14.700	2.240	0	0	16.940	0,46
24	GRECIA	16.320	440	0	0	16.760	0,46
25	EQUADOR	0	15.999	0	0	15.999	0,44
26	CHIPRE	15.360	0	0	0	15.360	0,42
27	MONTENEGRO	14.800	0	0	0	14.800	0,40
28	COREIA DO SUL	110	13.762	0	0	13.872	0,38
29	URUGUAI	11.345	2.496	0	0	13.841	0,38
30	EMIR.ARABES	13.075	0	0	0	13.075	0,36
31	CROACIA	12.540	0	0	0	12.540	0,34
32	ARABIA SAUDITA	11.620	0	0	0	11.620	0,32
33	RUSSIAN	10.800	0	0	0	10.800	0,29
34	BULGARIA	10.080	0	0	0	10.080	0,27
35	LIBIA	8.800	0	0	0	8.800	0,24
36	CANADA	6.720	320	0	0	7.040	0,19
37	EGITO	5.440	0	0	0	5.440	0,15
38	MARROCOS	960	3.840	0	0	4.800	0,13
39	JAPAO	3.100	0	0	0	3.100	0,08
40	TRINIDADE-e-TOBA	0	2.925	0	0	2.925	0,08
41	MALASIA	2.560	0	0	0	2.560	0,07
42	HOLANDA (PAISES	2.480	0	0	0	2.480	0,06
43	UCRANIA	2.240	0	0	0	2.240	0,06
44	PARAGUAI	1.338	892	0	0	2.230	0,06
45	AUSTRALIA	720	0	0	1.170	1.890	0,05
46	ALBANIA	1.600	0	0	0	1.600	0,04
47	IRLANDA	960	0	0	0	960	0,02
48	KUWEIT	960	0	0	0	960	0,02



Exportação de Café a partir do Espírito Santo por País Destino x Tipo de Café

Exportação entre 01/01/2014 e 31/08/2014

Valores Quantitativos em Sacas de 60 kg

	País Destino	Arábica	Conillon	Torrado	Solúvel	Total	%
49	PANAMA	0	640	0	0	640	0,01
50	QATAR	640	0	0	0	640	0,01
51	CINGAPURA	600	0	0	0	600	0,01
52	DUBAI	440	0	0	0	440	0,01
53	SUICA	0	0	0	325	325	0,00
54	TAIWAN	0	0	0	325	325	0,00
55	CABO VERDE	320	0	0	0	320	0,00
56	FINLANDIA	0	320	0	0	320	0,00
57	NOVA ZELANDIA	320	0	0	0	320	0,00
	Total	1.609.276	1.800.644	62	215.570	3.625.552	100,00



Exportação de Café a partir do Espírito Santo por Navio x Tipo de Café

Exportação entre 01/08/2014 e 31/08/2014

Valores Quantitativos em Sacas de 60 kg

	Navio	Arábica	Conillon	Torrado	Solúvel	Total	%
1	RR EUROPA	73.626	87.317	0	0	160.943	32,35
2	ALIANÇA MANAUS	18.770	60.409	0	6.604	85.783	17,24
3	R. R. EUROPA	38.080	16.840	0	14.371	69.291	13,93
4	ALIANÇA SANTOS	19.860	45.668	0	0	65.528	13,17
5	HELVETIA	6.600	13.060	0	4.538	24.198	4,86
6	BUXHARMONY	2.940	14.294	0	0	17.234	3,46
7	AUSTRAL	4.880	9.573	0	0	14.453	2,90
8	NYK LAURA	1.500	7.247	0	4.538	13.285	2,67
9	FRISIA ROTTERDAM	3.920	1.693	0	3.782	9.395	1,88
10	NYK JOANNA	7.200	1.670	0	0	8.870	1,78
11	TRANSP.RODOVIARIO	4.650	2.833	0	0	7.483	1,50
12	LUTETIA	640	6.613	0	0	7.253	1,45
13	ILVA	0	5.574	0	0	5.574	1,12
14	WEHR OSTE	4.800	360	0	0	5.160	1,03
15	GRANDE GABON	0	1.800	0	841	2.641	0,53
16	AUSTRAL	320	0	0	0	320	0,06
	Total	187.786	274.951	0	34.674	497.411	100,00



Exportação de Café a partir do Espírito Santo por Navio x Tipo de Café

Exportação entre 01/01/2014 e 31/08/2014

Valores Quantitativos em Sacas de 60 kg

Navio	Arábica	Conillon	Torrado	Soluvel	Total	%	
1	ALIANCA EUROPA	382.147	380.194	0	54.987	817.328	22,54
2	RR EUROPA	253.303	421.125	0	7.564	681.992	18,81
3	LOG-IN AMAZONIA	313.637	144.337	0	18.760	476.734	13,14
4	R. R. EUROPA	199.995	100.334	0	40.844	341.173	9,41
5	LOGIN AMAZONIA	183.639	66.975	0	4.538	255.152	7,03
6	ALIANÇA MANAUS	57.530	112.398	0	12.548	182.476	5,03
7	TRANSP.RODOVIARIO	50.554	51.334	0	265	102.153	2,81
8	ALIANÇA SANTOS	34.420	59.812	0	0	94.232	2,59
9	NYK JOANNA	10.200	30.830	0	16.640	57.670	1,59
10	HELVETIA	14.700	38.260	0	4.538	57.498	1,58
11	FRISIA ROTTERDAM	6.920	32.093	0	13.615	52.628	1,45
12	THEODOR STORM	7.827	44.176	0	0	52.003	1,43
13	NYK CLARA	7.600	42.266	0	0	49.866	1,37
14	NYK LAURA	4.500	23.887	0	17.396	45.783	1,26
15	BUXHARMONY	6.140	29.606	0	0	35.746	0,98
16	ILVA	3.200	27.053	0	0	30.253	0,83
17	FRISIA ROSTOCK	960	27.797	0	0	28.757	0,79
18	WEHR OSTE	11.220	12.873	0	0	24.093	0,66
19	CONTI HARMONY	7.600	14.400	0	0	22.000	0,60
20	GRANDE BRASILE	2.120	18.333	0	217	20.670	0,57
21	LUTETIA	2.300	18.346	0	0	20.646	0,56
22	GRANDE BUENOS AIRES	0	16.120	0	0	16.120	0,44
23	TIM S	4.680	9.943	0	0	14.623	0,40
24	AUSTRAL	4.880	9.573	0	0	14.453	0,39
25	GRANDE NIGERIA	4.480	8.586	62	624	13.752	0,37
26	HANJIN CHITTAGONG	3.000	3.600	0	6.051	12.651	0,34
27	ALIANCA BRASIL	2.200	9.920	0	0	12.120	0,33
28	GRANDE CAMEROON	0	6.133	0	5.941	12.074	0,33
29	GRANDE SAN PAOLO	4.640	2.880	0	3.744	11.264	0,31
30	VILANO	0	10.880	0	0	10.880	0,30
31	GRANDE AMBURGO	7.484	0	0	3.337	10.821	0,29
32	GRANDE BENIN	0	6.667	0	3.120	9.787	0,26
33	FRISIA LOGA	6.260	0	0	0	6.260	0,17
34	FRISIA WISMAR	2.640	2.966	0	0	5.606	0,15
35	VILANO	1.480	2.125	0	0	3.605	0,09
36	HANJIM CHITTAGONG	0	3.600	0	0	3.600	0,09
37	LOGIN JACARANDA,	440	3.080	0	0	3.520	0,09
38	MSC SHANNON	1.920	1.375	0	0	3.295	0,09
39	LOG IN JACARANDA	2.360	880	0	0	3.240	0,08
40	GRANDE GABON	0	1.800	0	841	2.641	0,07
41	ANGOL	660	1.540	0	0	2.200	0,06
42	ALDEBARAN	1.320	880	0	0	2.200	0,06
43	BUXCLIFF	0	1.667	0	0	1.667	0,04
44	AUSTRAL	320	0	0	0	320	0,00
Total	1.609.276	1.800.644	62	215.570	3.625.552	100,00	