



EXPORTAÇÃO DE CAFÉ A PARTIR DO ESPÍRITO SANTO

**RELATÓRIO MENSAL
AGOSTO – 2016**



Vitória, 14 de setembro de 2016

Prezado Associado,

Temos a satisfação de encaminhar o **RELATÓRIO MENSAL** contendo resumos e demonstrativos das exportações de café a partir do Espírito Santo, no mês de **AGOSTO** de 2016, o acumulado do ano e outras informações, conforme índice que consta na página 02.

O Espírito Santo exportou em agosto 218.362 sacas negociadas a um preço médio de US\$ 144,44, que movimentaram uma receita de US\$ 31.541.684,99. Os 682 contêineres que saíram do Estado transportaram 153.871 sacas de café arábica; 36.790 de conilon; e 27.701 de café solúvel.

A receita cambial acumulada em 2016 é de US\$ 212.618.528,49, equivalente a 1.670.179 sacas de 60kg, a um preço médio de US\$ 127,30 por saca.

Atenciosamente,

JORGE LUIZ NICCHIO
Presidente



RELATÓRIO MENSAL
EXPORTAÇÃO DE CAFÉ A PARTIR DO ESPÍRITO SANTO
AGOSTO – 2 0 1 6

1. VOLUMES POR EXPORTADOR NO MÊS Por espécie e industrializado e ranking no mês	Pág. 03
2. VOLUMES POR EXPORTADOR ACUMULADO NO ANO Por espécie e industrializado e ranking no mês	Pág. 04
3. VOLUME EXPORTADO, RECEITA CAMBIAL, PREÇO MÉDIO E QTD. DE CONTAINER NO PERÍODO DE 2014 A 2016 Mensal, por espécie e industrializado	Pág. 06
4. GRÁFICOS DAS EXPORTAÇÕES POR TIPO DE CAFÉ NO ANO	Pág. 10
5. EXPORTAÇÃO POR PAÍS DE DESTINO NO MÊS Por espécie e industrializado	Pág. 11
6. EXPORTAÇÃO POR PAÍS DE DESTINO ACUMULADO NO ANO Por espécie e industrializado	Pág. 12
7. EMBARQUES POR NAVIO NO MÊS Por espécie e industrializado	Pág. 14
8. EMBARQUES POR NAVIO ACUMULADO NO ANO Por espécie e industrializado	Pág. 15

OBS.:

- **RECEITA CAMBIAL** – em US\$
- **PREÇO MÉDIO** – em US\$/Saca
- **ESPÉCIE** = Arábica e Conilon
- **INDUSTRIALIZADO** = Solúvel e Torrado

Volumes apurados com base na data da Autoridade Aduaneira.



Exportação de Café a partir do Espírito Santo

por Exportador x Tipo de Café

Exportação entre 01/08/2016 e 31/08/2016

Valores Quantitativos em Sacas de 60 kg

	Exportador	Arábica	Conillon	Torrado	Solúvel	Total	%
1	OUTSPAN BRASIL IMPORTAÇÃO E EXPORTAÇÃO LTDA	45.214	0	0	0	45.214	20,70
2	GARDINGO TRADE IMPORTAÇÃO E EXPORTAÇÃO LTDA	35.800	0	0	0	35.800	16,39
3	UNICAFE COMPANHIA COMERCIO EXTERIOR	19.127	15.647	0	0	34.774	15,92
4	REALCAFE SOLUVEL DO BRASIL S/A	0	0	0	27.701	27.701	12,68
5	NICCHIO CAFÉ S/A EXPORTAÇÃO E IMPORTAÇÃO	3.369	14.950	0	0	18.319	8,38
6	KAFFEE EXPORTADORA E IMPORTADORA LTDA	16.320	0	0	0	16.320	7,47
7	NICCHIO SOBRINHO CAFE S.A	12.400	2.240	0	0	14.640	6,70
8	TRISTAO CIA. COMERCIO EXTERIOR	8.880	0	0	0	8.880	4,06
9	EISA - EMPRESA INTERAGRICOLA S/A	8.155	640	0	0	8.795	4,02
10	CONSTRUTORA E INCORPORADORA SHARLONI S.A	0	1.920	0	0	1.920	0,87
11	CAFÉ TRÊS CORAÇÕES S.A.	1.333	0	0	0	1.333	0,61
12	COOCAFE - COOP DOS CAFEIC DA REG.DE LAJINHA LTDA	1.280	0	0	0	1.280	0,58
13	STOCKLER COMERCIAL E EXPORTADORA LTDA	0	960	0	0	960	0,43
14	ED&F MAN VOLCAFE BRASIL LTDA.	460	433	0	0	893	0,40
15	STEFENONI INTERAGRICOLA LTDA.	880	0	0	0	880	0,40
16	COFCO BRASIL S.A.	333	0	0	0	333	0,15
17	TPJ COMERCIO ATACADISTA DE CAFE IMP. E EXP. LTDA	320	0	0	0	320	0,14
	Total	153.871	36.790	0	27.701	218.362	100,00



Exportação de Café a partir do Espírito Santo

por Exportador x Tipo de Café

Exportação entre 01/01/2016 e 31/08/2016

Valores Quantitativos em Sacas de 60 kg

	Exportador	Arábica	Conillon	Torrado	Solúvel	Total	%
1	UNICAFE COMPANHIA COMERCIO EXTERIOR	203.452	124.850	0	0	328.302	19,65
2	REALCAFE SOLUVEL DO BRASIL S/A	0	0	0	216.730	216.730	12,97
3	GARDINGO TRADE IMPORTAÇÃO E EXPORTAÇÃO LTDA	179.960	0	0	0	179.960	10,77
4	OUTSPAN BRASIL IMPORTAÇÃO E EXPORTAÇÃO LTDA	141.233	11.510	0	0	152.743	9,14
5	NICCHIO CAFÉ S/A EXPORTAÇÃO E IMPORTAÇÃO	33.038	117.200	0	0	150.238	8,99
6	EISA - EMPRESA INTERAGRICOLA S/A	104.169	12.516	0	0	116.685	6,98
7	NICCHIO SOBRINHO CAFE S.A	70.202	40.584	0	0	110.786	6,63
8	KAFFEE EXPORTADORA E IMPORTADORA LTDA	83.891	334	0	0	84.225	5,04
9	TRISTAO CIA. COMERCIO EXTERIOR	54.918	2.619	0	0	57.537	3,44
10	BLENDCOFFEE COMÉRCIO EXPORTAÇÃO E IMPORTAÇÃO LTDA.	0	44.077	0	0	44.077	2,63
11	ENGELHART CTP (BRASIL) S.A	0	32.400	0	0	32.400	1,93
12	ED&F MAN VOLCAFE BRASIL LTDA.	7.747	17.160	0	0	24.907	1,49
13	TPJ COMERCIO ATACADISTA DE CAFE IMP. E EXP. LTDA	22.930	0	0	0	22.930	1,37
14	LOUIS DREYFUS COMPANY BRASIL S.A.	16.800	5.590	0	0	22.390	1,34
15	AROMA COFFEE COM. IMP. E EXP. DE CAFE EIRELI.	17.360	0	0	0	17.360	1,03
16	STOCKLER COMERCIAL E EXPORTADORA LTDA	320	16.310	0	0	16.630	0,99
17	STEFENONI INTERAGRICOLA LTDA.	7.172	8.273	0	0	15.445	0,92
18	COFCO BRASIL S.A.	333	11.946	0	0	12.279	0,73
19	COOCAFE - COOP DOS CAFEIC DA REG.DE LAJINHA LTDA	10.400	0	0	0	10.400	0,62
20	CAFEIRA BRENDA LTDA	0	8.320	0	0	8.320	0,49
21	VOLCAFE LTDA	6.396	0	0	0	6.396	0,38
22	COOPERATIVA AGROPECUARIA CENTRO SERRANA - COOPEAVI	2.090	3.600	0	0	5.690	0,34
23	INFINITO IMPORTAÇÃO E EXPORTAÇÃO LTDA.	5.240	0	0	0	5.240	0,31
24	FAZENDAS KLEM LTDA ME	4.800	0	0	0	4.800	0,28
25	VIXPORT GRAOS S/A	3.960	0	0	0	3.960	0,23
26	CONSTRUTORA E INCORPORADORA SHARLONI S.A	0	2.880	0	0	2.880	0,17
27	BRASILJUTA IMP. E EXP. EIRELI - EPP	1.960	320	0	0	2.280	0,13
28	FINACAFE COMERCIO DE ALIMENTOS LTDA	0	1.740	0	0	1.740	0,10



Exportação de Café a partir do Espírito Santo por Exportador x Tipo de Café

Exportação entre 01/01/2016 e 31/08/2016

Valores Quantitativos em Sacas de 60 kg

Exportador	Arábica	Conillon	Torrado	Solúvel	Total	%
29 H SLOPER COMERCIO LTDA.	1.697	0	0	0	1.697	0,10
30 AUGUSTINHO COMÉRCIO EXPORTAÇÃO E IMPORTAÇÃO LTDA.	0	1.667	0	0	1.667	0,09
31 ATLANTICA EXPORTAÇÃO E IMPORTAÇÃO LTDA.	1.598	0	0	0	1.598	0,09
32 CAFÉ TRÊS CORAÇÕES S.A.	1.333	0	0	0	1.333	0,07
33 VIA - COMÉRCIO, IMPORT E EXPORT DE CAFÉ LTDA.	1.320	0	0	0	1.320	0,07
34 INTERBRASIL COFFEE LTDA.	1.278	0	0	0	1.278	0,07
35 GAVA CAFÉ S/A.	880	0	0	0	880	0,05
36 MEDIAR TRADING EXPORTACAO LTDA.	760	0	0	0	760	0,04
37 CUSTODIO FORZZA COMERCIO E EXPORTACAO LTDA.	0	715	0	0	715	0,04
38 COOP. AGROPECUÁRIA DAS VERTENTES DO CAPARAÓ LTDA.	641	0	0	0	641	0,03
39 AGROBRASIL CATUAI COFFEE LTDA - ME.	640	0	0	0	640	0,03
40 CAFFEEIRA FUNDAO COMERCIO E EXPORTAÇÃO LTDA.	0	320	0	0	320	0,01
Total	988.518	464.931	0	216.730	1.670.179	100,00



Exportação de Café a partir do Espírito Santo

Mensal x Tipo de Café

Exportação entre 01/01/2014 e 31/08/2016

Valores Quantitativos em Sacas de 60 kg
Valores Monetários em US\$

Exportação		Arábica	Conillon	Torrado	Solúvel	Total
01/2014	Sacas	202.048	106.350	0	17.708	326.106
	Receita	23.668.153,75	11.351.449,22	0,00	2.669.817,41	37.689.420,38
	Preço Médio	117,14	106,73	0,00	150,76	115,57
	Qtde Container	631	332	0	55	1.019
02/2014	Sacas	249.595	141.614	0	40.112	431.321
	Receita	30.557.464,74	14.899.100,63	0,00	5.669.273,84	51.125.839,21
	Preço Médio	122,42	105,20	0,00	141,33	118,53
	Qtde Container	780	443	0	125	1.348
03/2014	Sacas	249.024	119.082	0	10.094	378.200
	Receita	37.449.366,13	13.368.189,93	0,00	1.458.267,37	52.275.823,43
	Preço Médio	150,38	112,26	0,00	144,46	138,22
	Qtde Container	778	372	0	32	1.182
04/2014	Sacas	208.754	194.312	0	36.487	439.553
	Receita	32.039.313,14	22.746.653,22	0,00	4.816.432,28	59.602.398,64
	Preço Médio	153,47	117,06	0,00	132,00	135,59
	Qtde Container	652	607	0	114	1.374
05/2014	Sacas	183.988	204.378	62	27.504	415.932
	Receita	29.236.750,70	24.358.450,26	30.652,80	3.676.342,24	57.302.196,00
	Preço Médio	158,90	119,18	494,40	133,66	137,76
	Qtde Container	575	639	1	86	1.300
06/2014	Sacas	169.199	358.785	0	21.585	549.569
	Receita	30.393.093,00	44.220.778,36	0,00	2.815.588,36	77.429.459,72
	Preço Médio	179,62	123,25	0,00	130,44	140,89
	Qtde Container	529	1.121	0	67	1.717
07/2014	Sacas	161.089	401.618	0	27.406	590.113
	Receita	26.955.652,52	48.522.261,29	0,00	3.636.564,26	79.114.478,07
	Preço Médio	167,33	120,81	0,00	132,69	134,06
	Qtde Container	503	1.255	0	86	1.844
08/2014	Sacas	185.235	281.840	0	34.674	501.749
	Receita	31.014.510,45	33.773.309,35	0,00	4.748.452,00	69.536.271,80
	Preço Médio	167,43	119,83	0,00	136,94	138,58
	Qtde Container	579	881	0	108	1.568
09/2014	Sacas	156.954	231.992	0	26.111	415.057
	Receita	27.503.206,90	28.314.054,37	0,00	3.578.626,30	59.395.887,57
	Preço Médio	175,23	122,04	0,00	137,05	143,10
	Qtde Container	490	725	0	82	1.297
10/2014	Sacas	203.558	252.433	0	14.537	470.528
	Receita	36.684.861,11	30.343.841,88	0,00	2.048.618,35	69.077.321,34
	Preço Médio	180,21	120,20	0,00	140,92	146,80
	Qtde Container	636	789	0	45	1.470



Exportação de Café a partir do Espírito Santo

Mensal x Tipo de Café

Exportação entre 01/01/2014 e 31/08/2016

Valores Quantitativos em Sacas de 60 kg
Valores Monetários em US\$

11/2014	Sacas	189.170	405.037	0	14.970	609.177
	Receita	33.560.804,71	48.772.610,77	0,00	2.197.367,93	84.530.783,41
	Preço Médio	177,41	120,41	0,00	146,78	138,76
	Qtde Container	591	1.266	0	47	1.904
12/2014	Sacas	170.973	381.393	0	28.057	580.423
	Receita	29.776.116,03	46.080.266,37	0,00	4.058.703,03	79.915.085,43
	Preço Médio	174,15	120,82	0,00	144,65	137,68
	Qtde Container	534	1.192	0	88	1.814
Total em 2014	Sacas	2.329.587	3.078.834	62	299.245	5.707.728
	Receita	368.839.293,18	366.750.965,65	30.652,80	41.374.053,37	776.994.965,00
	Preço Médio	158,32	119,12	494,40	138,26	136,13
	Qtde Container	7.278	9.622	1	935	17.837
01/2015	Sacas	152.714	337.481	0	24.041	514.236
	Receita	25.219.808,94	39.102.433,84	0,00	3.458.951,91	67.781.194,69
	Preço Médio	165,14	115,86	0,00	143,87	131,80
	Qtde Container	477	1.055	0	75	1.607
02/2015	Sacas	174.165	244.212	0	11.033	429.410
	Receita	28.511.714,85	28.340.094,25	0,00	1.494.373,68	58.346.182,78
	Preço Médio	163,70	116,04	0,00	135,44	135,87
	Qtde Container	544	763	0	34	1.342
03/2015	Sacas	202.445	336.654	0	42.512	581.611
	Receita	31.730.175,77	38.250.150,78	0,00	6.107.588,91	76.087.915,46
	Preço Médio	156,73	113,61	0,00	143,66	130,82
	Qtde Container	633	1.052	0	133	1.818
04/2015	Sacas	196.981	514.201	0	32.250	743.432
	Receita	28.409.809,58	56.728.361,64	0,00	4.739.411,59	89.877.582,81
	Preço Médio	144,22	110,32	0,00	146,95	120,89
	Qtde Container	616	1.607	0	101	2.323
05/2015	Sacas	141.649	400.435	0	19.546	561.630
	Receita	20.460.201,22	42.402.305,56	0,00	2.811.802,98	65.674.309,76
	Preço Médio	144,44	105,89	0,00	143,85	116,93
	Qtde Container	443	1.251	0	61	1.755
06/2015	Sacas	135.432	401.658	0	41.266	578.356
	Receita	18.621.861,66	45.330.488,09	0,00	5.944.839,48	69.897.189,23
	Preço Médio	137,49	112,85	0,00	144,06	120,85
	Qtde Container	423	1.255	0	129	1.807
07/2015	Sacas	148.482	398.023	0	41.092	587.597
	Receita	21.604.441,39	44.654.706,33	0,00	5.900.063,72	72.159.211,44
	Preço Médio	145,50	112,19	0,00	143,58	122,80
	Qtde Container	464	1.244	0	128	1.836



Exportação de Café a partir do Espírito Santo

Mensal x Tipo de Café

Exportação entre 01/01/2014 e 31/08/2016

Valores Quantitativos em Sacas de 60 kg
Valores Monetários em US\$

08/2015	Sacas	166.947	384.703	0	24.433	576.083
	Receita	23.161.752,07	42.232.767,89	0,00	3.549.430,15	68.943.950,11
	Preço Médio	138,73	109,78	0,00	145,27	119,67
	Qtde Container	522	1.202	0	76	1.800
09/2015	Sacas	167.585	329.377	0	20.252	517.214
	Receita	23.299.869,40	36.772.823,17	0,00	2.867.732,64	62.940.425,21
	Preço Médio	139,03	111,64	0,00	141,60	121,69
	Qtde Container	524	1.029	0	63	1.616
10/2015	Sacas	193.306	352.983	0	21.970	568.259
	Receita	24.694.602,12	37.650.393,89	0,00	2.826.533,09	65.171.529,10
	Preço Médio	127,74	106,66	0,00	128,65	114,68
	Qtde Container	604	1.103	0	69	1.776
11/2015	Sacas	207.528	276.394	0	42.986	526.908
	Receita	25.538.097,90	29.260.196,92	0,00	5.619.784,23	60.418.079,05
	Preço Médio	123,05	105,86	0,00	130,73	114,66
	Qtde Container	649	864	0	134	1.647
12/2015	Sacas	161.620	94.920	0	10.835	267.375
	Receita	20.446.188,89	9.392.820,17	0,00	1.328.633,95	31.167.643,01
	Preço Médio	126,50	98,95	0,00	122,62	116,56
	Qtde Container	505	297	0	34	836
Total em 2015	Sacas	2.048.854	4.071.041	0	332.216	6.452.111
	Receita	291.698.523,79	450.117.542,53	0,00	46.649.146,33	788.465.212,65
	Preço Médio	142,37	110,56	0,00	140,41	122,20
	Qtde Container	6.404	12.722	0	1.037	20.163
01/2016	Sacas	134.388	73.057	0	15.699	223.144
	Receita	17.481.071,56	7.347.687,95	0,00	2.039.013,85	26.867.773,36
	Preço Médio	130,07	100,57	0,00	129,88	120,40
	Qtde Container	420	228	0	49	697
02/2016	Sacas	193.963	62.756	0	16.324	273.043
	Receita	25.971.471,25	6.657.867,20	0,00	2.201.549,62	34.830.888,07
	Preço Médio	133,89	106,09	0,00	134,86	127,56
	Qtde Container	606	196	0	51	853
03/2016	Sacas	141.951	54.002	0	39.164	235.117
	Receita	17.612.053,80	5.943.732,81	0,00	4.956.419,17	28.512.205,78
	Preço Médio	124,07	110,06	0,00	126,55	121,26
	Qtde Container	444	169	0	122	735
04/2016	Sacas	126.134	58.022	0	20.601	204.757
	Receita	16.834.566,37	6.355.119,09	0,00	2.568.188,10	25.757.873,56
	Preço Médio	133,46	109,52	0,00	124,66	125,79
	Qtde Container	394	181	0	64	640



Exportação de Café a partir do Espírito Santo

Mensal x Tipo de Café

Exportação entre 01/01/2014 e 31/08/2016

Valores Quantitativos em Sacas de 60 kg
Valores Monetários em US\$

05/2016	Sacas	119.254	64.691	0	29.987	213.932
	Receita	15.651.282,73	7.118.157,39	0,00	3.681.461,31	26.450.901,43
	Preço Médio	131,24	110,03	0,00	122,76	123,64
	Qtde Container	373	202	0	94	669
06/2016	Sacas	75.251	78.340	0	28.106	181.697
	Receita	10.319.412,62	8.584.174,32	0,00	3.482.994,29	22.386.581,23
	Preço Médio	137,13	109,57	0,00	123,92	123,20
	Qtde Container	235	245	0	88	568
07/2016	Sacas	43.706	37.273	0	39.148	120.127
	Receita	6.373.519,37	4.463.795,68	0,00	5.433.305,02	16.270.620,07
	Preço Médio	145,82	119,75	0,00	138,78	135,44
	Qtde Container	137	116	0	122	375
08/2016	Sacas	153.871	36.790	0	27.701	218.362
	Receita	22.711.174,09	4.837.696,90	0,00	3.992.814,00	31.541.684,99
	Preço Médio	147,59	131,49	0,00	144,13	144,44
	Qtde Container	481	115	0	87	682
Total em 2016	Sacas	988.518	464.931	0	216.730	1.670.179
	Receita	132.954.551,79	51.308.231,34	0,00	28.355.745,36	212.618.528,49
	Preço Médio	134,49	110,35	0,00	130,83	127,30
	Qtde Container	3.090	1.452	0	677	5.219

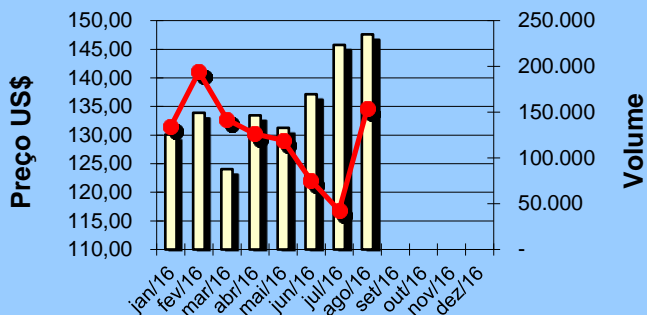


Exportação de Café a partir do Espírito Santo Gráficos Estatísticos - Preço Médio x Volume

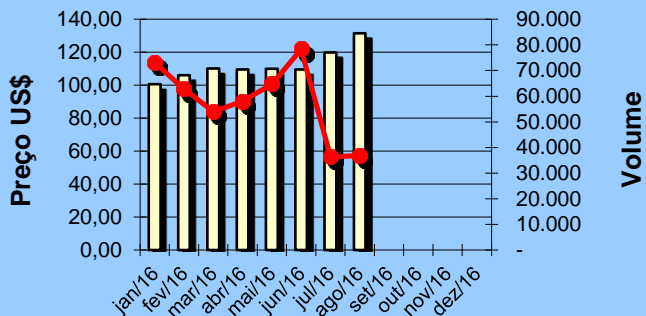
Alfândega entre 01/01/2016 e 31/08/2016

Valores Quantitativos em Sacas de 60kg

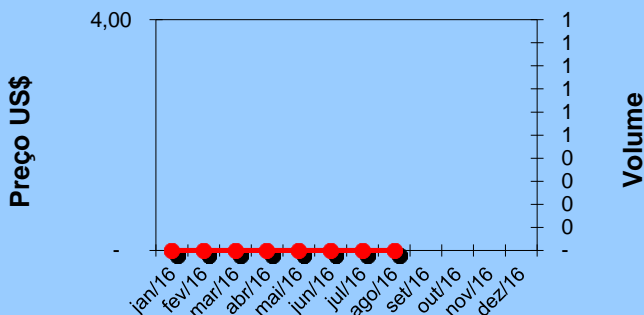
ARÁBICA - Preço médio x Volume



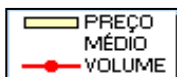
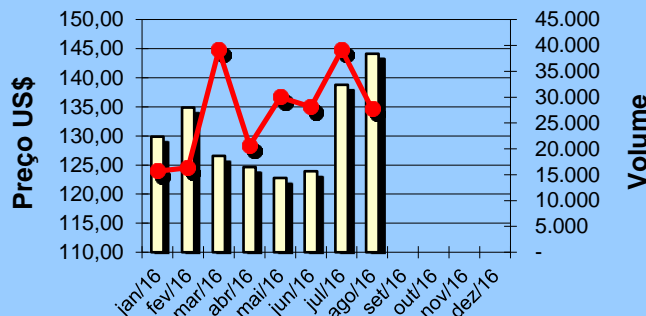
CONILLON - Preço médio x Volume



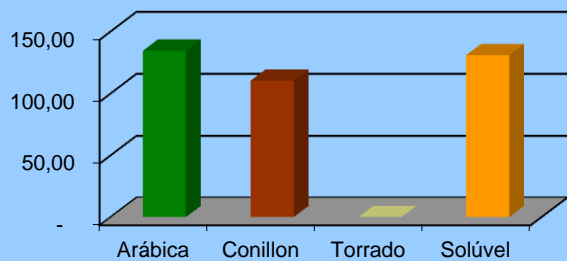
TORRADO - Preço médio x Volume



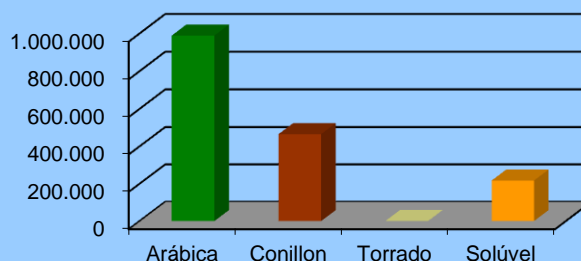
SOLÚVEL - Preço médio x Volume



Preço Médio anual por tipo de café



Volume anual por tipo de café





Exportação de Café a partir do Espírito Santo por País Destino x Tipo de Café

Exportação entre 01/08/2016 e 31/08/2016

Valores Quantitativos em Sacas de 60 kg

	País Destino	Arábica	Conillon	Torrado	Solúvel	Total	%
1	TURQUIA	32.520	0	0	0	32.520	14,89
2	LIBANO	26.320	1.920	0	0	28.240	12,93
3	INDONESIA	0	0	0	27.077	27.077	12,40
4	E.U.A.	19.436	0	0	0	19.436	8,90
5	ALEMANHA	16.560	0	0	0	16.560	7,58
6	CUBA	0	14.950	0	0	14.950	6,84
7	BELGICA	10.280	2.880	0	0	13.160	6,02
8	SIRIA	11.440	0	0	0	11.440	5,23
9	CHILE	440	10.765	0	0	11.205	5,13
10	ARGENTINA	8.991	433	0	0	9.424	4,31
11	FRANCA	9.000	0	0	0	9.000	4,12
12	CROACIA	6.627	0	0	0	6.627	3,03
13	COREIA DO SUL	0	4.862	0	0	4.862	2,22
14	VIETNAM	2.400	0	0	0	2.400	1,09
15	SUECIA	2.160	0	0	0	2.160	0,98
16	URUGUAI	1.355	20	0	0	1.375	0,62
17	EGITO	960	0	0	0	960	0,43
18	SUICA	0	960	0	0	960	0,43
19	ITALIA	959	0	0	0	959	0,43
20	ESLOVENIA	880	0	0	0	880	0,40
21	EMIR.ARABES	640	0	0	0	640	0,29
22	MEXICO	640	0	0	0	640	0,29
23	QATAR	640	0	0	0	640	0,29
24	HOLANDA (PAISES	0	0	0	624	624	0,28
25	ESPANHA	333	0	0	0	333	0,15
26	UCRANIA	330	0	0	0	330	0,15
27	CHIPRE	320	0	0	0	320	0,14
28	GRECIA	320	0	0	0	320	0,14
29	KUWEIT	320	0	0	0	320	0,14
	Total	153.871	36.790	0	27.701	218.362	100,00



Exportação de Café a partir do Espírito Santo por País Destino x Tipo de Café

Exportação entre 01/01/2016 e 31/08/2016

Valores Quantitativos em Sacas de 60 kg

	País Destino	Arábica	Conillon	Torrado	Solúvel	Total	%
1	E.U.A.	109.443	99.745	0	75.635	284.823	17,05
2	TURQUIA	235.936	0	0	660	236.596	14,16
3	LIBANO	148.590	13.120	0	0	161.710	9,68
4	INDONESIA	17.920	0	0	126.785	144.705	8,66
5	ALEMANHA	135.840	1.185	0	7.488	144.513	8,65
6	CUBA	0	92.950	0	0	92.950	5,56
7	CHILE	4.480	86.085	0	0	90.565	5,42
8	ARGENTINA	48.322	37.750	0	325	86.397	5,17
9	SIRIA	81.024	2.200	0	0	83.224	4,98
10	MEXICO	11.822	40.624	0	0	52.446	3,14
11	BELGICA	19.304	24.960	0	0	44.264	2,65
12	FRANCA	40.680	1.450	0	0	42.130	2,52
13	COREIA DO SUL	0	33.516	0	0	33.516	2,00
14	TUNISIA	15.040	0	0	0	15.040	0,90
15	SUECIA	14.400	0	0	0	14.400	0,86
16	ESPANHA	7.870	3.920	0	0	11.790	0,70
17	EMIR.ARABES	11.040	0	0	0	11.040	0,66
18	ITALIA	2.568	7.346	0	0	9.914	0,59
19	HOLANDA (PAISES	4.717	0	0	4.368	9.085	0,54
20	JORDANIA	9.078	0	0	0	9.078	0,54
21	URUGUAI	7.259	619	0	0	7.878	0,47
22	ISRAEL	7.080	0	0	0	7.080	0,42
23	COLOMBIA	0	7.020	0	0	7.020	0,42
24	CROACIA	6.627	0	0	0	6.627	0,39
25	JAPAO	5.927	280	0	0	6.207	0,37
26	REINO UNIDO	5.359	0	0	217	5.576	0,33
27	ARGELIA	4.480	960	0	0	5.440	0,32
28	NORUEGA	1.865	3.196	0	0	5.061	0,30
29	VIETNAM	2.400	1.800	0	0	4.200	0,25
30	ESLOVENIA	3.440	0	0	0	3.440	0,20
31	GRECIA	3.200	0	0	0	3.200	0,19
32	UCRANIA	2.970	0	0	0	2.970	0,17
33	SUICA	10	2.880	0	0	2.890	0,17
34	LIBIA	2.560	0	0	0	2.560	0,15
35	PARAGUAI	892	1.338	0	0	2.230	0,13
36	AUSTRALIA	960	0	0	1.252	2.212	0,13
37	KUWEIT	1.920	0	0	0	1.920	0,11
38	QATAR	1.920	0	0	0	1.920	0,11
39	BULGARIA	1.760	0	0	0	1.760	0,10
40	EQUADOR	0	1.667	0	0	1.667	0,09
41	ARABIA SAUDITA	1.595	0	0	0	1.595	0,09
42	CHIPRE	1.280	0	0	0	1.280	0,07
43	EGITO	1.280	0	0	0	1.280	0,07
44	IRLANDA	1.280	0	0	0	1.280	0,07
45	NOVA ZELANDIA	1.280	0	0	0	1.280	0,07
46	CANADA	960	0	0	0	960	0,05
47	ALBANIA	760	0	0	0	760	0,04
48	BOLIVIA	440	0	0	0	440	0,02



Exportação de Café a partir do Espírito Santo por País Destino x Tipo de Café

Exportação entre 01/01/2016 e 31/08/2016

Valores Quantitativos em Sacas de 60 kg

	País Destino	Arábica	Conillon	Torrado	Solúvel	Total	%
49	AFRICA DO SUL	320	0	0	0	320	0,01
50	CHINA	320	0	0	0	320	0,01
51	TAIWAN	0	320	0	0	320	0,01
52	BAREIN	300	0	0	0	300	0,01
	Total	988.518	464.931	0	216.730	1.670.179	100,00



Exportação de Café a partir do Espírito Santo por Navio x Tipo de Café

Exportação entre 01/08/2016 e 31/08/2016

Valores Quantitativos em Sacas de 60 kg

Navio	Arábica	Conillon	Torrado	Soluvel	Total	%
1 LOG-IN AMAZONIA	71.000	1.920	0	0	72.920	33,39
2 ALIANÇA SANTOS	17.560	10.340	0	19.152	47.052	21,54
3 ALIANÇA MANAUS	19.960	8.000	0	7.925	35.885	16,43
4 LOG-IN PANTANAL	12.985	7.627	0	0	20.612	9,43
5 LOGIN PANTANAL	10.797	0	0	0	10.797	4,94
6 BUXHARMONY	1.919	8.450	0	0	10.369	4,74
7 LOGIN AMAZONIA	7.063	0	0	0	7.063	3,23
8 TRANSP.RODOVIARIO	6.146	20	0	0	6.166	2,82
9 LOG-IN-PANTANAL.	2.440	433	0	0	2.873	1,31
10 GRANDE BUENOS AIRES	1.920	0	0	0	1.920	0,87
11 WESTPHALIA	1.121	0	0	0	1.121	0,51
12 GRANDE AFRICA	960	0	0	0	960	0,43
13 GRANDE SAN PAOLO	0	0	0	624	624	0,28
Total	153.871	36.790	0	27.701	218.362	100,00



Exportação de Café a partir do Espírito Santo por Navio x Tipo de Café

Exportação entre 01/01/2016 e 31/08/2016

Valores Quantitativos em Sacas de 60 kg

Navio	Arábica	Conillon	Torrado	Solúvel	Total	%	
1	CANDIDO RONDON	142.849	75.853	0	52.392	271.094	16,23
2	R. R. EUROPA	245.776	21.148	0	0	266.924	15,98
3	ALIANÇA MANAUS	110.914	78.079	0	33.837	222.830	13,34
4	LOG-IN AMAZONIA	157.874	20.239	0	0	178.113	10,66
5	LOG-IN PANTANAL	53.420	64.541	0	55.417	173.378	10,38
6	LOGIN AMAZONIA	83.744	29.004	0	0	112.748	6,75
7	ALIANÇA SANTOS	26.319	15.083	0	33.293	74.695	4,47
8	TRANSP.RODOVIARIO	35.162	20.460	0	0	55.622	3,33
9	RR EUROPA	45.636	1.280	0	0	46.916	2,80
10	FRISIA KIEL	10.700	11.299	0	15.404	37.403	2,23
11	LOGIN PANTANAL	27.415	6.899	0	0	34.314	2,05
12	FRISIA WISMAR	8.817	12.770	0	8.320	29.907	1,79
13	BUXHARMONY	6.769	21.900	0	0	28.669	1,71
14	WIDUKIND	5.145	21.097	0	0	26.242	1,57
15	LOG-IN-PANTANAL.	6.800	4.767	0	14.323	25.890	1,55
16	ALDEBARAN	1.919	16.592	0	624	19.135	1,14
17	WESTPHALIA	5.917	12.205	0	0	18.122	1,08
18	PANDORA	0	14.950	0	0	14.950	0,89
19	LUTETIA	1.278	9.925	0	0	11.203	0,67
20	GRANDE BRASILE	2.720	1.600	0	0	4.320	0,25
21	GRANDE AMBURGO	2.280	960	0	0	3.240	0,19
22	GRANDE BUENOS AIRES	1.920	960	0	0	2.880	0,17
23	GRANDE NIGERIA	320	0	0	2.496	2.816	0,16
24	VILANO	1.934	0	0	0	1.934	0,11
25	GRANDE ANGOLA	960	960	0	0	1.920	0,11
26	GRANDE AFRICA	1.920	0	0	0	1.920	0,11
27	GRANDE ATLANTICO	0	1.760	0	0	1.760	0,10
28	GRANDE SAN PAOLO	0	0	0	624	624	0,03
29	ANGOL	0	600	0	0	600	0,03
30	TRANSP.AEREO	10	0	0	0	10	0,00
Total	988.518	464.931	0	216.730	1.670.179	100,00	