



EXPORTAÇÃO DE CAFÉ A PARTIR DO ESPÍRITO SANTO

**RELATÓRIO MENSAL
SETEMBRO – 2016**



Vitória, 11 de outubro de 2016

Prezado Associado,

Temos a satisfação de encaminhar o **RELATÓRIO MENSAL** contendo resumos e demonstrativos das exportações de café a partir do Espírito Santo, no mês de **SETEMBRO** de 2016, o acumulado do ano e outras informações, conforme índice que consta na página 02.

O Espírito Santo exportou em setembro 190.028 sacas negociadas a um preço médio de US\$ 148,36, que movimentaram uma receita de US\$ 28.192.583,99. Os 594 contêineres que saíram do Estado transportaram 137.780 sacas de café arábica; 29.728 de conilon; e 22.520 de café solúvel.

A receita cambial acumulada em 2016 é de US\$ 241.052.378,48, equivalente a 1.861.386 sacas de 60kg, a um preço médio de US\$ 129,50 por saca.

Atenciosamente,

JORGE LUIZ NICCHIO
Presidente



RELATÓRIO MENSAL
EXPORTAÇÃO DE CAFÉ A PARTIR DO ESPÍRITO SANTO
SETEMBRO – 2016

1. VOLUMES POR EXPORTADOR NO MÊS Por espécie e industrializado e ranking no mês	Pág. 03
2. VOLUMES POR EXPORTADOR ACUMULADO NO ANO Por espécie e industrializado e ranking no mês	Pág. 04
3. VOLUME EXPORTADO, RECEITA CAMBIAL, PREÇO MÉDIO E QTD. DE CONTAINER NO PERÍODO DE 2014 A 2016 Mensal, por espécie e industrializado	Pág. 06
4. GRÁFICOS DAS EXPORTAÇÕES POR TIPO DE CAFÉ NO ANO	Pág. 10
5. EXPORTAÇÃO POR PAÍS DE DESTINO NO MÊS Por espécie e industrializado	Pág. 11
6. EXPORTAÇÃO POR PAÍS DE DESTINO ACUMULADO NO ANO Por espécie e industrializado	Pág. 12
7. EMBARQUES POR NAVIO NO MÊS Por espécie e industrializado	Pág. 14
8. EMBARQUES POR NAVIO ACUMULADO NO ANO Por espécie e industrializado	Pág. 15

OBS.:

- **RECEITA CAMBIAL** – em US\$
- **PREÇO MÉDIO** – em US\$/Saca
- **ESPÉCIE** = Arábica e Conilon
- **INDUSTRIALIZADO** = Solúvel e Torrado

Volumes apurados com base na data da Autoridade Aduaneira.



Exportação de Café a partir do Espírito Santo

por Exportador x Tipo de Café

Exportação entre 01/09/2016 e 30/09/2016

Valores Quantitativos em Sacas de 60 kg

	Exportador	Arábica	Conillon	Torrado	Solúvel	Total	%
1	UNICAFE COMPANHIA COMERCIO EXTERIOR	27.802	16.426	0	0	44.228	23,27
2	GARDINGO TRADE IMPORTAÇÃO E EXPORTAÇÃO LTDA	39.560	0	0	0	39.560	20,81
3	REALCAFE SOLUVEL DO BRASIL S/A	0	0	0	22.520	22.520	11,85
4	EISA - EMPRESA INTERAGRICOLA S/A	16.607	959	0	0	17.566	9,24
5	OUTSPAN BRASIL IMPORTAÇÃO E EXPORTAÇÃO LTDA	14.300	0	0	0	14.300	7,52
6	KAFFEE EXPORTADORA E IMPORTADORA LTDA	13.640	0	0	0	13.640	7,17
7	NICCHIO SOBRINHO CAFE S.A	8.093	1.920	0	0	10.013	5,26
8	NICCHIO CAFÉ S/A EXPORTAÇÃO E IMPORTAÇÃO	4.266	5.190	0	0	9.456	4,97
9	TRISTAO CIA. COMERCIO EXTERIOR	8.033	0	0	0	8.033	4,22
10	STOCKLER COMERCIAL E EXPORTADORA LTDA	0	4.480	0	0	4.480	2,35
11	LOUIS DREYFUS COMPANY BRASIL S.A.	1.600	0	0	0	1.600	0,84
12	VOLCAFE LTDA	959	0	0	0	959	0,50
13	FAZENDAS KLEM LTDA ME	880	0	0	0	880	0,46
14	CAFEEIRA BREDA LTDA	320	320	0	0	640	0,33
15	COOCAFE - COOP DOS CAFEIC DA REG.DE LAJINHA LTDA	640	0	0	0	640	0,33
16	ENGELHART CTP (BRASIL) S.A	640	0	0	0	640	0,33
17	BRASILJUTA IMP. E EXP. EIRELI - EPP	440	0	0	0	440	0,23
18	ED&F MAN VOLCAFE BRASIL LTDA.	0	433	0	0	433	0,22
	Total	137.780	29.728	0	22.520	190.028	100,00



Exportação de Café a partir do Espírito Santo

por Exportador x Tipo de Café

Exportação entre 01/01/2016 e 30/09/2016

Valores Quantitativos em Sacas de 60 kg

	Exportador	Arábica	Conillon	Torrado	Solúvel	Total	%
1	UNICAFE COMPANHIA COMERCIO EXTERIOR	231.254	141.276	0	0	372.530	20,01
2	REALCAFE SOLUVEL DO BRASIL S/A	0	0	0	239.250	239.250	12,85
3	GARDINGO TRADE IMPORTAÇÃO E EXPORTAÇÃO LTDA	219.520	0	0	0	219.520	11,79
4	OUTSPAN BRASIL IMPORTAÇÃO E EXPORTAÇÃO LTDA	155.533	11.510	0	0	167.043	8,97
5	NICCHIO CAFÉ S/A EXPORTAÇÃO E IMPORTAÇÃO	37.737	122.390	0	0	160.127	8,60
6	EISA - EMPRESA INTERAGRICOLA S/A	120.776	13.475	0	0	134.251	7,21
7	NICCHIO SOBRINHO CAFE S.A	78.741	42.504	0	0	121.245	6,51
8	KAFFEE EXPORTADORA E IMPORTADORA LTDA	97.531	334	0	0	97.865	5,25
9	TRISTAO CIA. COMERCIO EXTERIOR	62.951	2.619	0	0	65.570	3,52
10	BLENDCOFFEE COMÉRCIO EXPORTAÇÃO E IMPORTAÇÃO LTDA.	0	44.077	0	0	44.077	2,36
11	ENGELHART CTP (BRASIL) S.A	640	32.400	0	0	33.040	1,77
12	ED&F MAN VOLCAFE BRASIL LTDA.	7.747	17.593	0	0	25.340	1,36
13	LOUIS DREYFUS COMPANY BRASIL S.A.	18.400	5.590	0	0	23.990	1,28
14	TPJ COMERCIO ATACADISTA DE CAFE IMP. E EXP. LTDA	22.930	0	0	0	22.930	1,23
15	STOCKLER COMERCIAL E EXPORTADORA LTDA	320	20.790	0	0	21.110	1,13
16	AROMA COFFEE COM. IMP. E EXP. DE CAFE EIRELI.	17.360	0	0	0	17.360	0,93
17	STEFENONI INTERAGRICOLA LTDA.	7.172	8.273	0	0	15.445	0,82
18	COFCO BRASIL S.A.	333	11.946	0	0	12.279	0,65
19	COOCAFE - COOP DOS CAFEIC DA REG.DE LAJINHA LTDA	11.040	0	0	0	11.040	0,59
20	CAFEEIRA BREDÁ LTDA	320	8.640	0	0	8.960	0,48
21	VOLCAFE LTDA	7.355	0	0	0	7.355	0,39
22	COOPERATIVA AGROPECUARIA CENTRO SERRANA - COOPEAVI	2.090	3.600	0	0	5.690	0,30
23	FAZENDAS KLEM LTDA ME	5.680	0	0	0	5.680	0,30
24	INFINITO IMPORTAÇÃO E EXPORTAÇÃO LTDA.	5.240	0	0	0	5.240	0,28
25	VIXPORT GRAOS S/A	3.960	0	0	0	3.960	0,21
26	CONSTRUTORA E INCORPORADORA SHARLONI S.A	0	2.880	0	0	2.880	0,15
27	BRASILJUTA IMP. E EXP. EIRELI - EPP	2.400	320	0	0	2.720	0,14
28	H SLOPER COMERCIO LTDA.	1.997	0	0	0	1.997	0,10
29	FINACAFE COMERCIO DE ALIMENTOS LTDA	0	1.740	0	0	1.740	0,09



Exportação de Café a partir do Espírito Santo por Exportador x Tipo de Café

Exportação entre 01/01/2016 e 30/09/2016

Valores Quantitativos em Sacas de 60 kg

Exportador	Arábica	Conillon	Torrado	Solúvel	Total	%
30 AUGUSTINHO COMÉRCIO EXPORTAÇÃO E IMPORTAÇÃO LTDA.	0	1.667	0	0	1.667	0,08
31 ATLANTICA EXPORTAÇÃO E IMPORTAÇÃO LTDA.	1.598	0	0	0	1.598	0,08
32 CAFÉ TRÊS CORAÇÕES S.A.	1.333	0	0	0	1.333	0,07
33 VIA - COMÉRCIO, IMPORT E EXPORT DE CAFÉ LTDA.	1.320	0	0	0	1.320	0,07
34 INTERBRASIL COFFEE LTDA.	1.278	0	0	0	1.278	0,06
35 GAVA CAFÉ S/A.	880	0	0	0	880	0,04
36 MEDIAR TRADING EXPORTACAO LTDA.	760	0	0	0	760	0,04
37 CUSTODIO FORZZA COMERCIO E EXPORTACAO LTDA.	0	715	0	0	715	0,03
38 COOP. AGROPECUÁRIA DAS VERTENTES DO CAPARAÓ LTDA.	641	0	0	0	641	0,03
39 AGROBRASIL CATUAI COFFEE LTDA - ME.	640	0	0	0	640	0,03
40 CAFEEIRA FUNDAO COMERCIO E EXPORTAÇÃO LTDA.	0	320	0	0	320	0,01
Total	1.127.477	494.659	0	239.250	1.861.386	100,00



Exportação de Café a partir do Espírito Santo

Mensal x Tipo de Café

Exportação entre 01/01/2014 e 30/09/2016

Valores Quantitativos em Sacas de 60 kg
Valores Monetários em US\$

Exportação		Arábica	Conillon	Torrado	Solúvel	Total
01/2014	Sacas	202.048	106.350	0	17.708	326.106
	Receita	23.668.153,75	11.351.449,22	0,00	2.669.817,41	37.689.420,38
	Preço Médio	117,14	106,73	0,00	150,76	115,57
	Qtde Container	631	332	0	55	1.019
02/2014	Sacas	249.595	141.614	0	40.112	431.321
	Receita	30.557.464,74	14.899.100,63	0,00	5.669.273,84	51.125.839,21
	Preço Médio	122,42	105,20	0,00	141,33	118,53
	Qtde Container	780	443	0	125	1.348
03/2014	Sacas	249.024	119.082	0	10.094	378.200
	Receita	37.449.366,13	13.368.189,93	0,00	1.458.267,37	52.275.823,43
	Preço Médio	150,38	112,26	0,00	144,46	138,22
	Qtde Container	778	372	0	32	1.182
04/2014	Sacas	208.754	194.312	0	36.487	439.553
	Receita	32.039.313,14	22.746.653,22	0,00	4.816.432,28	59.602.398,64
	Preço Médio	153,47	117,06	0,00	132,00	135,59
	Qtde Container	652	607	0	114	1.374
05/2014	Sacas	183.988	204.378	62	27.504	415.932
	Receita	29.236.750,70	24.358.450,26	30.652,80	3.676.342,24	57.302.196,00
	Preço Médio	158,90	119,18	494,40	133,66	137,76
	Qtde Container	575	639	1	86	1.300
06/2014	Sacas	169.199	358.785	0	21.585	549.569
	Receita	30.393.093,00	44.220.778,36	0,00	2.815.588,36	77.429.459,72
	Preço Médio	179,62	123,25	0,00	130,44	140,89
	Qtde Container	529	1.121	0	67	1.717
07/2014	Sacas	161.089	401.618	0	27.406	590.113
	Receita	26.955.652,52	48.522.261,29	0,00	3.636.564,26	79.114.478,07
	Preço Médio	167,33	120,81	0,00	132,69	134,06
	Qtde Container	503	1.255	0	86	1.844
08/2014	Sacas	185.235	281.840	0	34.674	501.749
	Receita	31.014.510,45	33.773.309,35	0,00	4.748.452,00	69.536.271,80
	Preço Médio	167,43	119,83	0,00	136,94	138,58
	Qtde Container	579	881	0	108	1.568
09/2014	Sacas	156.954	231.992	0	26.111	415.057
	Receita	27.503.206,90	28.314.054,37	0,00	3.578.626,30	59.395.887,57
	Preço Médio	175,23	122,04	0,00	137,05	143,10
	Qtde Container	490	725	0	82	1.297
10/2014	Sacas	203.558	252.433	0	14.537	470.528
	Receita	36.684.861,11	30.343.841,88	0,00	2.048.618,35	69.077.321,34
	Preço Médio	180,21	120,20	0,00	140,92	146,80
	Qtde Container	636	789	0	45	1.470



Exportação de Café a partir do Espírito Santo

Mensal x Tipo de Café

Exportação entre 01/01/2014 e 30/09/2016

Valores Quantitativos em Sacas de 60 kg
Valores Monetários em US\$

11/2014	Sacas	189.170	405.037	0	14.970	609.177
	Receita	33.560.804,71	48.772.610,77	0,00	2.197.367,93	84.530.783,41
	Preço Médio	177,41	120,41	0,00	146,78	138,76
	Qtde Container	591	1.266	0	47	1.904
12/2014	Sacas	170.973	381.393	0	28.057	580.423
	Receita	29.776.116,03	46.080.266,37	0,00	4.058.703,03	79.915.085,43
	Preço Médio	174,15	120,82	0,00	144,65	137,68
	Qtde Container	534	1.192	0	88	1.814
Total em 2014	Sacas	2.329.587	3.078.834	62	299.245	5.707.728
	Receita	368.839.293,18	366.750.965,65	30.652,80	41.374.053,37	776.994.965,00
	Preço Médio	158,32	119,12	494,40	138,26	136,13
	Qtde Container	7.278	9.622	1	935	17.837
01/2015	Sacas	152.714	337.481	0	24.041	514.236
	Receita	25.219.808,94	39.102.433,84	0,00	3.458.951,91	67.781.194,69
	Preço Médio	165,14	115,86	0,00	143,87	131,80
	Qtde Container	477	1.055	0	75	1.607
02/2015	Sacas	174.165	244.212	0	11.033	429.410
	Receita	28.511.714,85	28.340.094,25	0,00	1.494.373,68	58.346.182,78
	Preço Médio	163,70	116,04	0,00	135,44	135,87
	Qtde Container	544	763	0	34	1.342
03/2015	Sacas	202.445	336.654	0	42.512	581.611
	Receita	31.730.175,77	38.250.150,78	0,00	6.107.588,91	76.087.915,46
	Preço Médio	156,73	113,61	0,00	143,66	130,82
	Qtde Container	633	1.052	0	133	1.818
04/2015	Sacas	196.981	514.201	0	32.250	743.432
	Receita	28.409.809,58	56.728.361,64	0,00	4.739.411,59	89.877.582,81
	Preço Médio	144,22	110,32	0,00	146,95	120,89
	Qtde Container	616	1.607	0	101	2.323
05/2015	Sacas	141.649	400.435	0	19.546	561.630
	Receita	20.460.201,22	42.402.305,56	0,00	2.811.802,98	65.674.309,76
	Preço Médio	144,44	105,89	0,00	143,85	116,93
	Qtde Container	443	1.251	0	61	1.755
06/2015	Sacas	135.432	401.658	0	41.266	578.356
	Receita	18.621.861,66	45.330.488,09	0,00	5.944.839,48	69.897.189,23
	Preço Médio	137,49	112,85	0,00	144,06	120,85
	Qtde Container	423	1.255	0	129	1.807
07/2015	Sacas	148.482	398.023	0	41.092	587.597
	Receita	21.604.441,39	44.654.706,33	0,00	5.900.063,72	72.159.211,44
	Preço Médio	145,50	112,19	0,00	143,58	122,80
	Qtde Container	464	1.244	0	128	1.836



Exportação de Café a partir do Espírito Santo

Mensal x Tipo de Café

Exportação entre 01/01/2014 e 30/09/2016

Valores Quantitativos em Sacas de 60 kg
Valores Monetários em US\$

08/2015	Sacas	166.947	384.703	0	24.433	576.083
	Receita	23.161.752,07	42.232.767,89	0,00	3.549.430,15	68.943.950,11
	Preço Médio	138,73	109,78	0,00	145,27	119,67
	Qtde Container	522	1.202	0	76	1.800
09/2015	Sacas	167.585	329.377	0	20.252	517.214
	Receita	23.299.869,40	36.772.823,17	0,00	2.867.732,64	62.940.425,21
	Preço Médio	139,03	111,64	0,00	141,60	121,69
	Qtde Container	524	1.029	0	63	1.616
10/2015	Sacas	193.306	352.983	0	21.970	568.259
	Receita	24.694.602,12	37.650.393,89	0,00	2.826.533,09	65.171.529,10
	Preço Médio	127,74	106,66	0,00	128,65	114,68
	Qtde Container	604	1.103	0	69	1.776
11/2015	Sacas	207.528	276.394	0	42.986	526.908
	Receita	25.538.097,90	29.260.196,92	0,00	5.619.784,23	60.418.079,05
	Preço Médio	123,05	105,86	0,00	130,73	114,66
	Qtde Container	649	864	0	134	1.647
12/2015	Sacas	161.620	94.920	0	10.835	267.375
	Receita	20.446.188,89	9.392.820,17	0,00	1.328.633,95	31.167.643,01
	Preço Médio	126,50	98,95	0,00	122,62	116,56
	Qtde Container	505	297	0	34	836
Total em 2015	Sacas	2.048.854	4.071.041	0	332.216	6.452.111
	Receita	291.698.523,79	450.117.542,53	0,00	46.649.146,33	788.465.212,65
	Preço Médio	142,37	110,56	0,00	140,41	122,20
	Qtde Container	6.404	12.722	0	1.037	20.163
01/2016	Sacas	134.388	73.057	0	15.699	223.144
	Receita	17.481.071,56	7.347.687,95	0,00	2.039.013,85	26.867.773,36
	Preço Médio	130,07	100,57	0,00	129,88	120,40
	Qtde Container	420	228	0	49	697
02/2016	Sacas	193.963	62.756	0	16.324	273.043
	Receita	25.971.471,25	6.657.867,20	0,00	2.201.549,62	34.830.888,07
	Preço Médio	133,89	106,09	0,00	134,86	127,56
	Qtde Container	606	196	0	51	853
03/2016	Sacas	141.951	54.002	0	39.164	235.117
	Receita	17.612.053,80	5.943.732,81	0,00	4.956.419,17	28.512.205,78
	Preço Médio	124,07	110,06	0,00	126,55	121,26
	Qtde Container	444	169	0	122	735
04/2016	Sacas	126.134	58.022	0	20.601	204.757
	Receita	16.834.566,37	6.355.119,09	0,00	2.568.188,10	25.757.873,56
	Preço Médio	133,46	109,52	0,00	124,66	125,79
	Qtde Container	394	181	0	64	640



Exportação de Café a partir do Espírito Santo

Mensal x Tipo de Café

Exportação entre 01/01/2014 e 30/09/2016

Valores Quantitativos em Sacas de 60 kg
Valores Monetários em US\$

05/2016	Sacas	119.254	64.691	0	29.987	213.932
	Receita	15.651.282,73	7.118.157,39	0,00	3.681.461,31	26.450.901,43
	Preço Médio	131,24	110,03	0,00	122,76	123,64
	Qtde Container	373	202	0	94	669
06/2016	Sacas	75.251	78.340	0	28.106	181.697
	Receita	10.319.412,62	8.584.174,32	0,00	3.482.994,29	22.386.581,23
	Preço Médio	137,13	109,57	0,00	123,92	123,20
	Qtde Container	235	245	0	88	568
07/2016	Sacas	43.706	37.273	0	39.148	120.127
	Receita	6.373.519,37	4.463.795,68	0,00	5.433.305,02	16.270.620,07
	Preço Médio	145,82	119,75	0,00	138,78	135,44
	Qtde Container	137	116	0	122	375
08/2016	Sacas	155.050	36.790	0	27.701	219.541
	Receita	22.952.440,09	4.837.696,90	0,00	3.992.814,00	31.782.950,99
	Preço Médio	148,03	131,49	0,00	144,13	144,77
	Qtde Container	485	115	0	87	686
09/2016	Sacas	137.780	29.728	0	22.520	190.028
	Receita	21.025.799,27	3.939.823,72	0,00	3.226.961,00	28.192.583,99
	Preço Médio	152,60	132,52	0,00	143,29	148,36
	Qtde Container	431	93	0	70	594
Total em 2016	Sacas	1.127.477	494.659	0	239.250	1.861.386
	Receita	154.221.617,06	55.248.055,06	0,00	31.582.706,36	241.052.378,48
	Preço Médio	136,78	111,68	0,00	132,00	129,50
	Qtde Container	3.525	1.545	0	747	5.817

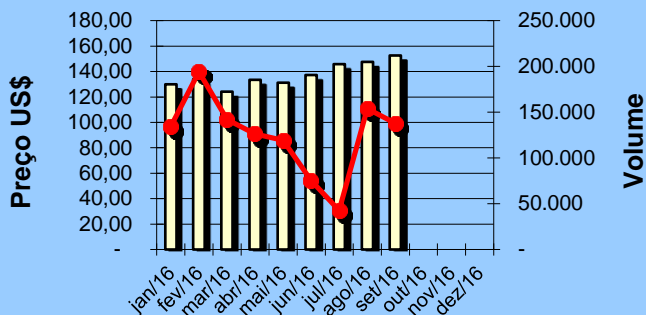


Exportação de Café a partir do Espírito Santo Gráficos Estatísticos - Preço Médio x Volume

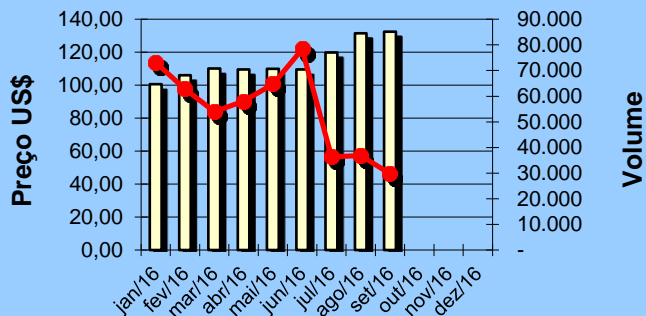
Alfândega entre 01/01/2016 e 30/09/2016

Valores Quantitativos em Sacas de 60kg

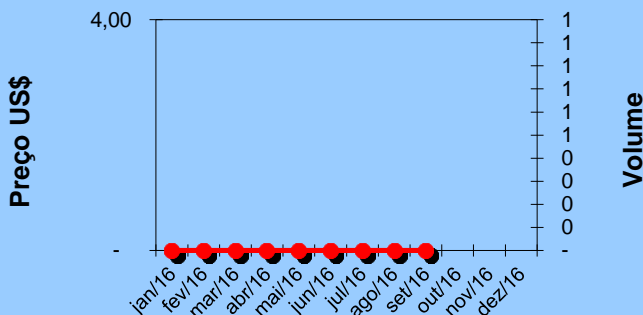
ARÁBICA - Preço médio x Volume



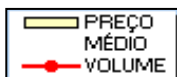
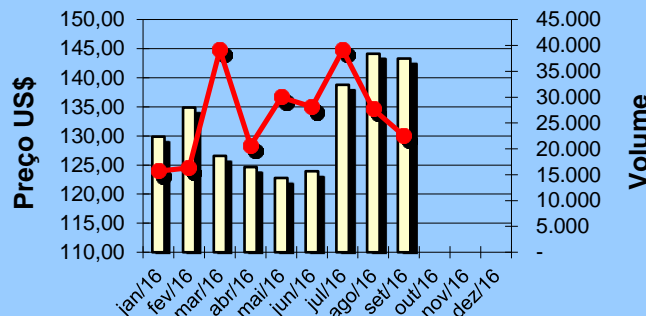
CONILLON - Preço médio x Volume



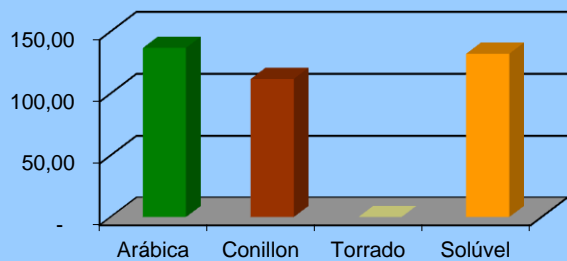
TORRADO - Preço médio x Volume



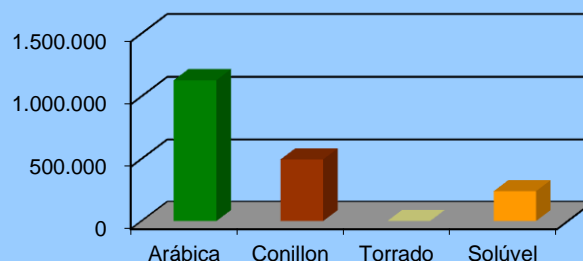
SOLÚVEL - Preço médio x Volume



Preço Médio anual por tipo de café



Volume anual por tipo de café





Exportação de Café a partir do Espírito Santo por País Destino x Tipo de Café

Exportação entre 01/09/2016 e 30/09/2016

Valores Quantitativos em Sacas de 60 kg

	País Destino	Arábica	Conillon	Torrado	Solúvel	Total	%
1	TURQUIA	36.970	0	0	0	36.970	19,45
2	ALEMANHA	32.360	0	0	0	32.360	17,02
3	E.U.A.	22.788	320	0	9.076	32.184	16,93
4	LIBANO	12.820	2.270	0	0	15.090	7,94
5	INDONESIA	0	0	0	12.547	12.547	6,60
6	CHILE	640	8.640	0	0	9.280	4,88
7	SUECIA	9.000	0	0	0	9.000	4,73
8	COREIA DO SUL	0	7.436	0	0	7.436	3,91
9	BELGICA	0	6.079	0	0	6.079	3,19
10	ARGENTINA	4.471	433	0	0	4.904	2,58
11	CUBA	0	4.550	0	0	4.550	2,39
12	SIRIA	4.160	0	0	0	4.160	2,18
13	ESLOVENIA	1.920	0	0	0	1.920	1,01
14	GRECIA	1.920	0	0	0	1.920	1,01
15	JORDANIA	1.920	0	0	0	1.920	1,01
16	ESPANHA	1.293	0	0	0	1.293	0,68
17	CANADA	959	0	0	0	959	0,50
18	JAPAO	880	0	0	0	880	0,46
19	ALBANIA	760	0	0	0	760	0,39
20	UCRANIA	660	0	0	0	660	0,34
21	CHIPRE	640	0	0	0	640	0,33
22	EMIR.ARABES	640	0	0	0	640	0,33
23	FRANCA	640	0	0	0	640	0,33
24	ITALIA	639	0	0	0	639	0,33
25	HOLANDA (PAISES	0	0	0	624	624	0,32
26	MONTENEGRO	440	0	0	0	440	0,23
27	KUWEIT	320	0	0	0	320	0,16
28	MARROCOS	320	0	0	0	320	0,16
29	REINO UNIDO	320	0	0	0	320	0,16
30	ARABIA SAUDITA	300	0	0	0	300	0,15
31	AUSTRALIA	0	0	0	273	273	0,14
	Total	137.780	29.728	0	22.520	190.028	100,00



Exportação de Café a partir do Espírito Santo por País Destino x Tipo de Café

Exportação entre 01/01/2016 e 30/09/2016

Valores Quantitativos em Sacas de 60 kg

	País Destino	Arábica	Conillon	Torrado	Solúvel	Total	%
1	E.U.A.	132.231	100.065	0	84.711	317.007	17,03
2	TURQUIA	272.906	0	0	660	273.566	14,69
3	ALEMANHA	168.200	1.185	0	7.488	176.873	9,50
4	LIBANO	161.410	15.390	0	0	176.800	9,49
5	INDONESIA	17.920	0	0	139.332	157.252	8,44
6	CHILE	5.120	94.725	0	0	99.845	5,36
7	CUBA	0	97.500	0	0	97.500	5,23
8	ARGENTINA	53.672	38.183	0	325	92.180	4,95
9	SIRIA	85.184	2.200	0	0	87.384	4,69
10	MEXICO	11.822	40.624	0	0	52.446	2,81
11	BELGICA	19.604	31.999	0	0	51.603	2,77
12	FRANCA	41.320	1.450	0	0	42.770	2,29
13	COREIA DO SUL	0	40.952	0	0	40.952	2,20
14	SUECIA	23.400	0	0	0	23.400	1,25
15	TUNISIA	15.040	0	0	0	15.040	0,80
16	ESPANHA	9.163	3.920	0	0	13.083	0,70
17	EMIR.ARABES	11.680	0	0	0	11.680	0,62
18	JORDANIA	10.998	0	0	0	10.998	0,59
19	ITALIA	3.207	7.346	0	0	10.553	0,56
20	HOLANDA (PAISES	4.717	0	0	4.992	9.709	0,52
21	URUGUAI	7.259	619	0	0	7.878	0,42
22	JAPAO	6.807	280	0	0	7.087	0,38
23	ISRAEL	7.080	0	0	0	7.080	0,38
24	COLOMBIA	0	7.020	0	0	7.020	0,37
25	CROACIA	6.627	0	0	0	6.627	0,35
26	REINO UNIDO	5.679	0	0	217	5.896	0,31
27	ARGELIA	4.480	960	0	0	5.440	0,29
28	ESLOVENIA	5.360	0	0	0	5.360	0,28
29	GRECIA	5.120	0	0	0	5.120	0,27
30	NORUEGA	1.865	3.196	0	0	5.061	0,27
31	VIETNAM	2.400	1.800	0	0	4.200	0,22
32	UCRANIA	3.630	0	0	0	3.630	0,19
33	LIBIA	2.560	0	0	0	2.560	0,13
34	AUSTRALIA	960	0	0	1.525	2.485	0,13
35	KUWEIT	2.240	0	0	0	2.240	0,12
36	PARAGUAI	892	1.338	0	0	2.230	0,11
37	SUICA	10	1.920	0	0	1.930	0,10
38	CHIPRE	1.920	0	0	0	1.920	0,10
39	QATAR	1.920	0	0	0	1.920	0,10
40	CANADA	1.919	0	0	0	1.919	0,10
41	ARABIA SAUDITA	1.895	0	0	0	1.895	0,10
42	BULGARIA	1.760	0	0	0	1.760	0,09
43	EQUADOR	0	1.667	0	0	1.667	0,08
44	ALBANIA	1.520	0	0	0	1.520	0,08
45	EGITO	1.280	0	0	0	1.280	0,06
46	IRLANDA	1.280	0	0	0	1.280	0,06
47	NOVA ZELANDIA	1.280	0	0	0	1.280	0,06
48	BOLIVIA	440	0	0	0	440	0,02



Exportação de Café a partir do Espírito Santo por País Destino x Tipo de Café

Exportação entre 01/01/2016 e 30/09/2016

Valores Quantitativos em Sacas de 60 kg

	País Destino	Arábica	Conillon	Torrado	Solúvel	Total	%
49	MONTENEGRO	440	0	0	0	440	0,02
50	AFRICA DO SUL	320	0	0	0	320	0,01
51	CHINA	320	0	0	0	320	0,01
52	MARROCOS	320	0	0	0	320	0,01
53	TAIWAN	0	320	0	0	320	0,01
54	BAREIN	300	0	0	0	300	0,01
	Total	1.127.477	494.659	0	239.250	1.861.386	100,00



Exportação de Café a partir do Espírito Santo por Navio x Tipo de Café

Exportação entre 01/09/2016 e 30/09/2016

Valores Quantitativos em Sacas de 60 kg

Navio	Arábica	Conillon	Torrado	Solúvel	Total	%
1 LOG-IN AMAZONIA	51.072	2.270	0	0	53.342	28,07
2 ALIANÇA SANTOS	22.233	5.896	0	12.820	40.949	21,54
3 LOGIN AMAZONIA	26.300	320	0	0	26.620	14,00
4 LOG-IN PANTANAL	11.100	6.360	0	9.076	26.536	13,96
5 ALIANÇA MANAUS	11.200	11.199	0	0	22.399	11,78
6 WIDUKIND	4.798	3.250	0	0	8.048	4,23
7 LOGIN PANTANAL	5.800	0	0	624	6.424	3,38
8 BUXFAVOURITE	2.239	0	0	0	2.239	1,17
9 TRANSP.RODOVIARIO	1.758	0	0	0	1.758	0,92
10 GRANDE NIGERIA	640	0	0	0	640	0,33
11 PANDORA	640	0	0	0	640	0,33
12 LOG-IN-PANTANAL.	0	433	0	0	433	0,22
Total	137.780	29.728	0	22.520	190.028	100,00



Exportação de Café a partir do Espírito Santo por Navio x Tipo de Café

Exportação entre 01/01/2016 e 30/09/2016

Valores Quantitativos em Sacas de 60 kg

Navio	Arábica	Conillon	Torrado	Soluvel	Total	%	
1	CANDIDO RONDON	142.849	75.853	0	52.392	271.094	14,56
2	R. R. EUROPA	245.776	21.148	0	0	266.924	14,34
3	ALIANÇA MANAUS	117.714	89.278	0	33.837	240.829	12,93
4	LOG-IN AMAZONIA	209.046	22.509	0	0	231.555	12,43
5	LOG-IN PANTANAL	64.520	70.901	0	64.493	199.914	10,74
6	LOGIN AMAZONIA	110.244	29.324	0	0	139.568	7,49
7	ALIANÇA SANTOS	52.952	20.979	0	46.113	120.044	6,44
8	TRANSP.RODOVIARIO	37.799	20.460	0	0	58.259	3,12
9	RR EUROPA	45.636	1.280	0	0	46.916	2,52
10	LOGIN PANTANAL	33.215	6.899	0	624	40.738	2,18
11	FRISIA KIEL	10.700	11.299	0	15.404	37.403	2,00
12	WIDUKIND	9.943	24.347	0	0	34.290	1,84
13	FRISIA WISMAR	8.817	12.770	0	8.320	29.907	1,60
14	BUXHARMONY	6.769	21.900	0	0	28.669	1,54
15	LOG-IN-PANTANAL.	6.800	5.200	0	14.323	26.323	1,41
16	ALDEBARAN	1.919	16.592	0	624	19.135	1,02
17	WESTPHALIA	5.917	12.205	0	0	18.122	0,97
18	PANDORA	640	14.950	0	0	15.590	0,83
19	LUTETIA	1.278	9.925	0	0	11.203	0,60
20	GRANDE BRASILE	2.720	1.600	0	0	4.320	0,23
21	GRANDE NIGERIA	960	0	0	2.496	3.456	0,18
22	GRANDE AMBURGO	2.280	960	0	0	3.240	0,17
23	GRANDE BUENOS AIRES	1.920	960	0	0	2.880	0,15
24	BUXFAVOURITE	2.239	0	0	0	2.239	0,12
25	VILANO	1.934	0	0	0	1.934	0,10
26	GRANDE ANGOLA	960	960	0	0	1.920	0,10
27	GRANDE AFRICA	1.920	0	0	0	1.920	0,10
28	GRANDE ATLANTICO	0	1.760	0	0	1.760	0,09
29	GRANDE SAN PAOLO	0	0	0	624	624	0,03
30	ANGOL	0	600	0	0	600	0,03
31	TRANSP.AEREO	10	0	0	0	10	0,00
Total	1.127.477	494.659	0	239.250	1.861.386	100,00	