



# **EXPORTAÇÃO DE CAFÉ PELO PORTO DE VITÓRIA**

**RELATÓRIO MENSAL  
SETEMBRO – 2011**




Vitória, 7 de outubro de 2011

Prezado Associado,

Temos a satisfação de passar às mãos de V.S.<sup>a</sup> o RELATÓRIO MENSAL contendo resumos e demonstrativos das exportações de café pelo Porto de Vitória, no mês de SETEMBRO de 2011, o acumulado do ano e outras informações conforme índice constante de fls. 2.

Atenciosamente

  
~~LUIZ ANTONIO POLESE~~  
~~Presidente~~



**RELATÓRIO MENSAL**  
**EXPORTAÇÃO DE CAFÉ PELO PORTO DE VITÓRIA**  
**SETEMBRO – 2 0 1 1**

<b>1. VOLUMES POR EXPORTADOR NO MÊS</b> Por espécie e industrializado e ranking no mês	<b>Pág. 03</b>
<b>2. VOLUMES POR EXPORTADOR ACUMULADO NO ANO</b> Por espécie e industrializado e ranking no ano	<b>Pág. 04</b>
<b>3. VOLUME EXPORTADO, RECEITA CAMBIAL, PREÇO MÉDIO E QTD. DE CONTAINER NO PERÍODO DE 2009 A 2011</b> Mensal, por espécie e industrializado	<b>Pág. 06</b>
<b>4. GRÁFICOS DAS EXPORTAÇÕES POR TIPO DE CAFÉ NO ANO</b>	<b>Pág. 10</b>
<b>5. EXPORTAÇÃO POR PAÍS DE DESTINO NO MÊS</b> Por espécie e industrializado	<b>Pág. 11</b>
<b>6. EXPORTAÇÃO POR PAÍS DE DESTINO ACUMULADO NO ANO</b> Por espécie e industrializado	<b>Pág. 12</b>
<b>7. EMBARQUES POR NAVIO NO MÊS</b> Por espécie e industrializado	<b>Pág. 14</b>
<b>8. EMBARQUES POR NAVIO ACUMULADO NO ANO</b> Por espécie e industrializado	<b>Pág. 15</b>

**OBS.:**

- **RECEITA CAMBIAL** – em US\$
- **PREÇO MÉDIO** – em US\$/Saca

- **ESPÉCIE** = Arábica e Conilon
- **INDUSTRIALIZADO** = Solúvel e Torrado

**Volumes apurados com base na data da Autoridade Aduaneira.**



## Exportação de Café pelo Porto de Vitória por Exportador x Tipo de Café

Exportadores Associados CCCV + Outros ( Não Associados )

Exportação entre 01/09/2011 e 30/09/2011

Valores Quantitativos em Sacas de 60 kg

Exportador	Arábica	Conillon	Torrado	Solúvel	Total	%
1 CUSTODIO FORZZA COM.EXP. LTDA	10.195	70.265	0	0	80.460	14,16
2 UNICAFE COMPANHIA COMERCIO EXTERIOR	32.870	36.480	0	0	69.350	12,21
3 IMPÉRIO COMÉRCIO DE CAFÉ LTDA	26.213	29.339	0	0	55.552	9,78
4 NICCHIO SOBRINHO CAFE S.A	33.480	20.093	0	0	53.573	9,43
5 REALCAFE SOLUVEL DO BRASIL S/A	0	6.680	0	24.776	31.456	5,53
6 EISA - EMPRESA INTERAGRICOLA S/A	23.535	640	0	0	24.175	4,25
7 MARCA CAFE COM.EXPORTACAO S/A	12.670	4.933	0	0	17.603	3,09
8 ATLANTICA EXPORTAÇÃO E IMPORTAÇÃO LTDA.	10.240	1.020	0	0	11.260	1,98
9 GIUCAFE EXPORTAÇÃO E IMPORTAÇÃO LTDA	2.200	8.900	0	0	11.100	1,95
10 GARDINGO TRADE IMPORTAÇÃO E EXPORTAÇÃO LTDA	10.800	0	0	0	10.800	1,90
11 CONSTRUTORA E INCORPORADORA SHARLONI LTDA	5.440	3.600	0	0	9.040	1,59
12 AGRO FOOD IMP.E EXP.LTDA	8.220	0	0	0	8.220	1,44
13 NOBLE BRASIL S.A	7.360	0	0	0	7.360	1,29
14 MELITTA DO BRASIL IND.E COM. LTDA	4.400	2.925	0	0	7.325	1,28
15 LICAFE COM IMP E EXP DE CAFE LTDA.	0	7.200	0	0	7.200	1,26
16 LOUIS DREYFUS COMMODITIES AGROINDUSTRIAL S.A.	6.160	0	0	0	6.160	1,08
17 CAFENORTE S/A IMP. EXPORTa.	5.800	0	0	0	5.800	1,02
18 RIO DOCE CAFE S/A IMPORTADORA E EXPORTADORA	0	5.400	0	0	5.400	0,95
19 CEGIL EXPORTAÇÃO E IMPORTAÇÃO LTDA	0	5.390	0	0	5.390	0,94
20 MC.KINLAY S/A	5.240	0	0	0	5.240	0,92
21 TRISTAO CIA. COMERCIO EXTERIOR	3.200	1.320	0	0	4.520	0,79
22 PERIM CAFE LTDA	2.560	0	0	0	2.560	0,45
23 SIMEX-SIQUEIRA IMP.EXP.S/A	2.520	0	0	0	2.520	0,44
24 EXPORTADORA DE CAFÉ GUAXUPÉ LTDA	1.773	0	0	0	1.773	0,31
25 NICCHIO CAFÉ S/A EXPORTAÇÃO E IMPORTAÇÃO	1.680	0	0	0	1.680	0,29
26 OUTROS ( Associados )	46.883	640	0	0	47.523	8,36
27 OUTROS ( Não Associados )	67.880	7.020	0	0	74.900	13,18
<b>Total</b>	<b>331.319</b>	<b>211.845</b>	<b>0</b>	<b>24.776</b>	<b>567.940</b>	<b>100,00</b>



## Exportação de Café pelo Porto de Vitória por Exportador x Tipo de Café

Exportadores Associados CCCV + Outros ( Não Associados )

Exportação entre 01/01/2011 e 30/09/2011

Valores Quantitativos em Sacas de 60 kg

	<b>Exportador</b>	<b>Arábica</b>	<b>Conillon</b>	<b>Torrado</b>	<b>Solúvel</b>	<b>Total</b>	<b>%</b>
1	CUSTODIO FORZZA COM.EXP. LTDA	117.156	610.869	0	0	728.025	16,90
2	UNICAFE COMPANHIA COMERCIO EXTERIOR	232.122	224.523	0	0	456.645	10,60
3	IMPÉRIO COMÉRCIO DE CAFÉ LTDA	197.381	208.221	0	0	405.602	9,41
4	NICCHIO SOBRINHO CAFE S.A	207.652	168.082	0	0	375.734	8,72
5	REALCAFE SOLUVEL DO BRASIL S/A	0	23.320	0	210.336	233.656	5,42
6	NICCHIO CAFÉ S/A EXPORTAÇÃO E IMPORTAÇÃO	34.692	131.677	0	0	166.369	3,86
7	RIO DOCE CAFE S/A IMPORTADORA E EXPORTADORA	0	125.330	0	0	125.330	2,91
8	MARCA CAFE COM.EXPORTACAO S/A	84.640	22.266	0	0	106.906	2,48
9	GIUCAFE EXPORTAÇÃO E IMPORTAÇÃO LTDA	6.160	96.890	0	0	103.050	2,39
10	AGRO FOOD IMP.E EXP.LTDA	97.021	0	0	0	97.021	2,25
11	EISA - EMPRESA INTERAGRICOLA S/A	79.841	5.710	0	0	85.551	1,98
12	LICAFE COM IMP E EXP DE CAFE LTDA.	0	83.400	0	0	83.400	1,93
13	ATLANTICA EXPORTAÇÃO E IMPORTAÇÃO LTDA.	68.593	9.960	793	0	79.346	1,84
14	MELITTA DO BRASIL IND.E COM. LTDA	29.560	24.885	0	0	54.445	1,26
15	GARDINGO TRADE IMPORTAÇÃO E EXPORTAÇÃO LTDA	50.290	0	0	0	50.290	1,16
16	NOBLE BRASIL S.A	35.775	13.332	0	0	49.107	1,14
17	CONSTRUTORA E INCORPORADORA SHARLONI LTDA	28.273	12.846	0	0	41.119	0,95
18	SIMEX-SIQUEIRA IMP.EXP.S/A	23.600	10.700	0	0	34.300	0,79
19	MC.KINLAY S/A	31.162	2.560	0	0	33.722	0,78
20	CAFEEIRA BREDA LTDA	0	29.880	0	0	29.880	0,69
21	TRISTAO CIA. COMERCIO EXTERIOR	22.800	6.460	0	0	29.260	0,67
22	PERIM CAFE LTDA	23.680	0	0	0	23.680	0,54
23	CAFENORTE S/A IMP. EXPORTa.	22.200	0	0	0	22.200	0,51
24	CEGIL EXPORTAÇÃO E IMPORTAÇÃO LTDA	0	11.470	0	0	11.470	0,26
25	VOLCAFE LTDA	10.573	0	0	0	10.573	0,24
26	STOCKLER COMERCIAL E EXPORTADORA LTDA	1.280	5.600	0	0	6.880	0,15
27	LOUIS DREYFUS COMMODITIES AGROINDUSTRIAL S.A.	6.160	0	0	0	6.160	0,14
28	EXPORTADORA DE CAFÉ GUAXUPÉ LTDA	1.773	0	0	0	1.773	0,04
29	COMERCIAL DE CAFE STOCKL	1.760	0	0	0	1.760	



## Exportação de Café pelo Porto de Vitória por Exportador x Tipo de Café

Exportadores Associados CCCV + Outros ( Não Associados )

Exportação entre 01/01/2011 e 30/09/2011

Valores Quantitativos em Sacas de 60 kg

Exportador	Arábica	Conillon	Torrado	Solúvel	Total	%
						0,04
LTDA						
30 OUTROS ( Associados )	262.278	163.154	0	0	425.432	9,87
31 OUTROS ( Não Associados )	298.079	129.957	95	0	428.131	9,94
<b>Total</b>	<b>1.974.501</b>	<b>2.121.092</b>	<b>888</b>	<b>210.336</b>	<b>4.306.817</b>	<b>100,00</b>



# Exportação de Café pelo Porto de Vitória

## Mensal x Tipo de Café

Exportação entre 01/01/2009 e 30/09/2011

Valores Quantitativos em Sacas de 60 kg  
Valores Monetários em US\$

Exportação		Arábica	Conillon	Torrado	Solúvel	Total
01/2009	Sacas	245.792	22.645	0	15.558	283.995
	Receita	28.006.142,29	2.546.692,20	0,00	2.032.380,56	32.585.215,05
	Preço Médio	113,94	112,46	0,00	130,63	114,73
	Qtde Container	768	71	0	49	887
02/2009	Sacas	263.599	38.705	0	20.453	322.757
	Receita	28.953.617,94	4.187.660,89	0,00	2.913.174,03	36.054.452,86
	Preço Médio	109,83	108,19	0,00	142,43	111,70
	Qtde Container	824	121	0	64	1.009
03/2009	Sacas	309.583	32.058	0	24.262	365.903
	Receita	33.897.052,78	3.298.507,48	0,00	3.494.075,53	40.689.635,79
	Preço Médio	109,49	102,89	0,00	144,01	111,20
	Qtde Container	967	100	0	76	1.143
04/2009	Sacas	271.514	57.903	0	16.469	345.886
	Receita	30.340.480,79	5.783.674,60	0,00	2.361.386,56	38.485.541,95
	Preço Médio	111,74	99,88	0,00	143,38	111,26
	Qtde Container	848	181	0	51	1.081
05/2009	Sacas	284.991	155.493	98	14.729	455.311
	Receita	33.470.965,57	14.811.865,23	24.329,36	2.357.602,22	50.664.762,38
	Preço Médio	117,44	95,25	248,25	160,06	111,27
	Qtde Container	891	486	1	46	1.423
06/2009	Sacas	366.005	129.280	0	24.346	519.631
	Receita	44.807.720,60	12.304.857,84	0,00	2.490.286,45	59.602.864,89
	Preço Médio	122,42	95,17	0,00	102,28	114,70
	Qtde Container	1.144	404	0	76	1.624
07/2009	Sacas	331.981	130.472	987	18.627	482.067
	Receita	40.982.705,54	11.776.244,33	554.505,00	2.115.765,01	55.429.219,88
	Preço Médio	123,44	90,25	561,80	113,58	114,98
	Qtde Container	1.037	408	3	58	1.506
08/2009	Sacas	358.639	129.893	381	11.541	500.454
	Receita	45.494.562,45	11.919.976,69	113.200,00	1.424.470,77	58.952.209,91
	Preço Médio	126,85	91,76	297,11	123,42	117,79
	Qtde Container	1.121	406	1	36	1.564
09/2009	Sacas	349.495	120.663	524	22.420	493.102
	Receita	45.340.810,29	11.846.739,45	176.742,00	2.413.932,35	59.778.224,09
	Preço Médio	129,73	98,18	337,29	107,66	121,22
	Qtde Container	1.092	377	2	70	1.541
10/2009	Sacas	307.685	58.806	0	14.129	380.620
	Receita	39.932.047,97	5.487.725,30	0,00	1.539.432,80	46.959.206,07
	Preço Médio	129,78	93,31	0,00	108,95	123,37
	Qtde Container	962	184	0	44	1.189



## Exportação de Café pelo Porto de Vitória

### Mensal x Tipo de Café

Exportação entre 01/01/2009 e 30/09/2011

Valores Quantitativos em Sacas de 60 kg  
Valores Monetários em US\$

11/2009	Sacas	273.601	50.422	0	27.012	351.035
	Receita	35.895.274,74	4.803.818,81	0,00	2.742.003,58	43.441.097,13
	Preço Médio	131,19	95,27	0,00	101,51	123,75
	Qtde Container	855	158	0	84	1.097
12/2009	Sacas	242.811	72.583	0	14.569	329.963
	Receita	33.881.915,84	6.920.209,98	0,00	1.633.995,70	42.436.121,52
	Preço Médio	139,54	95,34	0,00	112,15	128,60
	Qtde Container	759	227	0	46	1.031
Total em 2009	Sacas	3.605.696	998.923	1.990	224.115	4.830.724
	Receita	441.003.296,80	95.687.972,80	868.776,36	27.518.505,56	565.078.551,52
	Preço Médio	122,30	95,79	436,57	122,78	116,97
	Qtde Container	11.268	3.123	7	700	15.095
01/2010	Sacas	273.549	29.647	0	14.871	318.067
	Receita	36.826.543,88	3.229.393,59	0,00	1.539.004,74	41.594.942,21
	Preço Médio	134,62	108,92	0,00	103,49	130,77
	Qtde Container	855	93	0	46	994
02/2010	Sacas	278.056	21.391	762	19.339	319.548
	Receita	37.686.210,34	2.288.777,58	268.800,00	1.980.809,16	42.224.597,08
	Preço Médio	135,53	106,99	352,75	102,42	132,13
	Qtde Container	869	67	2	60	999
03/2010	Sacas	266.370	45.839	0	17.988	330.197
	Receita	36.594.069,50	4.961.343,80	0,00	1.757.227,18	43.312.640,48
	Preço Médio	137,38	108,23	0,00	97,68	131,17
	Qtde Container	832	143	0	56	1.032
04/2010	Sacas	206.213	20.751	0	16.158	243.122
	Receita	28.921.006,23	2.197.316,31	0,00	1.594.180,58	32.712.503,12
	Preço Médio	140,24	105,88	0,00	98,66	134,55
	Qtde Container	644	65	0	50	760
05/2010	Sacas	165.683	125.585	0	17.859	309.127
	Receita	22.833.643,82	11.388.042,14	0,00	1.838.724,76	36.060.410,72
	Preço Médio	137,81	90,67	0,00	102,95	116,65
	Qtde Container	518	392	0	56	966
06/2010	Sacas	169.176	159.391	0	26.521	355.088
	Receita	22.844.037,26	14.476.608,62	0,00	2.544.163,30	39.864.809,18
	Preço Médio	135,03	90,82	0,00	95,93	112,26
	Qtde Container	529	498	0	83	1.110
07/2010	Sacas	247.126	150.771	0	23.251	421.148
	Receita	36.712.135,60	15.064.917,79	0,00	2.341.178,15	54.118.231,54
	Preço Médio	148,55	99,91	0,00	100,69	128,50
	Qtde Container	772	471	0	73	1.316





## Exportação de Café pelo Porto de Vitória

### Mensal x Tipo de Café

Exportação entre 01/01/2009 e 30/09/2011

Valores Quantitativos em Sacas de 60 kg  
Valores Monetários em US\$

08/2010	Sacas	329.334	132.276	0	28.331	489.941																												
	Receita	49.097.967,11	13.861.102,92	0,00	3.983.171,44	66.942.241,47																												
	Preço Médio	149,08	104,78	0,00	140,59	136,63																												
	Qtde Container	1.029	413	0	89	1.531																												
09/2010	Sacas	375.894	143.548	0	30.004	549.446																												
	Receita	58.079.186,69	15.033.059,15	0,00	4.171.779,61	77.284.025,45																												
	Preço Médio	154,50	104,72	0,00	139,04	140,65																												
	Qtde Container	1.175	449	0	94	1.717																												
10/2010	Sacas	342.430	99.781	0	23.910	466.121																												
	Receita	53.909.016,70	10.921.424,50	0,00	3.316.731,16	68.147.172,36																												
	Preço Médio	157,43	109,45	0,00	138,71	146,20																												
	Qtde Container	1.070	312	0	75	1.457																												
11/2010	Sacas	330.503	88.016	524	9.712	428.755																												
	Receita	54.198.491,87	9.581.229,56	287.380,00	1.607.346,80	65.674.448,23																												
	Preço Médio	163,98	108,85	548,43	165,50	153,17																												
	Qtde Container	1.033	275	2	30	1.340																												
12/2010	Sacas	346.661	64.052	0	19.490	430.203																												
	Receita	60.885.832,26	7.038.096,70	0,00	2.902.024,75	70.825.953,71																												
	Preço Médio	175,63	109,88	0,00	148,89	164,63																												
	Qtde Container	1.083	200	0	61	1.344																												
<table> <tbody> <tr> <td>Total em 2010</td> <td>Sacas</td> <td>3.330.995</td> <td>1.081.048</td> <td>1.286</td> <td>247.434</td> <td>4.660.763</td> </tr> <tr> <td></td> <td>Receita</td> <td>498.588.141,26</td> <td>110.041.312,66</td> <td>556.180,00</td> <td>29.576.341,63</td> <td>638.761.975,55</td> </tr> <tr> <td></td> <td>Preço Médio</td> <td>149,68</td> <td>101,79</td> <td>432,48</td> <td>119,53</td> <td>137,05</td> </tr> <tr> <td></td> <td>Qtde Container</td> <td>10.409</td> <td>3.378</td> <td>4</td> <td>773</td> <td>14.566</td> </tr> </tbody> </table>							Total em 2010	Sacas	3.330.995	1.081.048	1.286	247.434	4.660.763		Receita	498.588.141,26	110.041.312,66	556.180,00	29.576.341,63	638.761.975,55		Preço Médio	149,68	101,79	432,48	119,53	137,05		Qtde Container	10.409	3.378	4	773	14.566
Total em 2010	Sacas	3.330.995	1.081.048	1.286	247.434	4.660.763																												
	Receita	498.588.141,26	110.041.312,66	556.180,00	29.576.341,63	638.761.975,55																												
	Preço Médio	149,68	101,79	432,48	119,53	137,05																												
	Qtde Container	10.409	3.378	4	773	14.566																												
01/2011	Sacas	275.370	56.888	4	12.304	344.566																												
	Receita	46.003.388,61	6.573.898,93	1.907,25	1.487.629,62	54.066.824,41																												
	Preço Médio	167,06	115,55	476,81	120,90	156,91																												
	Qtde Container	861	178	1	38	1.077																												
02/2011	Sacas	224.917	49.516	0	26.745	301.178																												
	Receita	42.141.520,09	6.118.526,73	0,00	3.198.780,23	51.458.827,05																												
	Preço Médio	187,36	123,56	0,00	119,60	170,85																												
	Qtde Container	703	155	0	84	941																												
03/2011	Sacas	221.735	188.848	91	21.610	432.284																												
	Receita	44.210.496,15	25.840.728,35	36.082,00	2.969.766,42	73.057.072,92																												
	Preço Médio	199,38	136,83	396,50	137,42	169,00																												
	Qtde Container	693	590	1	68	1.351																												
04/2011	Sacas	154.137	307.273	0	28.979	490.389																												
	Receita	32.920.662,32	43.572.880,08	0,00	4.519.530,56	81.013.072,96																												
	Preço Médio	213,58	141,80	0,00	155,95	165,20																												
	Qtde Container	482	960	0	91	1.532																												



## Exportação de Café pelo Porto de Vitória

### Mensal x Tipo de Café

Exportação entre 01/01/2009 e 30/09/2011

Valores Quantitativos em Sacas de 60 kg  
Valores Monetários em US\$

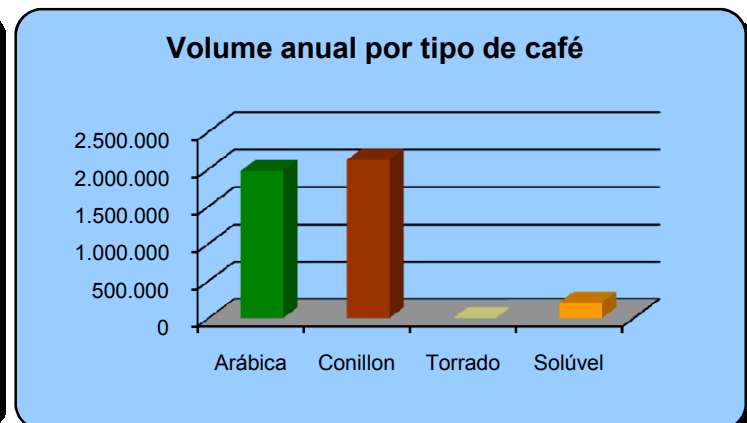
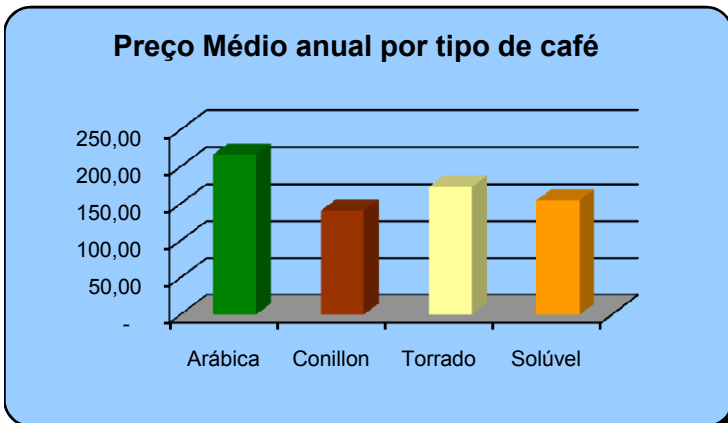
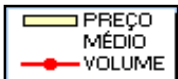
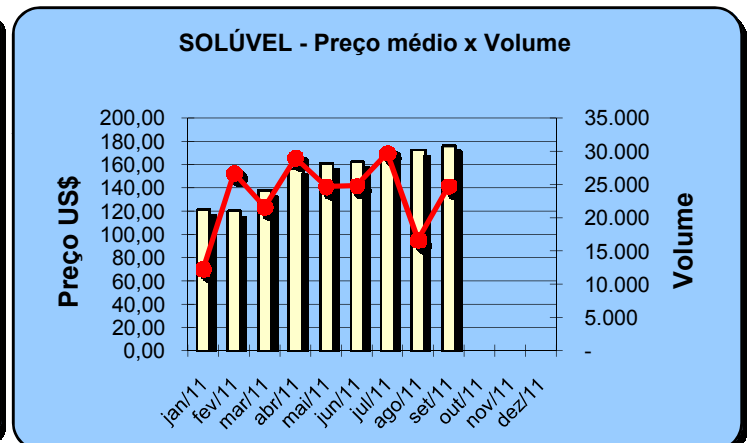
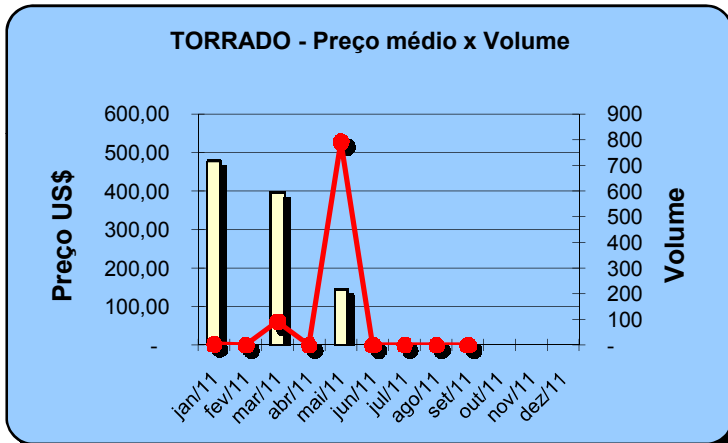
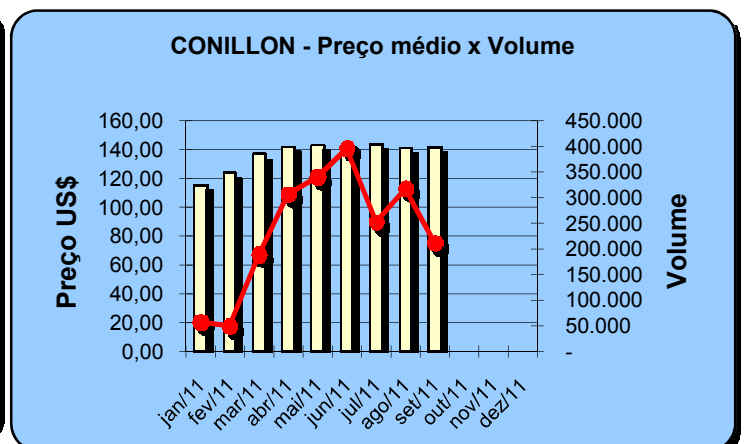
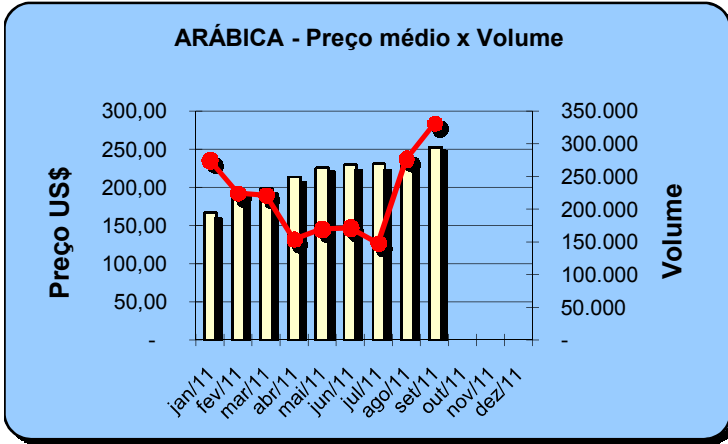
05/2011	Sacas	170.009	340.536	793	24.683	536.021
	Receita	38.539.723,14	48.649.277,77	115.207,06	3.968.998,78	91.273.206,75
	Preço Médio	226,69	142,86	145,28	160,79	170,27
	Qtde Container	531	1.064	2	77	1.675
06/2011	Sacas	171.685	396.152	0	24.856	592.693
	Receita	39.492.742,68	56.273.096,41	0,00	4.021.962,46	99.787.801,55
	Preço Médio	230,03	142,04	0,00	161,81	168,36
	Qtde Container	537	1.238	0	78	1.852
07/2011	Sacas	148.197	252.584	0	29.711	430.492
	Receita	34.258.544,13	36.380.450,85	0,00	5.098.129,51	75.737.124,49
	Preço Médio	231,16	144,03	0,00	171,59	175,93
	Qtde Container	463	789	0	93	1.345
08/2011	Sacas	277.132	317.450	0	16.672	611.254
	Receita	65.594.708,22	44.687.586,26	0,00	2.870.805,03	113.153.099,51
	Preço Médio	236,69	140,77	0,00	172,19	185,11
	Qtde Container	866	992	0	52	1.910
09/2011	Sacas	331.319	211.845	0	24.776	567.940
	Receita	84.190.060,56	30.003.417,16	0,00	4.364.055,07	118.557.532,79
	Preço Médio	254,10	141,62	0,00	176,14	208,75
	Qtde Container	1.035	662	0	77	1.775
Total em 2011	Sacas	1.974.501	2.121.092	888	210.336	4.306.817
	Receita	427.351.845,90	298.099.862,54	153.196,31	32.499.657,68	758.104.562,43
	Preço Médio	216,43	140,54	172,51	154,51	176,02
	Qtde Container	6.171	6.628	4	658	13.458



## Exportação de Café pelo Porto de Vitória Gráficos Estatísticos - Preço Médio x Volume

Alfândega entre 01/01/2011 e 30/09/2011

Valores Quantitativos em Sacas de 60kg





## Exportação de Café pelo Porto de Vitória por País Destino x Tipo de Café

Exportação entre 01/09/2011 e 30/09/2011

Valores Quantitativos em Sacas de 60 kg

	<b>País Destino</b>	<b>Arábica</b>	<b>Conillon</b>	<b>Torrado</b>	<b>Solúvel</b>	<b>Total</b>	<b>%</b>
1	E.U.A.	49.920	60.890	0	15.128	125.938	22,17
2	ESLOVENIA	48.400	0	0	0	48.400	8,52
3	ESPANHA	25.944	17.430	0	0	43.374	7,63
4	ALEMANHA	13.976	21.600	0	624	36.200	6,37
5	TURQUIA	32.735	640	0	0	33.375	5,87
6	MEXICO	0	30.386	0	0	30.386	5,35
7	GRECIA	28.480	0	0	660	29.140	5,13
8	CROACIA	21.000	0	0	0	21.000	3,69
9	ITALIA	7.754	12.047	0	0	19.801	3,48
10	RUSSIAN	320	19.440	0	0	19.760	3,47
11	ARGENTINA	8.162	10.434	0	1.100	19.696	3,46
12	LIBANO	17.920	653	0	0	18.573	3,27
13	BELGICA	12.640	3.600	0	0	16.240	2,85
14	HOLANDA (PAISES	0	15.120	0	0	15.120	2,66
15	FRANCA	1.080	13.540	0	0	14.620	2,57
16	TUNISIA	13.903	0	0	0	13.903	2,44
17	SIRIA	9.670	0	0	0	9.670	1,70
18	PORTUGAL	9.480	0	0	0	9.480	1,66
19	INDONESIA	960	0	0	7.264	8.224	1,44
20	JORDANIA	7.680	0	0	0	7.680	1,35
21	MONTENEGRO	5.040	0	0	0	5.040	0,88
22	ISRAEL	4.480	0	0	0	4.480	0,78
23	REINO UNIDO	320	3.500	0	0	3.820	0,67
24	CHIPRE	3.200	0	0	0	3.200	0,56
25	EMIR.ARABES	2.825	0	0	0	2.825	0,49
26	ARGELIA	0	2.240	0	0	2.240	0,39
27	CANADA	1.280	0	0	0	1.280	0,22
28	ARABIA SAUDITA	960	0	0	0	960	0,16
29	MARROCOS	960	0	0	0	960	0,16
30	EGITO	640	0	0	0	640	0,11
31	SUECIA	360	0	0	0	360	0,06
32	TRINIDADE-e-TOBA	0	325	0	0	325	0,05
33	AUSTRALIA	320	0	0	0	320	0,05
34	UCRANIA	320	0	0	0	320	0,05
35	JAPAO	300	0	0	0	300	0,05
36	DINAMARCA	290	0	0	0	290	0,05
	<b>Total</b>	<b>331.319</b>	<b>211.845</b>	<b>0</b>	<b>24.776</b>	<b>567.940</b>	<b>100,00</b>



## Exportação de Café pelo Porto de Vitória por País Destino x Tipo de Café

Exportação entre 01/01/2011 e 30/09/2011

Valores Quantitativos em Sacas de 60 kg

	<b>País Destino</b>	<b>Arábica</b>	<b>Conillon</b>	<b>Torrado</b>	<b>Solúvel</b>	<b>Total</b>	<b>%</b>
1	E.U.A.	251.238	670.316	0	120.267	1.041.821	24,19
2	ALEMANHA	63.827	233.800	91	20.157	317.875	7,38
3	MEXICO	100	245.306	0	0	245.406	5,69
4	BELGICA	39.472	201.040	0	0	240.512	5,58
5	ARGENTINA	115.260	114.944	0	3.300	233.504	5,42
6	SIRIA	202.135	0	0	0	202.135	4,69
7	LIBANO	187.015	13.803	0	0	200.818	4,66
8	ESLOVENIA	190.460	0	0	0	190.460	4,42
9	ESPANHA	84.142	74.590	0	0	158.732	3,68
10	TURQUIA	157.212	640	0	0	157.852	3,66
11	HOLANDA (PAISES	1.660	143.198	0	0	144.858	3,36
12	GRECIA	142.125	0	0	660	142.785	3,31
13	CUBA	8.333	113.425	0	0	121.758	2,82
14	TUNISIA	108.162	0	0	0	108.162	2,51
15	ITALIA	14.875	67.407	0	0	82.282	1,91
16	FRANCA	6.280	75.890	0	0	82.170	1,90
17	CROACIA	74.850	0	0	0	74.850	1,73
18	INDONESIA	9.600	0	0	58.772	68.372	1,58
19	ARGELIA	6.720	54.080	0	0	60.800	1,41
20	CHILE	6.980	45.280	4	0	52.264	1,21
21	JORDANIA	52.150	0	0	0	52.150	1,21
22	MONTENEGRO	44.120	0	0	0	44.120	1,02
23	RUSSIAN	17.900	22.320	0	0	40.220	0,93
24	REINO UNIDO	3.730	32.730	0	325	36.785	0,85
25	PORTUGAL	28.000	0	0	0	28.000	0,65
26	EMIR.ARBES	26.510	0	0	0	26.510	0,61
27	ISRAEL	21.389	1.998	0	0	23.387	0,54
28	ARABIA SAUDITA	23.359	0	0	0	23.359	0,54
29	CHIPRE	18.890	0	0	0	18.890	0,43
30	EGITO	15.435	0	0	0	15.435	0,35
31	EQUADOR	12.160	0	0	0	12.160	0,28
32	URUGUAI	8.606	2.365	0	0	10.971	0,25
33	NORUEGA	5.730	0	0	0	5.730	0,13
34	AUSTRALIA	4.160	0	0	260	4.420	0,10
35	PARAGUAI	446	3.122	0	0	3.568	0,08
36	ALBANIA	3.200	0	0	0	3.200	0,07
37	CANADA	2.560	640	0	0	3.200	0,07
38	MARROCOS	3.200	0	0	0	3.200	0,07
39	CINGAPURA	0	0	0	3.168	3.168	0,07
40	TRINIDADE-e-TOBA	0	2.925	0	0	2.925	0,06
41	SUECIA	2.520	0	0	0	2.520	0,05
42	DINAMARCA	2.320	0	0	0	2.320	0,05
43	JAPAO	300	300	0	1.560	2.160	0,05
44	LIBIA	1.920	0	0	0	1.920	0,04
45	OMAN	1.590	0	0	0	1.590	0,03
46	MALASIA	0	0	0	1.542	1.542	0,03
47	COLOMBIA	0	333	793	0	1.126	0,02
48	CABO VERDE	640	0	0	0	640	0,01



## Exportação de Café pelo Porto de Vitória por País Destino x Tipo de Café

Exportação entre 01/01/2011 e 30/09/2011

Valores Quantitativos em Sacas de 60 kg

	<b>País Destino</b>	<b>Arábica</b>	<b>Conillon</b>	<b>Torrado</b>	<b>Solúvel</b>	<b>Total</b>	<b>%</b>
49	CHINA / HONG	640	0	0	0	640	0,01
50	FINLANDIA	640	0	0	0	640	0,01
51	KUWEIT	640	0	0	0	640	0,01
52	PANAMA	0	640	0	0	640	0,01
53	BULGARIA	360	0	0	0	360	0,00
54	TAILANDIA	0	0	0	325	325	0,00
55	BAREIN	320	0	0	0	320	0,00
56	UCRANIA	320	0	0	0	320	0,00
57	ISLANDIA	300	0	0	0	300	0,00
	<b>Total</b>	<b>1.974.501</b>	<b>2.121.092</b>	<b>888</b>	<b>210.336</b>	<b>4.306.817</b>	<b>100,00</b>



## Exportação de Café pelo Porto de Vitória por Navio x Tipo de Café

Exportação entre 01/09/2011 e 30/09/2011

Valores Quantitativos em Sacas de 60 kg

Navio	Arábica	Conillon	Torrado	Soluvel	Total	%	
1	CSAV RUPANCO	69.574	8.493	0	624	78.691	13,85
2	CSAV RAUTEN	40.970	24.707	0	660	66.337	11,68
3	CSAV RUNGUE	35.650	20.400	0	0	56.050	9,86
4	MSC BANU	37.881	15.820	0	0	53.701	9,45
5	MSC ASTRID	17.482	17.740	0	0	35.222	6,20
6	MSC NEDERLAND	12.160	11.975	0	7.564	31.699	5,58
7	MSC ANAHITA	7.760	15.940	0	0	23.700	4,17
8	NORDSTRAND	2.560	17.640	0	0	20.200	3,55
9	MSC CHALLENGER	2.240	10.136	0	7.564	19.940	3,51
10	LOG-IN JACARANDA	17.314	640	0	0	17.954	3,16
11	ALIANÇA MARACANA	4.760	13.080	0	0	17.840	3,14
12	MERCOSUL MANAUS	14.000	3.400	0	0	17.400	3,06
13	MERCOSUL SANTOS	16.633	0	0	0	16.633	2,92
14	TRANSP.RODOVIARIO	6.242	9.114	0	0	15.356	2,70
15	MERCOSUL SUAPE	7.773	7.200	0	0	14.973	2,63
16	ALIANCA IPANEMA	7.340	350	0	7.264	14.954	2,63
17	FLAMENGO	9.040	4.965	0	0	14.005	2,46
18	MSC CORINNA	0	11.050	0	0	11.050	1,94
19	MSC JAPAN	4.020	5.000	0	0	9.020	1,58
20	IPANEMA	5.400	3.600	0	0	9.000	1,58
21	GRANDE SAN PAOLO	5.560	0	0	0	5.560	0,97
22	IWAKI	5.400	0	0	0	5.400	0,95
23	ALIANCA MARACANA	1.240	3.120	0	550	4.910	0,86
24	WEHR ALTONA	0	3.600	0	0	3.600	0,63
25	MSC JORDAN	0	2.275	0	0	2.275	0,40
26	COPACABANA	0	1.600	0	0	1.600	0,28
27	GRANDE BUENOS AIRES	320	0	0	550	870	0,15
Total	331.319	211.845	0	24.776	567.940	<b>100,00</b>	



## Exportação de Café pelo Porto de Vitória por Navio x Tipo de Café

Exportação entre 01/01/2011 e 30/09/2011

Valores Quantitativos em Sacas de 60 kg

Navio	Arábica	Conillon	Torrado	Soluvel	Total	%	
1	CSAV RUNGUE	249.029	148.432	0	10.951	408.412	9,48
2	MSC BANU	228.954	126.703	0	3.963	359.620	8,35
3	CSAV RUPANCO	215.590	94.093	0	14.019	323.702	7,51
4	CSAV RAUTEN	175.098	95.007	0	10.239	280.344	6,50
5	MSC ASTRID	168.905	78.455	0	2.668	250.028	5,80
6	TRANSP.RODOVIARIO	106.799	113.285	4	0	220.088	5,11
7	MSC ATLANTIC	34.359	148.871	0	10.589	193.819	4,50
8	MSC DAVOS	129.833	60.060	0	1.220	191.113	4,43
9	LOG-IN SANTOS	33.233	142.155	793	4.770	180.951	4,20
10	MSC NEDERLAND	49.178	104.565	0	15.128	168.871	3,92
11	MSC JORDAN	33.547	96.845	0	15.128	145.520	3,37
12	MSC CORINNA	12.000	110.182	0	0	122.182	2,83
13	MSC CHALLENGER	24.653	66.551	0	21.179	112.383	2,60
14	MAERSK JAIPUR	47.637	52.350	0	0	99.987	2,32
15	CMA CGM QINGDAO	48.847	47.784	0	0	96.631	2,24
16	NORD STRAND	11.516	61.475	0	20.423	93.414	2,16
17	MSC DON GIOVANNI	12.215	64.270	0	7.564	84.049	1,95
18	STADT WISMAR	43.205	38.480	91	1.040	82.816	1,92
19	MSC CANBERRA	20.240	51.903	0	7.564	79.707	1,85
20	MSC ALABAMA	13.303	42.915	0	15.128	71.346	1,65
21	MAERSK JEDDAH	25.406	43.714	0	0	69.120	1,60
22	MAERSK NOTTINGHAM	24.000	29.160	0	0	53.160	1,23
23	MAERSK JAKARTA	33.458	15.920	0	520	49.898	1,15
24	FLAMENGO	13.360	35.333	0	325	49.018	1,13
25	MERCOSUL MANAUS	25.120	13.860	0	0	38.980	0,90
26	ARIANA	23.494	13.320	0	0	36.814	0,85
27	NORDSTRAND	14.440	14.735	0	7.564	36.739	0,85
28	MAERSK JAMBI	11.768	19.800	0	0	31.568	0,73
29	IRENES DREAM	18.993	700	0	4.586	24.279	0,56
30	MSC ANAHITA	7.760	15.940	0	0	23.700	0,55
31	WEHR FLOTTBEK	340	21.450	0	0	21.790	0,50
32	CARIBBEAN SEA	0	19.825	0	0	19.825	0,46
33	MERCOSUL SANTOS	19.068	0	0	0	19.068	0,44
34	LOG-IN JACARANDA	17.314	640	0	0	17.954	0,41
35	ALIANÇA MARACANA	4.760	13.080	0	0	17.840	0,41
36	ALIANCA IPANEMA	8.340	1.310	0	7.264	16.914	0,39
37	MERCOSUL SUAPE	9.693	7.200	0	0	16.893	0,39
38	COPACABANA	5.680	3.665	0	7.264	16.609	0,38
39	ZIM SAO PAULO II	1.280	14.950	0	0	16.230	0,37
40	IPANEMA	5.400	9.070	0	0	14.470	0,33
41	HS SCOTT	14.290	0	0	0	14.290	0,33
42	ZIM SÃO PAULO	0	13.650	0	0	13.650	0,31
43	SAN ANDRES	0	13.000	0	0	13.000	0,30
44	WEHR ALTONA	0	12.640	0	0	12.640	0,29
45	IRENES REMEDY	0	0	0	9.906	9.906	0,23
46	PORT SAID	3.600	5.960	0	0	9.560	0,22
47	MSC JAPAN	4.020	5.000	0	0	9.020	0,20





## Exportação de Café pelo Porto de Vitória por Navio x Tipo de Café

Exportação entre 01/01/2011 e 30/09/2011

Valores Quantitativos em Sacas de 60 kg

Navio	Arábica	Conillon	Torrado	Solúvel	Total	%
48 IMARI	0	8.820	0	0	8.820	0,20
49 ATHENA	0	0	0	8.584	8.584	0,19
50 IWAKI	5.400	2.770	0	0	8.170	0,18
51 IGA	0	6.080	0	0	6.080	0,14
52 GRANDE SAN PAOLO	5.560	0	0	0	5.560	0,12
53 COMMANDER	0	4.959	0	0	4.959	0,11
54 ALIANCA MARACANA	1.240	3.120	0	550	4.910	0,11
55 MSC KOREA	3.000	1.280	0	0	4.280	0,09
56 GRANDE BUENOS AIRES	1.920	0	0	1.650	3.570	0,08
57 SUMIDA	0	3.200	0	0	3.200	0,07
58 GRANDE ARGENTINA	2.240	0	0	0	2.240	0,05
59 WERH ALTONA	0	2.240	0	0	2.240	0,05
60 GRANDE FRANCA	1.600	0	0	0	1.600	0,03
61 MSC ATRID	1.600	0	0	0	1.600	0,03
62 NORTH SEA	640	0	0	0	640	0,01
63 SANTA GIULIETTA	320	320	0	0	640	0,01
64 HANSA AUGSBURG	640	0	0	0	640	0,01
65 ZIM SANTOS	616	0	0	0	616	0,01
66 GRANDE AMBURGO	0	0	0	550	550	0,01
<b>Total</b>	<b>1.974.501</b>	<b>2.121.092</b>	<b>888</b>	<b>210.336</b>	<b>4.306.817</b>	<b>100,00</b>