



# **EXPORTAÇÃO DE CAFÉ A PARTIR DO ESPÍRITO SANTO**

**RELATÓRIO MENSAL  
SETEMBRO – 2014**



Vitória, 8 de outubro de 2014


Prezado Associado,

Temos a satisfação de encaminhar o **RELATÓRIO MENSAL** contendo resumos e demonstrativos das exportações de café a partir do Espírito Santo, no mês de **SETEMBRO** de 2014, o acumulado do ano e outras informações, conforme índice que consta na página 02.

O Espírito Santo exportou em setembro 421.352 sacas negociadas a um preço médio de US\$ 143,02, que movimentaram uma receita de US\$ 60.265.557,43. Os 1.317 contêineres que saíram do Estado transportaram 157.822 sacas de café arábica; 237.419 de conilon; e 26.111 de café solúvel.

A receita de café gerada pelo montante do acumulado de 2014 no Espírito Santo é de US\$ 543.146.128,48 em um total de 4.045.953 sacas de 60kg, a um preço médio de US\$ 134,24 por saca.

Atenciosamente

  
**LUIZ ANTONIO POLESE**  
Presidente



**RELATÓRIO MENSAL**  
**EXPORTAÇÃO DE CAFÉ A PARTIR DO ESPÍRITO SANTO**  
**SETEMBRO – 2 0 14**

<b>1. VOLUMES POR EXPORTADOR NO MÊS</b> Por espécie e industrializado e ranking no mês	<b>Pág. 03</b>
<b>2. VOLUMES POR EXPORTADOR ACUMULADO NO ANO</b> Por espécie e industrializado e ranking no ano	<b>Pág. 04</b>
<b>3. VOLUME EXPORTADO, RECEITA CAMBIAL, PREÇO MÉDIO E QTD. DE CONTAINER NO PERÍODO DE 2012 A 2014</b> Mensal, por espécie e industrializado	<b>Pág. 05</b>
<b>4. GRÁFICOS DAS EXPORTAÇÕES POR TIPO DE CAFÉ NO ANO</b>	<b>Pág. 09</b>
<b>5. EXPORTAÇÃO POR PAÍS DE DESTINO NO MÊS</b> Por espécie e industrializado	<b>Pág. 10</b>
<b>6. EXPORTAÇÃO POR PAÍS DE DESTINO ACUMULADO NO ANO</b> Por espécie e industrializado	<b>Pág. 11</b>
<b>7. EMBARQUES POR NAVIO NO MÊS</b> Por espécie e industrializado	<b>Pág. 13</b>
<b>8. EMBARQUES POR NAVIO ACUMULADO NO ANO</b> Por espécie e industrializado	<b>Pág. 14</b>

**OBS.:**

- **RECEITA CAMBIAL** – em US\$
- **PREÇO MÉDIO** – em US\$/Saca
- **ESPÉCIE** = Arábica e Conilon
- **INDUSTRIALIZADO** = Solúvel e Torrado

**Volumes apurados com base na data da Autoridade Aduaneira.**



## Exportação de Café a partir do Espírito Santo por Exportador x Tipo de Café

Exportadores Associados CCCV + Outros ( Não Associados )

Exportação entre 01/09/2014 e 30/09/2014

Valores Quantitativos em Sacas de 60 kg

Exportador	Arábica	Conillon	Torrado	Solúvel	Total	%
1 UNICAFE COMPANHIA COMERCIO EXTERIOR	35.612	42.637	0	0	78.249	18,57
2 CUSTODIO FORZZA COMERCIO E EXPORTACAO LTDA.	10.713	33.080	0	0	43.793	10,39
3 REALCAFE SOLUVEL DO BRASIL S/A	0	7.867	0	21.119	28.986	6,87
4 OUTSPAN BRASIL IMPORTAÇÃO E EXPORTAÇÃO LTDA	12.248	11.160	0	0	23.408	5,55
5 EISA - EMPRESA INTERAGRICOLA S/A	21.448	1.293	0	0	22.741	5,39
6 TRISTAO CIA. COMERCIO EXTERIOR	4.720	11.680	0	4.992	21.392	5,07
7 BLENDCOFFEE COMÉRCIO EXPORTAÇÃO E IMPORTAÇÃO LTDA.	0	21.254	0	0	21.254	5,04
8 GARDINGO TRADE IMPORTAÇÃO E EXPORTAÇÃO LTDA	14.400	0	0	0	14.400	3,41
9 CAFENORTE S/A IMP. EXPORTa.	12.000	0	0	0	12.000	2,84
10 IMPÉRIO CAFÉ S/A.	1.840	9.599	0	0	11.439	2,71
11 NICCHIO SOBRINHO CAFE S.A	10.166	1.080	0	0	11.246	2,66
12 CAFEEIRA BREDA LTDA	0	6.736	0	0	6.736	1,59
13 NOBLE BRASIL S.A	0	6.533	0	0	6.533	1,55
14 NICCHIO CAFÉ S/A EXPORTAÇÃO E IMPORTAÇÃO	5.040	0	0	0	5.040	1,19
15 AGRO FOOD IMP.E EXP.LTDA	3.440	0	0	0	3.440	0,81
16 VOLCAFE LTDA	1.280	0	0	0	1.280	0,30
17 MARCA CAFE COM.EXPORTACAO S/A	960	0	0	0	960	0,22
18 PERIM COMERCIAL E EXPORTADORA S/A.	640	0	0	0	640	0,15
19 OUTROS ( Associados )	10.640	40.670	0	0	51.310	12,17
20 OUTROS ( Não Associados )	12.675	43.830	0	0	56.505	13,41
<b>Total</b>	<b>157.822</b>	<b>237.419</b>	<b>0</b>	<b>26.111</b>	<b>421.352</b>	<b>100,00</b>



## Exportação de Café a partir do Espírito Santo

### por Exportador x Tipo de Café

Exportadores Associados CCCV + Outros ( Não Associados )

Exportação entre 01/01/2014 e 30/09/2014

Valores Quantitativos em Sacas de 60 kg

	Exportador	Arábica	Conillon	Torrado	Solúvel	Total	%
1	CUSTODIO FORZZA COMERCIO E EXPORTACAO LTDA.	136.983	534.887	0	0	671.870	16,60
2	UNICAFE COMPANHIA COMERCIO EXTERIOR	328.238	190.300	0	0	518.538	12,81
3	OUTSPAN BRASIL IMPORTAÇÃO E EXPORTAÇÃO LTDA	235.825	66.781	0	0	302.606	7,47
4	REALCAFE SOLUVEL DO BRASIL S/A	0	25.147	0	223.234	248.381	6,13
5	GARDINGO TRADE IMPORTAÇÃO E EXPORTAÇÃO LTDA	233.694	0	0	0	233.694	5,77
6	EISA - EMPRESA INTERAGRICOLA S/A	185.591	31.554	0	0	217.145	5,36
7	NOBLE BRASIL S.A	0	193.100	0	0	193.100	4,77
8	NICCHIO SOBRINHO CAFE S.A	113.036	68.750	0	0	181.786	4,49
9	TRISTAO CIA. COMERCIO EXTERIOR	49.580	54.561	0	17.472	121.613	3,00
10	IMPÉRIO CAFÉ S/A.	40.102	79.128	0	0	119.230	2,94
11	NICCHIO CAFÉ S/A EXPORTAÇÃO E IMPORTAÇÃO	71.342	40.542	0	0	111.884	2,76
12	CAFENORTE S/A IMP. EXPORTa.	89.220	0	0	0	89.220	2,20
13	BLENDCOFFEE COMÉRCIO EXPORTAÇÃO E IMPORTAÇÃO LTDA.	0	82.321	0	0	82.321	2,03
14	CAFEEIRA BREDA LTDA	960	44.611	0	0	45.571	1,12
15	MARCA CAFE COM.EXPORTACAO S/A	18.400	3.933	0	0	22.333	0,55
16	CONSTRUTORA E INCORPORADORA SHARLONI S.A	3.840	13.400	0	0	17.240	0,42
17	ATLANTICA EXPORTAÇÃO E IMPORTAÇÃO LTDA.	17.080	0	0	0	17.080	0,42
18	VOLCAFE LTDA	13.640	880	0	0	14.520	0,35
19	STOCKLER COMERCIAL E EXPORTADORA LTDA	320	13.760	0	0	14.080	0,34
20	AGRO FOOD IMP.E EXP.LTDA	9.720	0	0	0	9.720	0,24
21	PERIM COMERCIAL E EXPORTADORA S/A.	5.173	0	0	0	5.173	0,12
22	EXPORTADORA DE CAFÉ GUAXUPÉ LTDA	1.692	0	0	0	1.692	0,04
23	OUTROS ( Associados )	73.468	346.223	0	0	419.691	10,37
24	OUTROS ( Não Associados )	132.246	254.182	62	975	387.465	9,57
	<b>Total</b>	<b>1.760.150</b>	<b>2.044.060</b>	<b>62</b>	<b>241.681</b>	<b>4.045.953</b>	<b>100,00</b>



# Exportação de Café a partir do Espírito Santo

## Mensal x Tipo de Café

Exportação entre 01/01/2012 e 30/09/2014

Valores Quantitativos em Sacas de 60 kg  
Valores Monetários em US\$

Exportação		Arábica	Conillon	Torrado	Solúvel	Total
01/2012	Sacas	208.713	34.413	0	18.495	261.621
	Receita	47.748.111,43	4.271.949,45	0,00	3.322.105,60	55.342.166,48
	Preço Médio	228,77	124,13	0,00	179,62	211,53
	Qtde Container	652	108	0	58	818
02/2012	Sacas	270.585	44.981	0	30.613	346.179
	Receita	60.238.350,36	6.193.271,24	0,00	5.657.645,60	72.089.267,20
	Preço Médio	222,62	137,68	0,00	184,81	208,24
	Qtde Container	846	141	0	96	1.082
03/2012	Sacas	313.723	77.976	0	33.398	425.097
	Receita	66.879.198,88	12.089.234,05	0,00	6.059.800,15	85.028.233,08
	Preço Médio	213,17	155,03	0,00	181,44	200,02
	Qtde Container	980	244	0	104	1.328
04/2012	Sacas	209.820	19.269	111	8.188	237.388
	Receita	43.459.440,35	2.650.253,62	34.734,00	1.475.495,51	47.619.923,48
	Preço Médio	207,12	137,53	312,91	180,20	200,59
	Qtde Container	656	60	1	26	742
05/2012	Sacas	193.044	87.365	0	21.633	302.042
	Receita	40.353.533,56	13.011.920,25	0,00	4.091.155,74	57.456.609,55
	Preço Médio	209,03	148,93	0,00	189,11	190,22
	Qtde Container	603	273	0	68	944
06/2012	Sacas	182.907	182.999	0	15.180	381.086
	Receita	34.867.523,07	25.191.682,14	0,00	2.786.850,84	62.846.056,05
	Preço Médio	190,62	137,66	0,00	183,58	164,91
	Qtde Container	572	572	0	47	1.191
07/2012	Sacas	201.183	171.056	0	27.332	399.571
	Receita	39.198.223,90	23.596.335,02	0,00	4.628.266,49	67.422.825,41
	Preço Médio	194,83	137,94	0,00	169,33	168,73
	Qtde Container	629	535	0	85	1.249
08/2012	Sacas	222.538	219.030	0	21.673	463.241
	Receita	42.017.961,18	30.468.422,30	0,00	3.576.105,40	76.062.488,88
	Preço Médio	188,81	139,10	0,00	165,00	164,19
	Qtde Container	695	684	0	68	1.448
09/2012	Sacas	201.193	70.203	0	23.159	294.555
	Receita	37.231.784,24	10.087.411,50	0,00	3.630.013,18	50.949.208,92
	Preço Médio	185,05	143,68	0,00	156,74	172,97
	Qtde Container	629	219	0	72	920
10/2012	Sacas	266.156	58.750	0	36.592	361.498
	Receita	50.489.069,05	8.232.707,86	0,00	5.821.854,36	64.543.631,27
	Preço Médio	189,69	140,13	0,00	159,10	178,54
	Qtde Container	832	184	0	114	1.130



## Exportação de Café a partir do Espírito Santo

### Mensal x Tipo de Café

Exportação entre 01/01/2012 e 30/09/2014

Valores Quantitativos em Sacas de 60 kg  
Valores Monetários em US\$

11/2012	Sacas	184.285	57.638	0	24.132	266.055
	Receita	33.702.642,62	7.559.813,32	0,00	3.909.895,89	45.172.351,83
	Preço Médio	182,88	131,16	0,00	162,02	169,78
	Qtde Container	576	180	0	75	831
12/2012	Sacas	145.425	69.134	0	29.696	244.255
	Receita	25.347.949,58	8.575.505,83	0,00	4.675.000,69	38.598.456,10
	Preço Médio	174,30	124,04	0,00	157,42	158,02
	Qtde Container	454	216	0	93	763
Total em 2012	Sacas	2.599.572	1.092.814	111	290.091	3.982.588
	Receita	521.533.788,22	151.928.506,58	34.734,00	49.634.189,45	723.131.218,25
	Preço Médio	200,62	139,02	312,91	171,09	181,57
	Qtde Container	8.124	3.416	1	906	12.446
01/2013	Sacas	138.804	30.548	0	16.549	185.901
	Receita	24.132.272,78	4.379.292,90	0,00	2.540.556,27	31.052.121,95
	Preço Médio	173,85	143,35	0,00	153,51	167,03
	Qtde Container	434	95	0	52	581
02/2013	Sacas	137.559	34.800	0	20.567	192.926
	Receita	23.374.919,66	4.894.319,21	0,00	3.371.804,85	31.641.043,72
	Preço Médio	169,92	140,64	0,00	163,94	164,00
	Qtde Container	430	109	0	64	603
03/2013	Sacas	179.001	59.984	0	32.285	271.270
	Receita	29.268.294,27	8.889.637,32	0,00	5.075.245,46	43.233.177,05
	Preço Médio	163,50	148,20	0,00	157,20	159,37
	Qtde Container	559	187	0	101	848
04/2013	Sacas	164.459	109.249	0	30.906	304.614
	Receita	26.556.692,81	16.033.477,04	0,00	5.011.102,86	47.601.272,71
	Preço Médio	161,47	146,76	0,00	162,14	156,26
	Qtde Container	514	341	0	97	952
05/2013	Sacas	178.502	163.243	0	18.285	360.030
	Receita	28.906.537,37	22.903.441,56	0,00	2.885.111,20	54.695.090,13
	Preço Médio	161,93	140,30	0,00	157,78	151,91
	Qtde Container	558	510	0	57	1.125
06/2013	Sacas	185.768	135.979	0	36.247	357.994
	Receita	29.220.724,43	17.883.507,07	0,00	5.729.831,41	52.834.062,91
	Preço Médio	157,29	131,51	0,00	158,07	147,58
	Qtde Container	581	425	0	113	1.119
07/2013	Sacas	198.149	184.777	0	22.632	405.558
	Receita	28.413.665,21	24.644.560,73	0,00	3.505.374,74	56.563.600,68
	Preço Médio	143,39	133,37	0,00	154,88	139,47
	Qtde Container	619	577	0	71	1.267



## Exportação de Café a partir do Espírito Santo

### Mensal x Tipo de Café

Exportação entre 01/01/2012 e 30/09/2014

Valores Quantitativos em Sacas de 60 kg  
Valores Monetários em US\$

08/2013	Sacas	194.763	125.143	0	18.764	338.670
	Receita	27.361.093,45	15.793.792,85	0,00	2.877.023,23	46.031.909,53
	Preço Médio	140,48	126,20	0,00	153,32	135,91
	Qtde Container	609	391	0	59	1.058
09/2013	Sacas	236.751	130.470	0	25.405	392.626
	Receita	30.131.547,11	15.937.158,34	0,00	3.819.943,46	49.888.648,91
	Preço Médio	127,27	122,15	0,00	150,36	127,06
	Qtde Container	740	408	0	79	1.227
10/2013	Sacas	254.492	94.671	0	23.092	372.255
	Receita	30.617.286,57	11.020.693,91	0,00	3.468.931,61	45.106.912,09
	Preço Médio	120,30	116,41	0,00	150,22	121,17
	Qtde Container	795	296	0	72	1.163
11/2013	Sacas	172.512	78.788	0	24.709	276.009
	Receita	20.413.659,70	8.626.276,75	0,00	3.674.683,38	32.714.619,83
	Preço Médio	118,33	109,48	0,00	148,71	118,52
	Qtde Container	539	246	0	77	863
12/2013	Sacas	184.887	85.297	0	19.631	289.815
	Receita	19.634.132,01	8.900.690,95	0,00	2.838.677,77	31.373.500,73
	Preço Médio	106,19	104,34	0,00	144,60	108,25
	Qtde Container	578	267	0	61	906
Total em 2013	Sacas	2.225.647	1.232.949	0	289.072	3.747.668
	Receita	318.030.825,37	159.906.848,63	0,00	44.798.286,24	522.735.960,24
	Preço Médio	142,89	129,69	0,00	154,97	139,48
	Qtde Container	6.956	3.852	0	903	11.712
01/2014	Sacas	202.048	106.350	0	17.708	326.106
	Receita	23.668.153,75	11.351.449,22	0,00	2.669.817,41	37.689.420,38
	Preço Médio	117,14	106,73	0,00	150,76	115,57
	Qtde Container	631	332	0	55	1.019
02/2014	Sacas	249.555	141.614	0	40.112	431.281
	Receita	30.553.384,74	14.899.100,63	0,00	5.669.273,84	51.121.759,21
	Preço Médio	122,43	105,20	0,00	141,33	118,53
	Qtde Container	780	443	0	125	1.348
03/2014	Sacas	249.024	119.082	0	10.094	378.200
	Receita	37.449.366,13	13.368.189,93	0,00	1.458.267,37	52.275.823,43
	Preço Médio	150,38	112,26	0,00	144,46	138,22
	Qtde Container	778	372	0	32	1.182
04/2014	Sacas	208.754	194.312	0	36.487	439.553
	Receita	32.039.313,14	22.746.653,22	0,00	4.816.432,28	59.602.398,64
	Preço Médio	153,47	117,06	0,00	132,00	135,59
	Qtde Container	652	607	0	114	1.374





## Exportação de Café a partir do Espírito Santo

### Mensal x Tipo de Café

Exportação entre 01/01/2012 e 30/09/2014

Valores Quantitativos em Sacas de 60 kg  
Valores Monetários em US\$

05/2014	Sacas	183.988	204.378	62	27.504	415.932
	Receita	29.236.750,70	24.358.450,26	30.652,80	3.676.342,24	57.302.196,00
	Preço Médio	158,90	119,18	494,40	133,66	137,76
	Qtde Container	575	639	1	86	1.300
06/2014	Sacas	169.199	358.785	0	21.585	549.569
	Receita	30.393.093,00	44.220.778,36	0,00	2.815.588,36	77.429.459,72
	Preço Médio	179,62	123,25	0,00	130,44	140,89
	Qtde Container	529	1.121	0	67	1.717
07/2014	Sacas	158.922	401.618	0	27.406	587.946
	Receita	26.680.485,42	48.522.261,29	0,00	3.636.564,26	78.839.310,97
	Preço Médio	167,88	120,81	0,00	132,69	134,09
	Qtde Container	497	1.255	0	86	1.837
08/2014	Sacas	180.838	280.502	0	34.674	496.014
	Receita	30.278.179,35	33.593.571,35	0,00	4.748.452,00	68.620.202,70
	Preço Médio	167,43	119,76	0,00	136,94	138,34
	Qtde Container	565	877	0	108	1.550
09/2014	Sacas	157.822	237.419	0	26.111	421.352
	Receita	27.659.342,90	29.027.588,23	0,00	3.578.626,30	60.265.557,43
	Preço Médio	175,25	122,26	0,00	137,05	143,02
	Qtde Container	493	742	0	82	1.317
Total em 2014	Sacas	1.760.150	2.044.060	62	241.681	4.045.953
	Receita	267.958.069,13	242.088.042,49	30.652,80	33.069.364,06	543.146.128,48
	Preço Médio	152,23	118,43	494,40	136,83	134,24
	Qtde Container	5.500	6.388	1	755	12.644

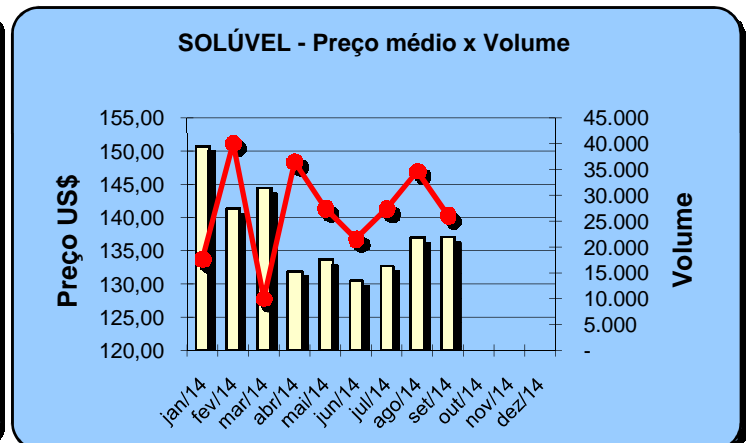
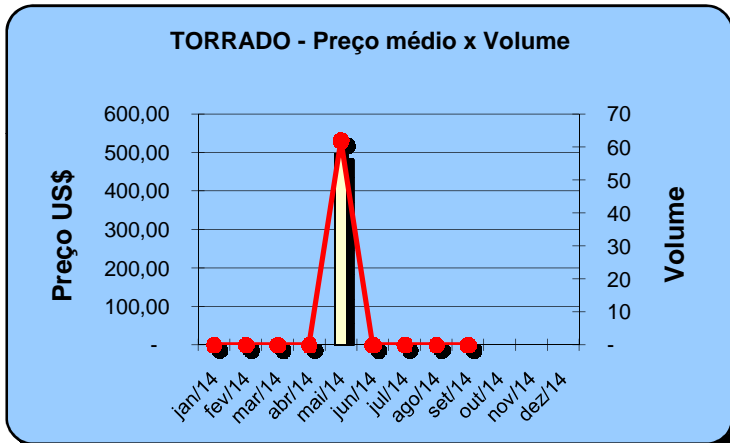
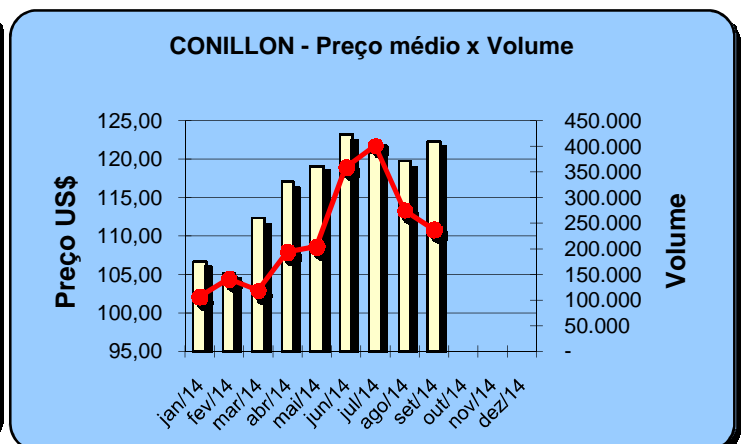
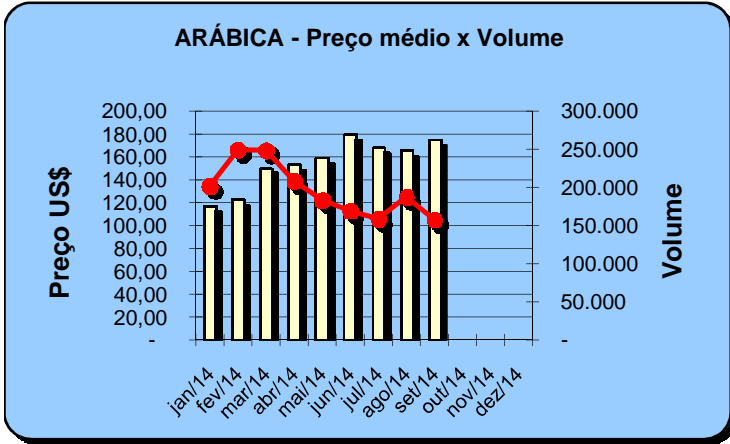


# Exportação de Café a partir do Espírito Santo

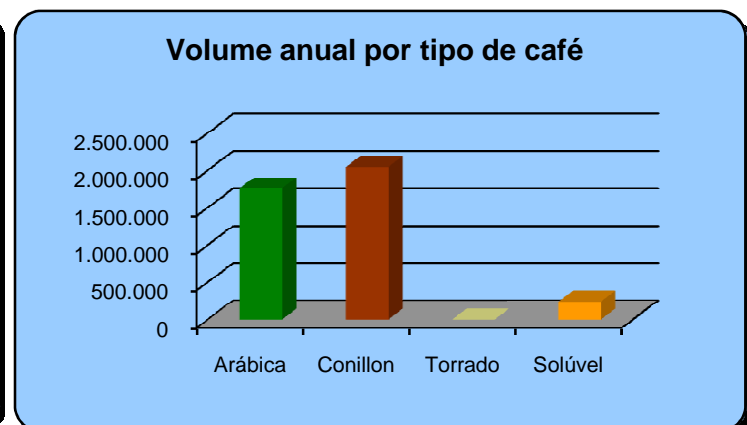
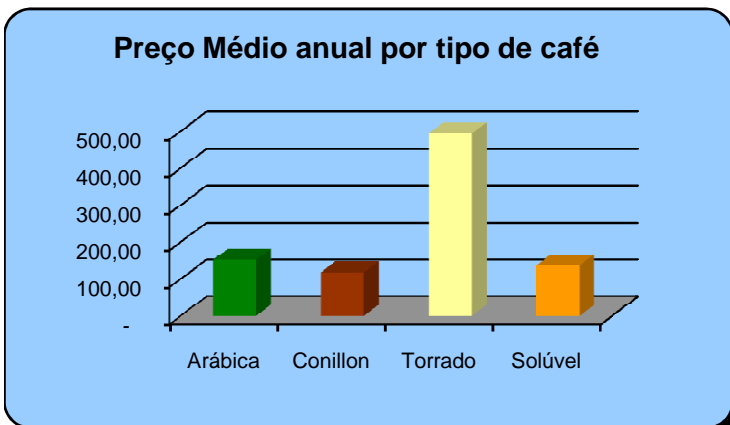
## Gráficos Estatísticos - Preço Médio x Volume

Alfândega entre 01/01/2014 e 30/09/2014

Valores Quantitativos em Sacas de 60kg



PREÇO MÉDIO  
 VOLUME





## Exportação de Café a partir do Espírito Santo por País Destino x Tipo de Café

Exportação entre 01/09/2014 e 30/09/2014

Valores Quantitativos em Sacas de 60 kg

	<b>País Destino</b>	<b>Arábica</b>	<b>Conillon</b>	<b>Torrado</b>	<b>Solúvel</b>	<b>Total</b>	<b>%</b>
1	E.U.A.	28.443	72.187	0	10.589	111.219	26,39
2	MEXICO	3.200	60.643	0	0	63.843	15,15
3	ALEMANHA	24.120	9.360	0	5.616	39.096	9,27
4	CUBA	0	38.317	0	0	38.317	9,09
5	TURQUIA	30.128	0	0	0	30.128	7,15
6	SIRIA	18.000	7.040	0	0	25.040	5,94
7	LIBANO	23.040	990	0	0	24.030	5,70
8	BELGICA	900	18.480	0	0	19.380	4,59
9	INDONESIA	2.880	0	0	9.906	12.786	3,03
10	ITALIA	640	11.079	0	0	11.719	2,78
11	ESPANHA	2.589	3.200	0	0	5.789	1,37
12	FRANCA	0	5.400	0	0	5.400	1,28
13	ARGENTINA	1.772	2.658	0	0	4.430	1,05
14	GRECIA	4.160	0	0	0	4.160	0,98
15	ISRAEL	3.520	0	0	0	3.520	0,83
16	COREIA DO SUL	0	3.432	0	0	3.432	0,81
17	EQUADOR	0	3.333	0	0	3.333	0,79
18	ESLOVENIA	2.710	440	0	0	3.150	0,74
19	JORDANIA	1.600	640	0	0	2.240	0,53
20	EMIR.ARABES	2.160	0	0	0	2.160	0,51
21	LIBIA	1.600	0	0	0	1.600	0,37
22	URUGUAI	1.120	220	0	0	1.340	0,31
23	ARGELIA	960	0	0	0	960	0,22
24	CABO VERDE	960	0	0	0	960	0,22
25	CHIPRE	640	0	0	0	640	0,15
26	CHILE	440	0	0	0	440	0,10
27	ALBANIA	320	0	0	0	320	0,07
28	AUSTRALIA	320	0	0	0	320	0,07
29	CANADA	320	0	0	0	320	0,07
30	EGITO	320	0	0	0	320	0,07
31	QATAR	320	0	0	0	320	0,07
32	REINO UNIDO	320	0	0	0	320	0,07
33	UCRANIA	320	0	0	0	320	0,07
	<b>Total</b>	<b>157.822</b>	<b>237.419</b>	<b>0</b>	<b>26.111</b>	<b>421.352</b>	<b>100,00</b>



## Exportação de Café a partir do Espírito Santo por País Destino x Tipo de Café

Exportação entre 01/01/2014 e 30/09/2014

Valores Quantitativos em Sacas de 60 kg

	<b>País Destino</b>	<b>Arábica</b>	<b>Conillon</b>	<b>Torrado</b>	<b>Solúvel</b>	<b>Total</b>	<b>%</b>
1	E.U.A.	244.404	831.473	0	140.144	1.216.021	30,05
2	ALEMANHA	189.580	103.200	0	22.464	315.244	7,79
3	TURQUIA	293.539	1.613	0	0	295.152	7,29
4	MEXICO	33.280	261.332	0	0	294.612	7,28
5	LIBANO	227.940	15.420	0	0	243.360	6,01
6	BELGICA	49.204	191.320	62	0	240.586	5,94
7	SIRIA	191.120	7.920	0	0	199.040	4,91
8	CUBA	3.960	150.300	0	0	154.260	3,81
9	ARGENTINA	62.015	78.701	0	265	140.981	3,48
10	ITALIA	20.318	86.612	0	0	106.930	2,64
11	INDONESIA	20.160	0	0	75.946	96.106	2,37
12	REINO UNIDO	3.080	84.997	0	434	88.511	2,18
13	ESPANHA	21.778	46.642	0	0	68.420	1,69
14	CHILE	5.080	60.760	0	0	65.840	1,62
15	COLOMBIA	0	60.067	0	0	60.067	1,48
16	TUNISIA	55.214	0	0	0	55.214	1,36
17	FRANCA	37.000	9.398	0	608	47.006	1,16
18	ESLOVENIA	38.030	440	0	0	38.470	0,95
19	JORDANIA	21.360	2.560	0	0	23.920	0,59
20	ISRAEL	21.240	0	0	0	21.240	0,52
21	GRECIA	20.480	440	0	0	20.920	0,51
22	ARGELIA	19.520	0	0	0	19.520	0,48
23	EQUADOR	0	19.332	0	0	19.332	0,47
24	SUECIA	18.360	0	0	0	18.360	0,45
25	COREIA DO SUL	110	17.194	0	0	17.304	0,42
26	PORTUGAL	14.700	2.240	0	0	16.940	0,41
27	CHIPRE	16.000	0	0	0	16.000	0,39
28	URUGUAI	12.925	2.716	0	0	15.641	0,38
29	EMIR.ARABES	15.235	0	0	0	15.235	0,37
30	MONTENEGRO	14.800	0	0	0	14.800	0,36
31	CROACIA	12.540	0	0	0	12.540	0,30
32	ARABIA SAUDITA	11.620	0	0	0	11.620	0,28
33	RUSSIAN	10.800	0	0	0	10.800	0,26
34	LIBIA	10.400	0	0	0	10.400	0,25
35	BULGARIA	10.080	0	0	0	10.080	0,24
36	CANADA	7.040	320	0	0	7.360	0,18
37	EGITO	5.760	0	0	0	5.760	0,14
38	MARROCOS	960	3.840	0	0	4.800	0,11
39	JAPAO	3.100	0	0	0	3.100	0,07
40	TRINIDADE-e-TOBA	0	2.925	0	0	2.925	0,07
41	PARAGUAI	1.338	1.338	0	0	2.676	0,06
42	MALASIA	2.560	0	0	0	2.560	0,06
43	UCRANIA	2.560	0	0	0	2.560	0,06
44	HOLANDA (PAISES	2.480	0	0	0	2.480	0,06
45	AUSTRALIA	1.040	0	0	1.170	2.210	0,05
46	ALBANIA	1.920	0	0	0	1.920	0,04
47	CABO VERDE	1.280	0	0	0	1.280	0,03
48	IRLANDA	960	0	0	0	960	0,02



## Exportação de Café a partir do Espírito Santo por País Destino x Tipo de Café

Exportação entre 01/01/2014 e 30/09/2014

Valores Quantitativos em Sacas de 60 kg

	<b>País Destino</b>	<b>Arábica</b>	<b>Conillon</b>	<b>Torrado</b>	<b>Solúvel</b>	<b>Total</b>	<b>%</b>
49	KUWEIT	960	0	0	0	960	0,02
50	QATAR	960	0	0	0	960	0,02
51	PANAMA	0	640	0	0	640	0,01
52	CINGAPURA	600	0	0	0	600	0,01
53	DUBAI	440	0	0	0	440	0,01
54	SUICA	0	0	0	325	325	0,00
55	TAIWAN	0	0	0	325	325	0,00
56	FINLANDIA	0	320	0	0	320	0,00
57	NOVA ZELANDIA	320	0	0	0	320	0,00
	<b>Total</b>	<b>1.760.150</b>	<b>2.044.060</b>	<b>62</b>	<b>241.681</b>	<b>4.045.953</b>	<b>100,00</b>



## Exportação de Café a partir do Espírito Santo por Navio x Tipo de Café

Exportação entre 01/09/2014 e 30/09/2014

Valores Quantitativos em Sacas de 60 kg

	Navio	Arábica	Conillon	Torrado	Soluvel	Total	%
1	RR EUROPA	57.907	111.753	0	0	169.660	40,26
2	ALIANÇA SANTOS	22.775	46.520	0	5.944	75.239	17,85
3	R. R. EUROPA	39.748	12.974	0	4.538	57.260	13,58
4	ALIANÇA MANAUS	17.480	9.027	0	6.458	32.965	7,82
5	VILANO	0	16.702	0	0	16.702	3,96
6	TIM S	2.480	11.854	0	0	14.334	3,40
7	NYK CLARA	5.100	3.333	0	3.782	12.215	2,89
8	TIM-S	2.840	7.200	0	0	10.040	2,38
9	FRISIA ROTTERDAM	1.500	3.600	0	2.269	7.369	1,74
10	HELVETIA	0	7.200	0	0	7.200	1,70
11	ALIANÇA EUROPA	1.800	3.960	0	0	5.760	1,36
12	TRANSP.RODOVIARIO	2.012	1.558	0	0	3.570	0,84
13	NYK LAURA	3.300	0	0	0	3.300	0,78
14	GRANDE BRASILE	0	0	0	3.120	3.120	0,74
15	ALDEBARAN	880	440	0	0	1.320	0,31
16	WIDUKIND	0	858	0	0	858	0,20
17	FRISIA WISMAR	0	440	0	0	440	0,10
	Total	157.822	237.419	0	26.111	421.352	<b>100,00</b>



## Exportação de Café a partir do Espírito Santo por Navio x Tipo de Café

Exportação entre 01/01/2014 e 30/09/2014

Valores Quantitativos em Sacas de 60 kg

Navio	Arábica	Conillon	Torrado	Soluvel	Total	%	
1	RR EUROPA	303.210	529.545	0	7.564	840.319	20,76
2	ALIANCA EUROPA	383.067	384.154	0	54.987	822.208	20,32
3	LOG-IN AMAZONIA	313.637	144.337	0	18.760	476.734	11,78
4	R. R. EUROPA	239.743	113.308	0	45.382	398.433	9,84
5	LOGIN AMAZONIA	183.639	66.975	0	4.538	255.152	6,30
6	ALIANÇA MANAUS	77.890	124.438	0	19.006	221.334	5,47
7	ALIANÇA SANTOS	55.195	106.652	0	5.944	167.791	4,14
8	TRANSP.RODOVIARIO	53.618	58.889	0	265	112.772	2,78
9	HELVETIA	14.700	45.460	0	4.538	64.698	1,59
10	NYK CLARA	12.700	45.599	0	3.782	62.081	1,53
11	FRISIA ROTTERDAM	8.420	35.693	0	15.884	59.997	1,48
12	NYK JOANNA	10.200	30.830	0	16.640	57.670	1,42
13	THEODOR STORM	7.827	44.176	0	0	52.003	1,28
14	NYK LAURA	7.800	21.887	0	17.396	47.083	1,16
15	BUXHARMONY	6.140	29.606	0	0	35.746	0,88
16	VILANO	3.600	27.582	0	0	31.182	0,77
17	ILVA	3.200	27.053	0	0	30.253	0,74
18	TIM S	7.160	21.797	0	0	28.957	0,71
19	FRISIA ROSTOCK	960	27.797	0	0	28.757	0,71
20	WEHR OSTE	11.220	14.873	0	0	26.093	0,64
21	GRANDE BRASILE	2.120	18.333	0	3.337	23.790	0,58
22	CONTI HARMONY	7.600	14.400	0	0	22.000	0,54
23	LUTETIA	2.300	18.346	0	0	20.646	0,51
24	GRANDE BUENOS AIRES	0	16.120	0	0	16.120	0,39
25	GRANDE NIGERIA	4.480	8.586	62	624	13.752	0,33
26	HANJIN CHITTAGONG	3.000	3.600	0	6.051	12.651	0,31
27	ALIANCA BRASIL	2.200	9.920	0	0	12.120	0,29
28	GRANDE CAMEROON	0	6.133	0	5.941	12.074	0,29
29	GRANDE SAN PAOLO	4.640	2.880	0	3.744	11.264	0,27
30	AUSTRAL	1.280	9.573	0	0	10.853	0,26
31	GRANDE AMBURGO	7.484	0	0	3.337	10.821	0,26
32	TIM-S	2.840	7.200	0	0	10.040	0,24
33	GRANDE BENIN	0	6.667	0	3.120	9.787	0,24
34	FRISIA LOGA	6.260	0	0	0	6.260	0,15
35	FRISIA WISMAR	2.640	3.406	0	0	6.046	0,14
36	VILANO	1.480	2.125	0	0	3.605	0,08
37	HANJIM CHITTAGONG	0	3.600	0	0	3.600	0,08
38	ALDEBARAN	2.200	1.320	0	0	3.520	0,08
39	LOGIN JACARANDA,	440	3.080	0	0	3.520	0,08
40	MSC SHANNON	1.920	1.375	0	0	3.295	0,08
41	LOG IN JACARANDA	2.360	880	0	0	3.240	0,08
42	GRANDE GABON	0	1.800	0	841	2.641	0,06
43	ANGOL	660	1.540	0	0	2.200	0,05
44	BUXCLIFF	0	1.667	0	0	1.667	0,04
45	WIDUKIND	0	858	0	0	858	0,02
46	AUSTRAL	320	0	0	0	320	0,00



## Exportação de Café a partir do Espírito Santo por Navio x Tipo de Café

Exportação entre 01/01/2014 e 30/09/2014

Valores Quantitativos em Sacas de 60 kg

Navio	Arábica	Conillon	Torrado	Soluvél	Total	%
Total	1.760.150	2.044.060	62	241.681	4.045.953	<b>100,00</b>