



EXPORTAÇÃO DE CAFÉ PELO PORTO DE VITÓRIA

**RELATÓRIO MENSAL
SETEMBRO – 2009**



Vitória, 6 de outubro de 2009

Prezado Associado,

Temos a satisfação de passar às mãos de V.S. ^a o RELATÓRIO MENSAL contendo resumos e demonstrativos das exportações de café pelo Porto de Vitória, no mês de SETEMBRO de 2009, o acumulado do ano e outras informações conforme índice constante de fls. 2.

Atenciosamente

Marcelo Silveira Netto
Presidente



RELATÓRIO MENSAL
EXPORTAÇÃO DE CAFÉ PELO PORTO DE VITÓRIA
SETEMBRO – 2009

1. VOLUMES POR EXPORTADOR NO MÊS Por espécie e industrializado e ranking no mês	Pág. 03
2. VOLUMES POR EXPORTADOR ACUMULADO NO ANO Por espécie e industrializado e ranking no ano	Pág. 04
3. VOLUME EXPORTADO, RECEITA CAMBIAL, PREÇO MÉDIO E QTD. DE CONTAINER NO PERÍODO DE 2007 A 2009 Mensal, por espécie e industrializado	Pág. 05
4. GRÁFICOS DAS EXPORTAÇÕES POR TIPO DE CAFÉ NO ANO	Pág. 09
5. EXPORTAÇÃO POR PAÍS DE DESTINO NO MÊS Por espécie e industrializado	Pág. 10
6. EXPORTAÇÃO POR PAÍS DE DESTINO ACUMULADO NO ANO Por espécie e industrializado	Pág. 11
7. EMBARQUES POR NAVIO NO MÊS Por espécie e industrializado	Pág. 13
8. EMBARQUES POR NAVIO ACUMULADO NO ANO Por espécie e industrializado	Pág. 14

OBS.:

- **RECEITA CAMBIAL** – em US\$
- **PREÇO MÉDIO** – em US\$/Saca

- **ESPÉCIE** = Arábica e Conilon
- **INDUSTRIALIZADO** = Solúvel e Torrado

Volumes apurados com base na data da Autoridade Aduaneira.



Exportação de Café pelo Porto de Vitória por Exportador x Tipo de Café

Exportadores Associados CCCV + Outros (Não Associados)

Exportação entre 01/09/2009 e 30/09/2009

Valores Quantitativos em Sacas de 60 kg

Exportador	Arábica	Conillon	Torrado	Solúvel	Total	%
1 UNICAFE CIA COMERCIO EXTERIOR	70.942	992	0	0	71.934	15,14
2 NOBLE BRASIL S.A	42.560	0	0	0	42.560	8,95
3 CUSTODIO FORZZA COM.EXP. LTDA	30.314	8.271	0	0	38.585	8,12
4 NICCHIO SOBRINHO CAFE S.A	28.972	0	0	0	28.972	6,09
5 GIUCAFE EXPORTAÇÃO E IMPORTAÇÃO LTDA	3.200	23.705	0	0	26.905	5,66
6 REALCAFE SOLUVEL DO BRASIL S/A	0	0	0	22.420	22.420	4,71
7 RIO DOCE CAFE S/A IMPORTADORA E EXPORTADORA	0	21.600	0	0	21.600	4,54
8 CAFENORTE S/A IMP. EXPORTa.	18.320	0	0	0	18.320	3,85
9 NICCHIO CAFÉ S/A EXPORTAÇÃO E IMPORTAÇÃO	2.972	14.096	0	0	17.068	3,59
10 VOLCAFE LTDA	12.600	0	0	0	12.600	2,65
11 GARDINGO TRADE IMPORTAÇÃO E EXPORTAÇÃO LTDA	10.800	0	0	0	10.800	2,27
12 AGRO FOOD IMP.E EXP.LTDA	9.520	0	524	0	10.044	2,11
13 PERIM CAFE LTDA	9.640	0	0	0	9.640	2,02
14 ATLANTICA EXPORTAÇÃO E IMPORTAÇÃO LTDA.	8.480	0	0	0	8.480	1,78
15 LICAFE COM IMP E EXP DE CAFE LTDA.	0	8.400	0	0	8.400	1,76
16 EISA - EMPRESA INTERAGRICOLA S/A	7.504	0	0	0	7.504	1,57
17 CEGIL EXP. E IMP. LTDA	960	2.925	0	0	3.885	0,81
18 CAFEEIRA BREDA LTDA	960	1.625	0	0	2.585	0,54
19 MC.KINLAY S/A	2.570	0	0	0	2.570	0,54
20 TRISTAO CIA. COMERCIO EXTERIOR	2.180	0	0	0	2.180	0,45
21 MARCA CAFE COM.EXPORTACAO S/A	1.920	0	0	0	1.920	0,40
22 SIMEX-SIQUEIRA IMP.EXP.S/A	960	0	0	0	960	0,20
23 OUTROS (Associados)	25.000	14.300	0	0	39.300	8,27
24 OUTROS (Não Associados)	43.011	22.799	0	0	65.810	13,85
Total	333.385	118.713	524	22.420	475.042	100,00



Exportação de Café pelo Porto de Vitória por Exportador x Tipo de Café

Exportadores Associados CCCV + Outros (Não Associados)

Exportação entre 01/01/2009 e 30/09/2009

Valores Quantitativos em Sacas de 60 kg

Exportador	Arábica	Conillon	Torrado	Solúvel	Total	%
1 CUSTODIO FORZZA COM.EXP. LTDA	248.596	247.700	0	0	496.296	13,25
2 UNICAFFE CIA COMERCIO EXTERIOR	410.446	29.465	0	0	439.911	11,74
3 NICCHIO SOBRINHO CAFE S.A	224.799	44.629	0	0	269.428	7,19
4 NOBLE BRASIL S.A	159.280	13.200	0	0	172.480	4,60
5 REALCAFE SOLUVEL DO BRASIL S/A	0	0	0	168.405	168.405	4,49
6 NICCHIO CAFÉ S/A EXPORTAÇÃO E IMPORTAÇÃO	64.193	76.263	0	0	140.456	3,75
7 EISA - EMPRESA INTERAGRICOLA S/A	122.159	10.551	0	0	132.710	3,54
8 RIO DOCE CAFE S/A IMPORTADORA E EXPORTADORA	240	110.160	0	0	110.400	2,94
9 AGRO FOOD IMP.E EXP.LTDA	99.680	3.520	1.892	0	105.092	2,80
10 GARDINGO TRADE IMPORTAÇÃO E EXPORTAÇÃO LTDA	103.680	0	0	0	103.680	2,76
11 GIUCAFE EXPORTAÇÃO E IMPORTAÇÃO LTDA	20.530	79.169	0	0	99.699	2,66
12 CAFENORTE S/A IMP. EXPORTa.	84.240	0	0	0	84.240	2,24
13 ATLANTICA EXPORTAÇÃO E IMPORTAÇÃO LTDA.	78.190	0	0	0	78.190	2,08
14 MC.KINLAY S/A	61.074	0	0	0	61.074	1,63
15 VOLCAFE LTDA	57.053	0	0	0	57.053	1,52
16 PERIM CAFE LTDA	47.320	0	0	0	47.320	1,26
17 CEGIL EXP. E IMP. LTDA	8.320	38.517	0	0	46.837	1,25
18 LICAFE COM IMP E EXP DE CAFE LTDA.	0	39.780	0	0	39.780	1,06
19 MARCA CAFE COM.EXPORTACAO S/A	36.366	0	0	0	36.366	0,97
20 TRISTAO CIA. COMERCIO EXTERIOR	25.827	3.600	0	0	29.427	0,78
21 SIMEX-SIQUEIRA IMP.EXP.S/A	20.200	320	0	0	20.520	0,54
22 EXPORTADORA DE CAFÉ GUAXUPÉ LTDA	19.800	0	0	0	19.800	0,52
23 STOCKLER COMERCIAL E EXPORTADORA LTDA	6.720	160	0	0	6.880	0,18
24 CAFEIRA BREDIA LTDA	2.240	4.505	0	0	6.745	0,18
25 FOLHADELLA COMÉRCIO DE CAFÉ LTDA.	6.080	0	0	0	6.080	0,16
26 BRACOF LTDA	3.360	0	0	0	3.360	0,08
27 LOUIS DREYFUS COMMODITIES AGROINDUSTRIAL S.A.	640	0	0	0	640	0,01
28 OUTROS (Associados)	431.233	58.050	0	0	489.283	13,06
29 OUTROS (Não Associados)	418.951	53.523	98	0	472.572	12,61
Total	2.761.217	813.112	1.990	168.405	3.744.724	100,00



Exportação de Café pelo Porto de Vitória

Mensal x Tipo de Café

Exportação entre 01/01/2007 e 30/09/2009

Valores Quantitativos em Sacas de 60 kg
Valores Monetários em US\$

Exportação		Arábica	Conillon	Torrado	Solúvel	Total
01/2007	Sacas	281.056	46.068	12	18.330	345.466
	Receita	36.518.430,24	4.470.884,88	3.664,20	1.025.696,70	42.018.676,02
	Preço Médio	129,93	97,04	305,35	55,95	121,62
	Qtde Container	878	144	1	57	1.080
02/2007	Sacas	251.456	16.893	170	34.574	303.093
	Receita	32.972.363,09	1.799.431,28	21.570,86	1.987.901,73	36.781.266,96
	Preço Médio	131,12	106,51	126,88	57,49	121,35
	Qtde Container	786	53	1	108	947
03/2007	Sacas	247.871	45.521	0	18.818	312.210
	Receita	32.609.431,76	5.132.279,23	0,00	1.107.296,50	38.849.007,49
	Preço Médio	131,55	112,74	0,00	58,84	124,43
	Qtde Container	775	142	0	59	976
04/2007	Sacas	212.653	26.535	0	15.146	254.334
	Receita	27.192.783,19	2.883.586,40	0,00	1.367.787,16	31.444.156,75
	Preço Médio	127,87	108,67	0,00	90,30	123,63
	Qtde Container	665	83	0	47	795
05/2007	Sacas	221.914	94.009	0	34.184	350.107
	Receita	27.721.749,09	9.247.728,56	0,00	3.317.201,75	40.286.679,40
	Preço Médio	124,92	98,37	0,00	97,03	115,06
	Qtde Container	693	294	0	107	1.094
06/2007	Sacas	221.917	141.114	189	27.392	390.612
	Receita	28.289.000,23	14.006.497,52	81.348,00	2.594.939,62	44.971.785,37
	Preço Médio	127,47	99,25	430,41	94,73	115,13
	Qtde Container	693	441	1	86	1.221
07/2007	Sacas	292.245	205.520	0	18.185	515.950
	Receita	37.000.131,86	22.181.097,55	0,00	1.128.265,93	60.309.495,34
	Preço Médio	126,60	107,92	0,00	62,04	116,89
	Qtde Container	913	642	0	57	1.612
08/2007	Sacas	355.092	162.181	0	26.698	543.971
	Receita	46.054.377,28	17.703.393,52	0,00	1.539.156,42	65.296.927,22
	Preço Médio	129,69	109,15	0,00	57,65	120,03
	Qtde Container	1.110	507	0	83	1.700
09/2007	Sacas	320.384	199.212	0	16.654	536.250
	Receita	42.746.767,05	21.677.182,57	0,00	1.011.408,41	65.435.358,03
	Preço Médio	133,42	108,81	0,00	60,73	122,02
	Qtde Container	1.001	623	0	52	1.676
10/2007	Sacas	424.184	207.203	0	28.738	660.125
	Receita	59.707.717,39	24.222.293,77	0,00	2.011.765,73	85.941.776,89
	Preço Médio	140,75	116,90	0,00	70,00	130,19
	Qtde Container	1.326	648	0	90	2.063



Exportação de Café pelo Porto de Vitória

Mensal x Tipo de Café

Exportação entre 01/01/2007 e 30/09/2009

Valores Quantitativos em Sacas de 60 kg
Valores Monetários em US\$

11/2007	Sacas	338.443	107.089	0	36.649	482.181
	Receita	47.915.912,27	12.660.131,17	0,00	4.061.872,06	64.637.915,50
	Preço Médio	141,57	118,22	0,00	110,83	134,05
	Qtde Container	1.058	335	0	115	1.507
12/2007	Sacas	246.599	40.150	0	19.460	306.209
	Receita	35.084.156,04	4.860.849,58	0,00	1.945.516,54	41.890.522,16
	Preço Médio	142,27	121,06	0,00	99,97	136,80
	Qtde Container	771	125	0	61	957
Total em 2007	Sacas	3.413.814	1.291.495	371	294.828	5.000.508
	Receita	453.812.819,49	140.845.356,03	106.583,06	23.098.808,55	617.863.567,13
	Preço Médio	132,93	109,05	287,28	78,34	123,56
	Qtde Container	10.669	4.037	3	922	15.628
01/2008	Sacas	233.744	35.842	0	31.850	301.436
	Receita	34.346.388,92	4.597.681,88	0,00	3.267.518,91	42.211.589,71
	Preço Médio	146,94	128,27	0,00	102,59	140,03
	Qtde Container	730	112	0	100	942
02/2008	Sacas	282.433	32.478	0	40.283	355.194
	Receita	42.422.063,52	4.184.545,86	0,00	3.950.558,95	50.557.168,33
	Preço Médio	150,20	128,84	0,00	98,07	142,33
	Qtde Container	883	101	0	126	1.110
03/2008	Sacas	272.157	156.473	0	31.369	459.999
	Receita	42.627.922,43	22.476.552,39	0,00	3.466.848,48	68.571.323,30
	Preço Médio	156,62	143,64	0,00	110,51	149,06
	Qtde Container	850	489	0	98	1.437
04/2008	Sacas	325.386	109.050	0	22.454	456.890
	Receita	50.304.702,59	15.643.030,01	0,00	2.604.148,26	68.551.880,86
	Preço Médio	154,60	143,44	0,00	115,97	150,04
	Qtde Container	1.017	341	0	70	1.428
05/2008	Sacas	196.142	187.716	0	10.470	394.328
	Receita	30.754.882,87	25.459.796,15	0,00	1.215.026,56	57.429.705,58
	Preço Médio	156,79	135,62	0,00	116,04	145,63
	Qtde Container	613	587	0	33	1.232
06/2008	Sacas	156.778	115.422	0	12.064	284.264
	Receita	24.232.134,55	15.563.030,86	0,00	1.655.984,83	41.451.150,24
	Preço Médio	154,56	134,83	0,00	137,26	145,81
	Qtde Container	490	361	0	38	888
07/2008	Sacas	184.447	266.541	0	28.567	479.555
	Receita	28.783.887,18	35.774.430,36	0,00	3.743.365,30	68.301.682,84
	Preço Médio	156,05	134,21	0,00	131,03	142,42
	Qtde Container	576	833	0	89	1.499



Exportação de Café pelo Porto de Vitória

Mensal x Tipo de Café

Exportação entre 01/01/2007 e 30/09/2009

Valores Quantitativos em Sacas de 60 kg
Valores Monetários em US\$

08/2008	Sacas	260.777	286.059	0	35.884	582.720
	Receita	41.438.217,35	39.244.122,72	0,00	4.022.352,12	84.704.692,19
	Preço Médio	158,90	137,18	0,00	112,09	145,36
	Qtde Container	815	894	0	112	1.821
09/2008	Sacas	409.328	293.491	0	30.368	733.187
	Receita	65.361.858,75	40.323.407,36	0,00	3.329.191,42	109.014.457,53
	Preço Médio	159,68	137,39	0,00	109,62	148,68
	Qtde Container	1.279	917	0	95	2.291
10/2008	Sacas	527.995	190.964	0	6.013	724.972
	Receita	76.094.209,06	24.011.898,13	0,00	1.050.712,40	101.156.819,59
	Preço Médio	144,11	125,74	0,00	174,74	139,53
	Qtde Container	1.650	597	0	19	2.266
11/2008	Sacas	342.563	87.307	0	11.828	441.698
	Receita	46.705.548,96	9.583.410,03	0,00	2.272.486,22	58.561.445,21
	Preço Médio	136,34	109,76	0,00	192,12	132,58
	Qtde Container	1.071	273	0	37	1.380
12/2008	Sacas	339.998	143.829	0	13.283	497.110
	Receita	42.708.798,33	16.015.728,20	0,00	2.686.249,99	61.410.776,52
	Preço Médio	125,61	111,35	0,00	202,23	123,53
	Qtde Container	1.062	449	0	42	1.553
Total em 2008	Sacas	3.531.748	1.905.172	0	274.433	5.711.353
	Receita	525.780.614,51	252.877.633,95	0,00	33.264.443,44	811.922.691,90
	Preço Médio	148,87	132,73	0,00	121,21	142,15
	Qtde Container	11.036	5.954	0	859	17.847
01/2009	Sacas	245.792	22.645	0	15.558	283.995
	Receita	28.006.142,29	2.546.692,20	0,00	2.032.380,56	32.585.215,05
	Preço Médio	113,94	112,46	0,00	130,63	114,73
	Qtde Container	768	71	0	49	887
02/2009	Sacas	263.599	38.705	0	20.453	322.757
	Receita	28.953.617,94	4.187.660,89	0,00	2.913.174,03	36.054.452,86
	Preço Médio	109,83	108,19	0,00	142,43	111,70
	Qtde Container	824	121	0	64	1.009
03/2009	Sacas	309.583	32.058	0	24.262	365.903
	Receita	33.897.052,78	3.298.507,48	0,00	3.494.075,53	40.689.635,79
	Preço Médio	109,49	102,89	0,00	144,01	111,20
	Qtde Container	967	100	0	76	1.143
04/2009	Sacas	271.068	57.903	0	16.469	345.440
	Receita	30.296.326,79	5.783.674,60	0,00	2.361.386,56	38.441.387,95
	Preço Médio	111,76	99,88	0,00	143,38	111,28
	Qtde Container	847	181	0	51	1.080



Exportação de Café pelo Porto de Vitória

Mensal x Tipo de Café

Exportação entre 01/01/2007 e 30/09/2009

Valores Quantitativos em Sacas de 60 kg
Valores Monetários em US\$

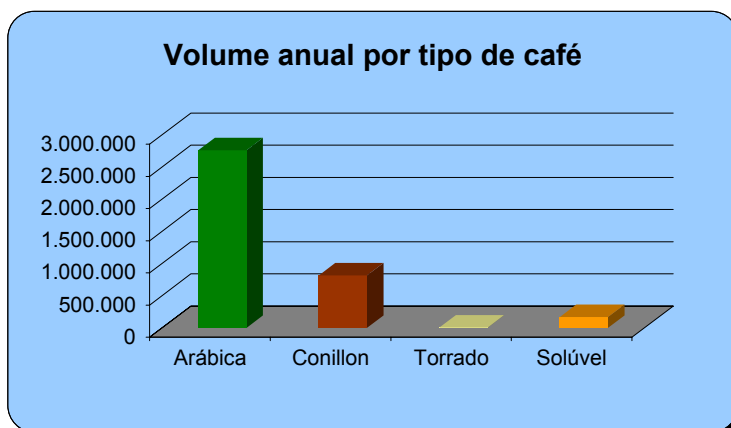
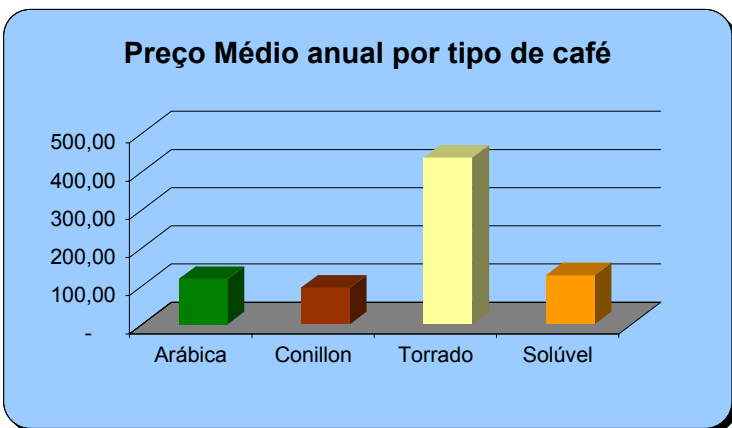
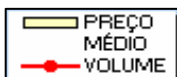
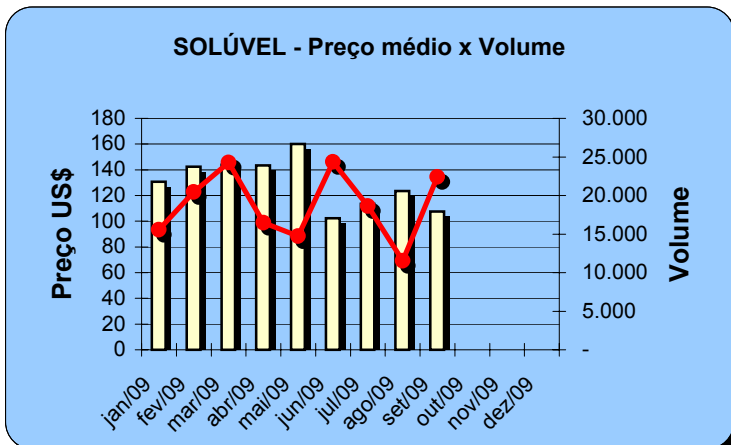
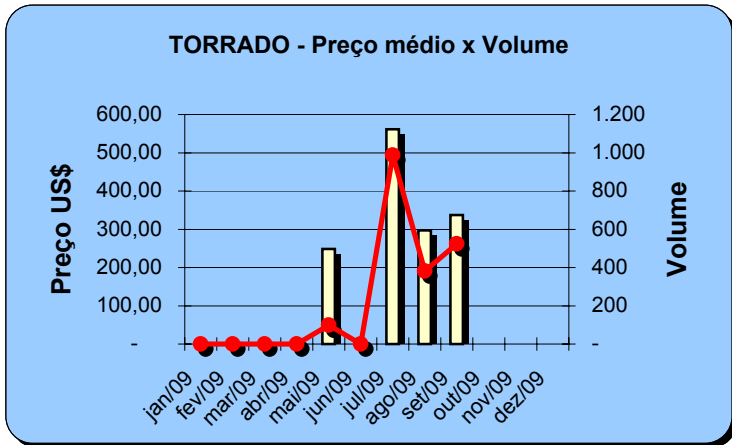
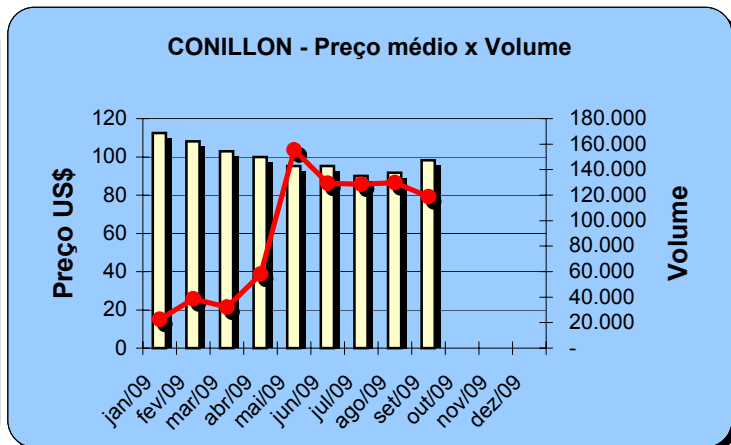
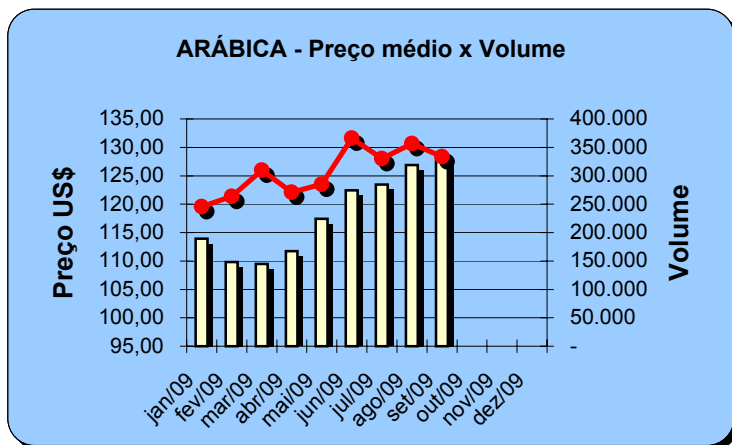
05/2009	Sacas	284.991	155.493	98	14.729	455.311
	Receita	33.470.965,57	14.811.865,23	24.329,36	2.357.602,22	50.664.762,38
	Preço Médio	117,44	95,25	248,25	160,06	111,27
	Qtde Container	891	486	1	46	1.423
06/2009	Sacas	366.005	129.280	0	24.346	519.631
	Receita	44.807.720,60	12.304.857,84	0,00	2.490.286,45	59.602.864,89
	Preço Médio	122,42	95,17	0,00	102,28	114,70
	Qtde Container	1.144	404	0	76	1.624
07/2009	Sacas	330.327	128.422	987	18.627	478.363
	Receita	40.785.332,10	11.573.881,04	554.505,00	2.115.765,01	55.029.483,15
	Preço Médio	123,46	90,12	561,80	113,58	115,03
	Qtde Container	1.032	401	3	58	1.495
08/2009	Sacas	356.467	129.893	381	11.541	498.282
	Receita	45.236.673,45	11.919.976,69	113.200,00	1.424.470,77	58.694.320,91
	Preço Médio	126,90	91,76	297,11	123,42	117,79
	Qtde Container	1.114	406	1	36	1.557
09/2009	Sacas	333.385	118.713	524	22.420	475.042
	Receita	42.898.036,64	11.668.665,45	176.742,00	2.413.932,35	57.157.376,44
	Preço Médio	128,67	98,29	337,29	107,66	120,32
	Qtde Container	1.042	371	2	70	1.485
Total em 2009	Sacas	2.761.217	813.112	1.990	168.405	3.744.724
	Receita	328.351.868,16	78.095.781,42	868.776,36	21.603.073,48	428.919.499,42
	Preço Médio	118,91	96,04	436,57	128,28	114,53
	Qtde Container	8.629	2.541	7	526	11.703



Exportação de Café pelo Porto de Vitória Gráficos Estatísticos - Preço Médio x Volume

Alfandega entre 01/01/2009 e 30/09/2009

Valores Quantitativos em Sacas de 60kg





Exportação de Café pelo Porto de Vitória por País Destino x Tipo de Café

Exportação entre 01/09/2009 e 30/09/2009

Valores Quantitativos em Sacas de 60 kg

	País Destino	Arábica	Conillon	Torrado	Solúvel	Total	%
1	E.U.A.	53.400	37.200	0	10.590	101.190	21,30
2	MEXICO	0	51.675	0	0	51.675	10,87
3	LIBANO	36.690	1.600	0	0	38.290	8,06
4	ALEMANHA	30.080	3.600	0	4.368	38.048	8,00
5	SIRIA	30.960	0	0	0	30.960	6,51
6	GRECIA	30.170	0	0	0	30.170	6,35
7	TURQUIA	29.185	0	0	0	29.185	6,14
8	ARGENTINA	20.345	5.735	0	0	26.080	5,49
9	ESLOVENIA	23.218	0	0	0	23.218	4,88
10	CROACIA	16.760	0	0	0	16.760	3,52
11	CUBA	0	13.650	0	0	13.650	2,87
12	ESPANHA	10.880	0	0	0	10.880	2,29
13	TUNISIA	9.308	0	0	0	9.308	1,95
14	FRANCA	5.720	2.800	0	0	8.520	1,79
15	ARGELIA	4.800	0	0	0	4.800	1,01
16	BELGICA	4.680	0	0	0	4.680	0,98
17	REINO UNIDO	3.870	0	0	0	3.870	0,81
18	CINGAPURA	0	0	0	3.835	3.835	0,80
19	SUECIA	3.600	0	0	0	3.600	0,75
20	EGITO	3.320	0	0	0	3.320	0,69
21	INDONESIA	0	0	0	3.302	3.302	0,69
22	ARABIA SAUDITA	3.000	0	0	0	3.000	0,63
23	JORDANIA	2.575	0	0	0	2.575	0,54
24	EMIR.ARABES	2.040	0	524	0	2.564	0,53
25	RUSSIAN	1.440	1.080	0	0	2.520	0,53
26	URUGUAI	1.440	400	0	0	1.840	0,38
27	ESTONIA	1.600	0	0	0	1.600	0,33
28	ISRAEL	1.400	0	0	0	1.400	0,29
29	LETONIA (LATVIA)	960	0	0	0	960	0,20
30	INDIA	0	648	0	0	648	0,13
31	ALBANIA	640	0	0	0	640	0,13
32	ITALIA	344	0	0	0	344	0,07
33	SUICA	0	0	0	325	325	0,06
34	TRINIDADE-e-TOBA	0	325	0	0	325	0,06
35	ABU DHABI	320	0	0	0	320	0,06
36	CHIPRE	320	0	0	0	320	0,06
37	LIBIA	320	0	0	0	320	0,06
	Total	333.385	118.713	524	22.420	475.042	100,00



Exportação de Café pelo Porto de Vitória por País Destino x Tipo de Café

Exportação entre 01/01/2009 e 30/09/2009

Valores Quantitativos em Sacas de 60 kg

	País Destino	Arábica	Conillon	Torrado	Solúvel	Total	%
1	E.U.A.	478.980	344.100	0	74.882	897.962	23,97
2	SIRIA	389.289	0	0	0	389.289	10,39
3	ESLOVENIA	277.105	0	0	0	277.105	7,39
4	ALEMANHA	207.610	32.160	98	33.726	273.594	7,30
5	LIBANO	211.060	13.120	0	0	224.180	5,98
6	ARGENTINA	130.106	69.643	0	1.100	200.849	5,36
7	TURQUIA	174.000	320	0	5.943	180.263	4,81
8	GRECIA	143.940	0	0	0	143.940	3,84
9	MEXICO	1.280	124.125	0	0	125.405	3,34
10	CUBA	34.353	84.500	0	0	118.853	3,17
11	CROACIA	99.945	0	0	325	100.270	2,67
12	ESPANHA	84.913	12.950	0	0	97.863	2,61
13	JORDANIA	81.465	0	0	0	81.465	2,17
14	CHILE	7.600	65.680	0	0	73.280	1,95
15	FRANCA	52.610	10.500	0	299	63.409	1,69
16	TUNISIA	55.805	0	0	0	55.805	1,49
17	BELGICA	44.830	320	0	3.120	48.270	1,28
18	ITALIA	12.908	34.040	0	156	47.104	1,25
19	SUECIA	32.400	0	0	0	32.400	0,86
20	INDONESIA	6.400	0	0	25.094	31.494	0,84
21	ARGELIA	30.720	0	0	0	30.720	0,82
22	EGITO	28.280	0	762	0	29.042	0,77
23	MONTENEGRO	22.280	0	0	0	22.280	0,59
24	ARABIA SAUDITA	21.680	0	381	0	22.061	0,58
25	ISRAEL	21.560	325	0	0	21.885	0,58
26	CINGAPURA	0	0	0	19.175	19.175	0,51
27	CHIPRE	17.285	0	0	0	17.285	0,46
28	EMIR.ARABES	16.160	0	524	0	16.684	0,44
29	URUGUAI	12.565	2.065	0	0	14.630	0,39
30	REINO UNIDO	9.788	0	0	325	10.113	0,27
31	JAPAO	0	7.899	0	1.755	9.654	0,25
32	RUSSIAN	5.040	1.080	0	0	6.120	0,16
33	ALBANIA	6.080	0	0	0	6.080	0,16
34	HOLANDA (PAISES)	5.400	0	0	624	6.024	0,16
35	CANADA	4.710	320	0	0	5.030	0,13
36	ESTONIA	4.800	0	0	0	4.800	0,12
37	PORTUGAL	4.160	0	0	0	4.160	0,11
38	PARAGUAI	2.230	1.784	0	0	4.014	0,10
39	LIBIA	3.840	0	0	0	3.840	0,10
40	EQUADOR	2.000	1.600	0	0	3.600	0,09
41	AUSTRALIA	3.080	433	0	0	3.513	0,09
42	TRINIDADE-e-TOBA	0	2.925	0	0	2.925	0,07
43	LETONIA (LATVIA)	2.560	0	0	0	2.560	0,06
44	SERVIA	1.920	0	0	0	1.920	0,05
45	REPubL. TCHECA	1.800	0	0	0	1.800	0,04
46	MARROCOS	320	1.280	0	0	1.600	0,04
47	PERU	1.600	0	0	0	1.600	0,04
48	SUICA	0	0	0	1.300	1.300	0,03



Exportação de Café pelo Porto de Vitória por País Destino x Tipo de Café

Exportação entre 01/01/2009 e 30/09/2009

Valores Quantitativos em Sacas de 60 kg

	País Destino	Arábica	Conillon	Torrado	Solúvel	Total	%
49	ROMENIA	320	975	0	0	1.295	0,03
50	ABU DHABI	960	0	0	0	960	0,02
51	OMAN	960	0	0	0	960	0,02
52	FINLANDIA	840	0	0	0	840	0,02
53	BULGARIA	720	0	0	0	720	0,01
54	INDIA	0	648	0	0	648	0,01
55	IRLANDA	640	0	0	0	640	0,01
56	MALASIA	0	0	0	451	451	0,01
57	CHINA / HONG	0	0	225	130	355	0,00
58	KUWEIT	320	0	0	0	320	0,00
59	NOVA ZELANDIA	0	320	0	0	320	0,00
	Total	2.761.217	813.112	1.990	168.405	3.744.724	100,00



Exportação de Café pelo Porto de Vitória por Navio x Tipo de Café

Exportação entre 01/09/2009 e 30/09/2009

Valores Quantitativos em Sacas de 60 kg

Navio	Arábica	Conillon	Torrado	Soluvel	Total	%
1 MSC JAPAN	65.912	0	0	767	66.679	14,03
2 MSC ELOISE	63.290	2.480	0	767	66.537	14,00
3 MSC BANU	48.168	1.608	0	3.926	53.702	11,30
4 MSC DAVOS	42.405	640	524	767	44.336	9,33
5 MSC NATAL	16.100	25.375	0	0	41.475	8,73
6 MSC NAIROBI	13.480	23.775	0	0	37.255	7,84
7 MSC KOREA	30.640	1.400	0	1.534	33.574	7,06
8 MSC CARACAS	9.400	18.875	0	0	28.275	5,95
9 MSC ALABAMA	6.020	9.750	0	5.295	21.065	4,43
10 MSC BELEM	8.400	7.200	0	5.295	20.895	4,39
11 TRANSP.RODOVIARIO	14.631	3.968	0	0	18.599	3,91
12 COPACABANA	3.500	10.967	0	4.069	18.536	3,90
13 FLAMENGO	5.654	9.750	0	0	15.404	3,24
14 SAFMARINE BAYETE	4.185	0	0	0	4.185	0,88
15 MSC ANAHITA	0	2.925	0	0	2.925	0,61
16 LOGIN AMAZONIA	960	0	0	0	960	0,20
17 MSC ASTRID	640	0	0	0	640	0,13
Total	333.385	118.713	524	22.420	475.042	100,00



Exportação de Café pelo Porto de Vitória por Navio x Tipo de Café

Exportação entre 01/01/2009 e 30/09/2009

Valores Quantitativos em Sacas de 60 kg

Navio	Arábica	Conillon	Torrado	Solúvel	Total	%
1 MSC ASTRID	450.450	21.905	606	21.223	494.184	13,19
2 KING ALFRED	342.579	19.380	98	8.775	370.832	9,90
3 MSC BANU	313.602	17.338	381	12.692	344.013	9,18
4 MSC ELOISE	272.454	14.790	0	4.301	291.545	7,78
5 MSC JAPAN	262.587	16.255	381	8.881	288.104	7,69
6 MSC NAIROBI	96.663	91.825	0	13.482	201.970	5,39
7 MSC NATAL	66.980	77.805	0	7.564	152.349	4,06
8 TRANSP.RODOVIARIO	84.350	52.795	0	0	137.145	3,66
9 MSC NICOLE	32.660	87.025	0	12.726	132.411	3,53
10 FLAMENGO	37.714	64.434	0	10.495	112.643	3,00
11 MSC URUGUAY	77.610	26.685	0	7.564	111.859	2,98
12 COPACABANA	42.037	53.213	0	15.773	111.023	2,96
13 MSC ALABAMA	59.880	44.075	0	5.919	109.874	2,93
14 MSC KOREA	95.469	2.360	0	4.714	102.543	2,73
15 MSC BELEM	34.280	45.545	0	5.295	85.120	2,27
16 MSC CHILE	26.980	44.990	0	8.188	80.158	2,14
17 MSC CARACAS	34.000	36.025	0	0	70.025	1,86
18 MSC DAVOS	49.125	1.280	524	1.534	52.463	1,40
19 MAERSK JENNINGS	46.960	0	0	0	46.960	1,25
20 BRAZTRANS I	45.009	1.280	0	0	46.289	1,23
21 MSC PROSPECT	21.880	7.525	0	8.188	37.593	1,00
22 MSC SABRINA	28.730	0	0	767	29.497	0,78
23 MSC ANAHITA	8.660	18.225	0	0	26.885	0,71
24 MSC GREECE	15.030	11.120	0	624	26.774	0,71
25 MSC MALAGA	14.560	2.120	0	9.076	25.756	0,68
26 MAERSK JAKOBSTAD	25.705	0	0	0	25.705	0,68
27 MAERSK JAIPUR	22.185	0	0	0	22.185	0,59
28 INTREPIDO	15.588	5.779	0	0	21.367	0,57
29 MAERSK JAKARTA	20.820	0	0	0	20.820	0,55
30 LAMBERT SCHULTE	0	19.825	0	0	19.825	0,52
31 MARUBA ASIA	0	14.625	0	0	14.625	0,39
32 CAPE RACE	9.840	3.925	0	0	13.765	0,36
33 MAERSK JEFFERSON	13.545	0	0	0	13.545	0,36
34 SAFMARINE BENGUELA	13.500	0	0	0	13.500	0,36
35 MAERSK JENA	13.055	0	0	0	13.055	0,34
36 MAERSK JACKSON	11.905	0	0	0	11.905	0,31
37 CMA CGM TOGO	11.887	0	0	0	11.887	0,31
38 CMA CGM MAYA	11.233	0	0	0	11.233	0,29
39 SAFMARINE BAYETE	8.665	0	0	0	8.665	0,23
40 CAPE RACE	4.170	3.600	0	624	8.394	0,22
41 MSC PARANA	3.950	0	0	0	3.950	0,10
42 SUMIDA	0	3.200	0	0	3.200	0,08
43 MAERSK JEDDAH	3.200	0	0	0	3.200	0,08
44 MSC ATRID	640	1.800	0	0	2.440	0,06
45 MSC MENDOZA	2.100	0	0	0	2.100	0,05
46 SAGITTARIUS	1.920	0	0	0	1.920	0,05
47 IWATO	0	1.920	0	0	1.920	0,05



Exportação de Café pelo Porto de Vitória por Navio x Tipo de Café

Exportação entre 01/01/2009 e 30/09/2009

Valores Quantitativos em Sacas de 60 kg

Navio	Arábica	Conillon	Torrado	Solúvel	Total	%
48 MAERSK JENA	1.300	0	0	0	1.300	0,03
49 LOGIN AMAZONIA	960	0	0	0	960	0,02
50 SAGITTARIUS	640	0	0	0	640	0,01
51 SHIMA	640	0	0	0	640	0,01
52 SOGA	640	0	0	0	640	0,01
53 CLOU ISLAND	640	0	0	0	640	0,01
54 MAERSK JANA	640	0	0	0	640	0,01
55 IGA	640	0	0	0	640	0,01
56 ZIM SANTOS	640	0	0	0	640	0,01
57 GRANDE SAN PAOLO	0	320	0	0	320	0,00
58 VEGA	320	0	0	0	320	0,00
59 TRANSP.AEREO	0	123	0	0	123	0,00
Total	2.761.217	813.112	1.990	168.405	3.744.724	100,00