



EXPORTAÇÃO DE CAFÉ PELO PORTO DE VITÓRIA

RELATÓRIO MENSAL
SETEMBRO – 2007



Vitória, 5 de outubro de 2007

Prezado Associado,

Temos a satisfação de passar às mãos de V.S. ^a o RELATÓRIO MENSAL contendo resumos e demonstrativos das exportações de café pelo Porto de Vitória, no mês de SETEMBRO de 2007, o acumulado do ano e outras informações conforme índice constante de fls. 2.

Atenciosamente

Marcelo Silveira Netto
Presidente



RELATÓRIO MENSAL
EXPORTAÇÃO DE CAFÉ PELO PORTO DE VITÓRIA
SETEMBRO – 2 0 0 7

1. VOLUMES POR EXPORTADOR NO MÊS Por espécie e industrializado e ranking no mês	Pág. 03
2. VOLUMES POR EXPORTADOR ACUMULADO NO ANO Por espécie e industrializado e ranking no ano	Pág. 04
3. VOLUME EXPORTADO, RECEITA CAMBIAL, PREÇO MÉDIO E QTD. DE CONTAINER NO PERÍODO DE 2005 A 2007 Mensal, por espécie e industrializado	Pág. 05
4. GRÁFICOS DAS EXPORTAÇÕES POR TIPO DE CAFÉ NO ANO	Pág. 09
5. EXPORTAÇÃO POR PAÍS DE DESTINO NO MÊS Por espécie e industrializado	Pág. 10
6. EXPORTAÇÃO POR PAÍS DE DESTINO ACUMULADO NO ANO Por espécie e industrializado	Pág. 11
7. EMBARQUES POR NAVIO NO MÊS Por espécie e industrializado	Pág. 13
8. EMBARQUES POR NAVIO ACUMULADO NO ANO Por espécie e industrializado	Pág. 14

OBS.:

- **RECEITA CAMBIAL** – em US\$
- **PREÇO MÉDIO** – em US\$/Saca

- **ESPÉCIE** = Arábica e Conilon
- **INDUSTRIALIZADO** = Solúvel e Torrado

Volumes apurados com base na data da Autoridade Aduaneira.



Exportação de Café pelo Porto de Vitória por Exportador x Tipo de Café

Exportadores Associados CCCV + Outros (Não Associados)

Exportação entre 01/09/2007 e 30/09/2007

Valores Quantitativos em Sacas de 60 kg

Exportador	Arábica	Conillon	Torrado	Solúvel	Total	%
1 UNICAFE CIA COMERCIO EXTERIOR	63.638	21.400	0	0	85.038	15,91
2 CUSTODIO FORZZA COM.EXP. LTDA	21.990	51.033	0	0	73.023	13,66
3 LOUIS DREYFUS COMMODITIES BRASIL S.A.	3.840	48.205	0	0	52.045	9,74
4 NICCHIO SOBRINHO CAFE S.A	28.970	7.680	0	0	36.650	6,85
5 GIUCAFE EXPORTAÇÃO E IMPORTAÇÃO LTDA	720	30.346	0	0	31.066	5,81
6 CAFENORTE S/A IMP. EXPORTa.	22.080	0	0	0	22.080	4,13
7 EISA - EMPRESA INTERAGRICOLA S/A	20.470	0	0	0	20.470	3,83
8 AGRO FOOD IMP.E EXP.LTDA	19.800	0	0	0	19.800	3,70
9 CEGIL EXP. E IMP. LTDA	2.240	17.290	0	0	19.530	3,65
10 MARCA CAFE COM.EXPORTACAO S/A	17.280	0	0	0	17.280	3,23
11 REALCAFE SOLUVEL DO BRASIL S/A	0	0	0	16.654	16.654	3,11
12 NICCHIO CAFÉ S/A EXPORTAÇÃO E IMPORTAÇÃO	13.100	1.948	0	0	15.048	2,81
13 NOBLE BRASIL LTDA	9.600	0	0	0	9.600	1,79
14 RIO DOCE CAFE S/A IMP.EXP.	0	8.500	0	0	8.500	1,59
15 PERIM CAFE LTDA	6.880	0	0	0	6.880	1,28
16 GARDINGO TRADE IMPORTAÇÃO E EXPORTAÇÃO LTDA	5.330	0	0	0	5.330	0,99
17 MC.KINLAY S/A	5.120	0	0	0	5.120	0,95
18 MARCELLINO MARTINS & E. JOHNSTON EXPORTADORES LTDA	4.840	0	0	0	4.840	0,90
19 LICAFE COM.IMP.EXP. CAFE LTDA	0	3.600	0	0	3.600	0,67
20 STOCKLER COMERCIAL E EXPORTADORA LTDA	2.560	0	0	0	2.560	0,47
21 NEVES VIANNA COM., IMP., EXP. E SERVIÇOS LTDA	2.240	0	0	0	2.240	0,41
22 SIMEX-SIQUEIRA IMP.EXP.S/A	1.920	0	0	0	1.920	0,35
23 BRACOF LTDA	1.600	0	0	0	1.600	0,29
24 TRISTAO CIA. COMERCIO EXTERIOR	760	200	0	0	960	0,17
25 OUTROS (Associados)	35.000	7.934	0	0	42.934	8,03
26 OUTROS (Não Associados)	29.560	0	0	0	29.560	5,53
Total	319.538	198.136	0	16.654	534.328	100,00



Exportação de Café pelo Porto de Vitória por Exportador x Tipo de Café

Exportadores Associados CCCV + Outros (Não Associados)

Exportação entre 01/01/2007 e 30/09/2007

Valores Quantitativos em Sacas de 60 kg

	Exportador	Arábica	Conillon	Torrado	Solúvel	Total	%
1	UNICAFE CIA COMERCIO EXTERIOR	397.286	62.264	0	0	459.550	12,95
2	CUSTODIO FORZZA COM.EXP. LTDA	181.611	248.640	0	0	430.251	12,12
3	NICCHIO SOBRINHO CAFE S.A	246.006	79.918	0	0	325.924	9,18
4	REALCAFE SOLUVEL DO BRASIL S/A	0	0	0	209.537	209.537	5,90
5	EISA - EMPRESA INTERAGRICOLA S/A	166.402	10.041	0	0	176.443	4,97
6	NICCHIO CAFÉ S/A EXPORTAÇÃO E IMPORTAÇÃO	65.282	101.010	0	0	166.292	4,68
7	LOUIS DREYFUS COMMODITIES BRASIL S.A.	19.870	137.143	0	0	157.013	4,42
8	CAFENORTE S/A IMP. EXPORTa.	136.220	0	0	0	136.220	3,83
9	AGRO FOOD IMP.E EXP.LTDA	114.709	1.400	0	0	116.109	3,27
10	GIUCAFE EXPORTAÇÃO E IMPORTAÇÃO LTDA	16.400	90.588	0	0	106.988	3,01
11	MARCA CAFE COM.EXPORTACAO S/A	89.430	2.240	0	0	91.670	2,58
12	NOBLE BRASIL LTDA	89.840	0	0	0	89.840	2,53
13	MC.KINLAY S/A	79.866	400	0	0	80.266	2,26
14	RIO DOCE CAFE S/A IMP.EXP.	4.400	51.490	0	0	55.890	1,57
15	LICAFE COM.IMP.EXP. CAFE LTDA	0	49.536	0	0	49.536	1,39
16	CEGIL EXP. E IMP. LTDA	4.480	44.410	0	0	48.890	1,37
17	ATLANTICA-EMPRESA DE COM.EXTERIOR LTDA	41.680	0	0	0	41.680	1,17
18	GARDINGO TRADE IMPORTAÇÃO E EXPORTAÇÃO LTDA	39.745	0	0	0	39.745	1,12
19	PERIM CAFE LTDA	37.200	0	0	0	37.200	1,04
20	TRISTAO CIA. COMERCIO EXTERIOR	27.480	2.300	0	0	29.780	0,83
21	MARCELLINO MARTINS & E. JOHNSTON EXPORTADORES LTDA	17.845	10.000	0	0	27.845	0,78
22	NEVES VIANNA COM., IMP., EXP. E SERVIÇOS LTDA	19.200	0	0	0	19.200	0,54
23	BRACOF LTDA	10.840	0	0	0	10.840	0,30
24	STOCKLER COMERCIAL E EXPORTADORA LTDA	10.043	0	0	0	10.043	0,28
25	SIMEX-SIQUEIRA IMP.EXP.S/A	6.400	700	0	0	7.100	0,20
26	OUTROS (Associados)	334.192	38.294	0	0	372.486	10,49
27	OUTROS (Não Associados)	245.815	5.127	371	444	251.757	7,09
	Total	2.402.242	935.501	371	209.981	3.548.095	100,00



Exportação de Café pelo Porto de Vitória

Mensal x Tipo de Café

Exportação entre 01/01/2005 e 30/09/2007

Valores Quantitativos em Sacas de 60 kg
Valores Monetários em US\$

Exportação		Arábica	Conillon	Torrado	Solúvel	Total
01/2005	Sacas	227.801	4.275	119	30.702	262.897
	Receita	17.154.570,92	269.153,50	13.394,86	1.820.917,02	19.258.036,30
	Preço Médio	75,30	62,95	112,56	59,30	73,25
	Qtde Container	712	13	1	96	822
02/2005	Sacas	207.658	15.462	0	25.374	248.494
	Receita	16.709.075,08	1.000.680,62	0,00	1.447.492,44	19.157.248,14
	Preço Médio	80,46	64,71	0,00	57,04	77,09
	Qtde Container	649	48	0	79	777
03/2005	Sacas	332.724	26.900	201	28.756	388.581
	Receita	29.898.306,75	1.790.783,57	26.236,10	1.697.753,57	33.413.079,99
	Preço Médio	89,85	66,57	130,52	59,03	85,98
	Qtde Container	1.040	84	1	90	1.214
04/2005	Sacas	234.055	26.338	272	18.517	279.182
	Receita	20.757.453,49	1.785.705,01	36.631,38	1.141.669,56	23.721.459,44
	Preço Médio	88,68	67,79	134,67	61,65	84,96
	Qtde Container	731	82	1	58	872
05/2005	Sacas	232.735	79.537	100	20.961	333.333
	Receita	20.782.506,72	5.267.026,70	19.377,96	1.564.096,79	27.633.008,17
	Preço Médio	89,29	66,22	193,77	74,61	82,89
	Qtde Container	727	249	1	66	1.042
06/2005	Sacas	203.143	143.904	0	27.853	374.900
	Receita	17.834.162,50	9.770.290,95	0,00	2.212.380,87	29.816.834,32
	Preço Médio	87,79	67,89	0,00	79,43	79,53
	Qtde Container	635	450	0	87	1.172
07/2005	Sacas	189.916	176.919	272	30.742	397.849
	Receita	16.581.024,25	12.604.312,35	39.948,48	2.505.558,94	31.730.844,02
	Preço Médio	87,30	71,24	146,86	81,50	79,75
	Qtde Container	593	553	1	96	1.243
08/2005	Sacas	267.986	160.186	230	42.643	471.045
	Receita	24.649.032,24	11.176.280,62	35.000,00	3.705.186,90	39.565.499,76
	Preço Médio	91,97	69,77	152,17	86,88	83,99
	Qtde Container	837	501	1	133	1.472
09/2005	Sacas	249.083	52.185	203	27.807	329.278
	Receita	22.163.368,40	3.428.210,13	40.556,96	2.413.469,92	28.045.605,41
	Preço Médio	88,97	65,69	199,78	86,79	85,17
	Qtde Container	778	163	1	87	1.029
10/2005	Sacas	232.196	79.124	272	32.292	343.884
	Receita	20.955.901,36	5.410.706,47	39.280,39	2.888.311,78	29.294.200,00
	Preço Médio	90,25	68,38	144,41	89,44	85,18
	Qtde Container	726	247	1	101	1.075



Exportação de Café pelo Porto de Vitória

Mensal x Tipo de Café

Exportação entre 01/01/2005 e 30/09/2007

Valores Quantitativos em Sacas de 60 kg
Valores Monetários em US\$

11/2005	Sacas	182.896	72.106	0	43.984	298.986
	Receita	16.194.384,29	5.324.651,71	0,00	3.771.970,24	25.291.006,24
	Preço Médio	88,54	73,84	0,00	85,75	84,58
	Qtde Container	572	225	0	137	934
12/2005	Sacas	273.488	4.922	198	29.112	307.720
	Receita	24.563.682,13	407.837,09	26.000,00	2.547.079,64	27.544.598,86
	Preço Médio	89,81	82,86	131,31	87,49	89,51
	Qtde Container	855	15	1	91	962
Total em 2005	Sacas	2.833.681	841.858	1.867	358.743	4.036.149
	Receita	248.243.468,13	58.235.638,72	276.426,13	27.715.887,67	334.471.420,65
	Preço Médio	87,60	69,17	148,05	77,25	82,86
	Qtde Container	8.855	2.630	9	1.121	12.614
01/2006	Sacas	223.667	15.940	272	31.395	271.274
	Receita	19.722.554,35	1.197.237,86	39.605,30	2.721.090,44	23.680.487,95
	Preço Médio	88,17	75,10	145,60	86,67	87,29
	Qtde Container	699	50	1	98	848
02/2006	Sacas	226.325	15.024	0	32.952	274.301
	Receita	21.854.210,16	1.147.477,95	0,00	2.742.125,43	25.743.813,54
	Preço Médio	96,56	76,37	0,00	83,21	93,85
	Qtde Container	707	47	0	103	857
03/2006	Sacas	277.608	9.770	0	32.251	319.629
	Receita	27.417.179,73	854.493,01	0,00	2.390.485,58	30.662.158,32
	Preço Médio	98,76	87,46	0,00	74,12	95,93
	Qtde Container	868	31	0	101	999
04/2006	Sacas	238.956	9.280	0	27.120	275.356
	Receita	23.819.060,37	850.718,90	0,00	2.023.957,76	26.693.737,03
	Preço Médio	99,67	91,67	0,00	74,62	96,94
	Qtde Container	747	29	0	85	860
05/2006	Sacas	272.146	62.755	0	29.795	364.696
	Receita	26.553.989,66	4.857.098,80	0,00	2.206.881,56	33.617.970,02
	Preço Médio	97,57	77,39	0,00	74,06	92,18
	Qtde Container	850	196	0	93	1.140
06/2006	Sacas	242.608	66.910	0	28.430	337.948
	Receita	22.897.065,64	5.005.503,06	0,00	1.949.318,59	29.851.887,29
	Preço Médio	94,37	74,80	0,00	68,56	88,33
	Qtde Container	758	209	0	89	1.056
07/2006	Sacas	231.211	124.769	0	33.164	389.144
	Receita	23.326.603,27	9.391.053,06	0,00	2.767.104,03	35.484.760,36
	Preço Médio	100,88	75,26	0,00	83,43	91,18
	Qtde Container	723	390	0	104	1.216



Exportação de Café pelo Porto de Vitória

Mensal x Tipo de Café

Exportação entre 01/01/2005 e 30/09/2007

Valores Quantitativos em Sacas de 60 kg
Valores Monetários em US\$

08/2006	Sacas	355.217	166.432	0	33.915	555.564
	Receita	35.670.765,09	13.274.003,62	0,00	3.142.222,98	52.086.991,69
	Preço Médio	100,41	79,75	0,00	92,64	93,75
	Qtde Container	1.110	520	0	106	1.736
09/2006	Sacas	315.927	182.760	0	9.699	508.386
	Receita	33.577.317,15	14.859.808,65	0,00	1.007.826,74	49.444.952,54
	Preço Médio	106,28	81,30	0,00	103,91	97,25
	Qtde Container	987	571	0	30	1.589
10/2006	Sacas	322.143	234.629	0	20.095	576.867
	Receita	34.542.580,04	20.574.278,55	0,00	2.046.342,31	57.163.200,90
	Preço Médio	107,22	87,68	0,00	101,83	99,09
	Qtde Container	1.007	733	0	63	1.803
11/2006	Sacas	384.169	235.423	215	31.323	651.130
	Receita	42.565.378,96	21.474.271,28	63.123,18	3.284.298,48	67.387.071,90
	Preço Médio	110,79	91,21	293,59	104,85	103,49
	Qtde Container	1.201	736	1	98	2.035
12/2006	Sacas	263.980	84.540	0	23.958	372.478
	Receita	31.543.586,40	8.365.151,30	0,00	1.396.681,73	41.305.419,43
	Preço Médio	119,49	98,94	0,00	58,29	110,89
	Qtde Container	825	264	0	75	1.164
Total em 2006	Sacas	3.353.957	1.208.232	487	334.097	4.896.773
	Receita	343.490.290,82	101.851.096,04	102.728,48	27.678.335,63	473.122.450,97
	Preço Médio	102,41	84,29	210,94	82,84	96,61
	Qtde Container	10.482	3.776	2	1.045	15.303
01/2007	Sacas	281.056	46.068	12	18.330	345.466
	Receita	36.518.430,24	4.470.884,88	3.664,20	1.025.696,70	42.018.676,02
	Preço Médio	129,93	97,04	305,35	55,95	121,62
	Qtde Container	878	144	1	57	1.080
02/2007	Sacas	251.456	16.893	170	34.574	303.093
	Receita	32.972.363,09	1.799.431,28	21.570,86	1.987.901,73	36.781.266,96
	Preço Médio	131,12	106,51	126,88	57,49	121,35
	Qtde Container	786	53	1	108	947
03/2007	Sacas	247.871	45.521	0	18.818	312.210
	Receita	32.609.431,76	5.132.279,23	0,00	1.107.296,50	38.849.007,49
	Preço Médio	131,55	112,74	0,00	58,84	124,43
	Qtde Container	775	142	0	59	976
04/2007	Sacas	211.153	26.535	0	15.146	252.834
	Receita	27.002.299,99	2.883.586,40	0,00	1.367.787,16	31.253.673,55
	Preço Médio	127,88	108,67	0,00	90,30	123,61
	Qtde Container	660	83	0	47	790



Exportação de Café pelo Porto de Vitória

Mensal x Tipo de Café

Exportação entre 01/01/2005 e 30/09/2007

Valores Quantitativos em Sacas de 60 kg
Valores Monetários em US\$

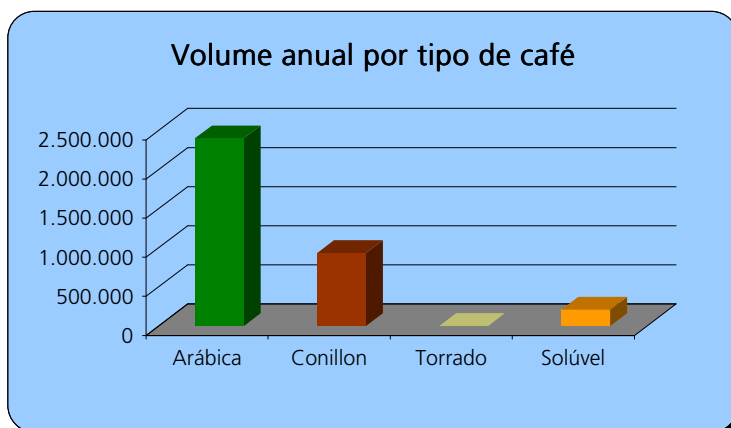
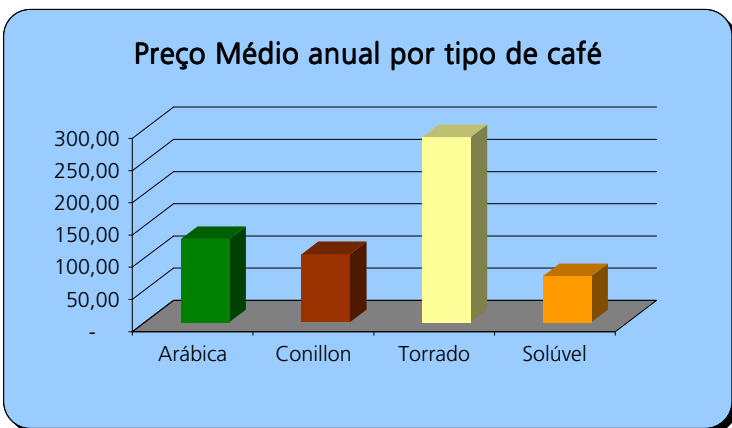
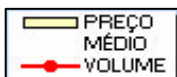
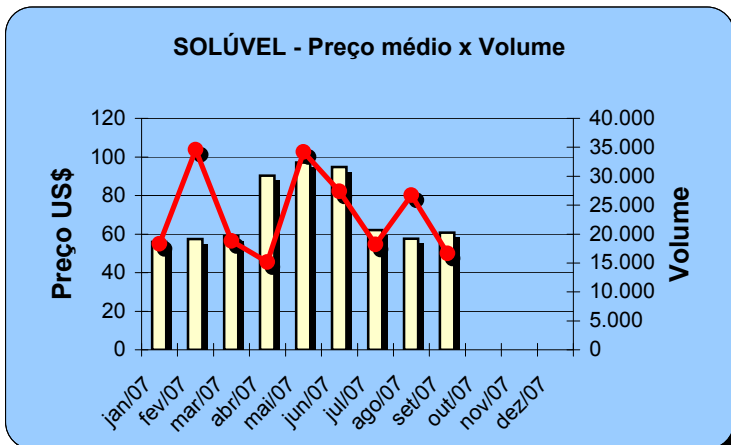
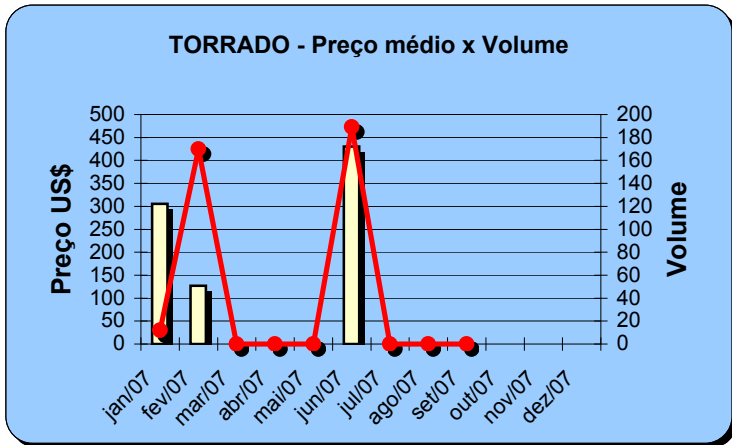
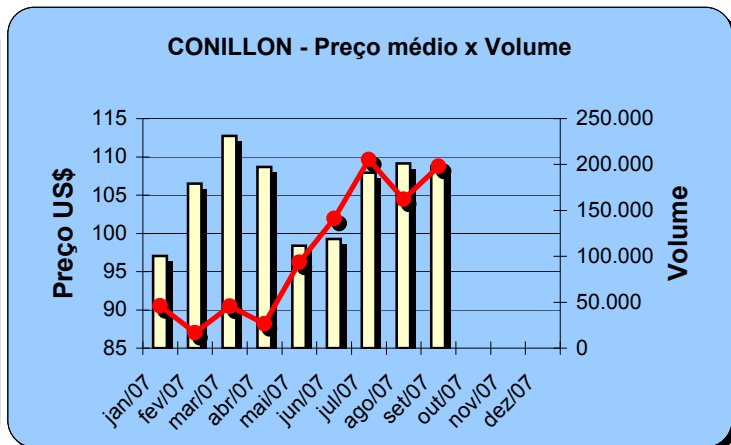
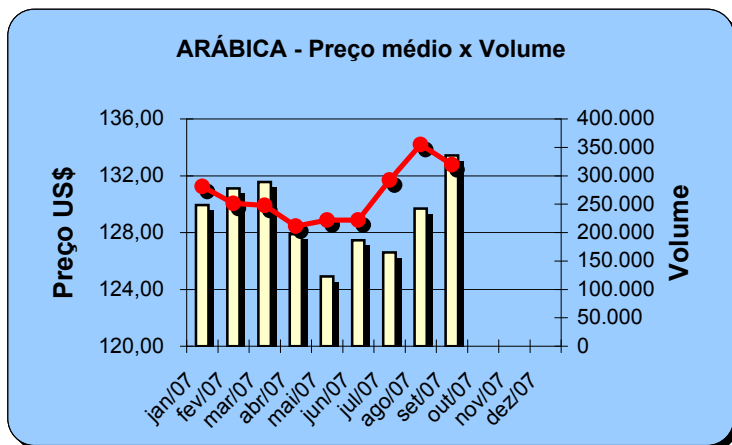
05/2007	Sacas	221.914	93.563	0	34.184	349.661
	Receita	27.721.749,09	9.203.797,56	0,00	3.317.201,75	40.242.748,40
	Preço Médio	124,92	98,37	0,00	97,03	115,09
	Qtde Container	693	292	0	107	1.093
06/2007	Sacas	221.917	141.114	189	27.392	390.612
	Receita	28.289.000,23	14.006.497,52	81.348,00	2.594.939,62	44.971.785,37
	Preço Médio	127,47	99,25	430,41	94,73	115,13
	Qtde Container	693	441	1	86	1.221
07/2007	Sacas	292.245	205.520	0	18.185	515.950
	Receita	37.000.131,86	22.181.097,55	0,00	1.128.265,93	60.309.495,34
	Preço Médio	126,60	107,92	0,00	62,04	116,89
	Qtde Container	913	642	0	57	1.612
08/2007	Sacas	355.092	162.181	0	26.698	543.971
	Receita	46.054.377,28	17.703.393,82	0,00	1.539.156,42	65.296.927,52
	Preço Médio	129,69	109,15	0,00	57,65	120,03
	Qtde Container	1.110	507	0	83	1.700
09/2007	Sacas	319.538	198.106	0	16.654	534.298
	Receita	42.634.587,05	21.548.818,57	0,00	1.011.408,41	65.194.814,03
	Preço Médio	133,42	108,77	0,00	60,73	122,01
	Qtde Container	999	619	0	52	1.670
Total em 2007	Sacas	2.402.242	935.501	371	209.981	3.548.095
	Receita	310.802.370,59	98.929.786,81	106.583,06	15.079.654,22	424.918.394,68
	Preço Médio	129,38	105,75	287,28	71,81	119,75
	Qtde Container	7.507	2.923	3	656	11.089



Exportação de Café pelo Porto de Vitória Gráficos Estatísticos - Preço Médio x Volume

Alfandega entre 01/01/2007 e 30/09/2007

Valores Quantitativos em Sacas de 60kg





Exportação de Café pelo Porto de Vitória por País Destino x Tipo de Café

Exportação entre 01/09/2007 e 30/09/2007

Valores Quantitativos em Sacas de 60 kg

	País Destino	Arábica	Conillon	Torrado	Solúvel	Total	%
1	E.U.A.	43.410	95.240	0	4.538	143.188	26,79
2	MEXICO	0	73.775	0	0	73.775	13,80
3	SIRIA	54.080	0	0	0	54.080	10,12
4	ESLOVENIA	53.760	0	0	0	53.760	10,06
5	TURQUIA	28.985	0	0	3.302	32.287	6,04
6	GRECIA	28.160	0	0	0	28.160	5,27
7	LIBANO	24.430	640	0	0	25.070	4,69
8	ALEMANHA	15.360	1.800	0	4.316	21.476	4,01
9	ARGENTINA	6.833	8.826	0	680	16.339	3,05
10	ITALIA	2.860	13.360	0	0	16.220	3,03
11	ESPAÑA	16.170	0	0	0	16.170	3,02
12	CROACIA	10.880	0	0	0	10.880	2,03
13	ISRAEL	7.360	0	0	0	7.360	1,37
14	FRANCA	4.880	0	0	325	5.205	0,97
15	BELGICA	1.600	3.600	0	0	5.200	0,97
16	JORDANIA	3.860	0	0	0	3.860	0,72
17	CHIPRE	3.840	0	0	0	3.840	0,71
18	FINLANDIA	0	0	0	3.168	3.168	0,59
19	PORTUGAL	2.480	0	0	0	2.480	0,46
20	HOLANDA (PAISES	2.300	0	0	0	2.300	0,43
21	ARABIA SAUDITA	2.100	0	0	0	2.100	0,39
22	AUSTRALIA	1.280	0	0	0	1.280	0,23
23	EGITO	1.280	0	0	0	1.280	0,23
24	URUGUAI	810	150	0	0	960	0,17
25	ALBANIA	640	0	0	0	640	0,11
26	CHILE	220	420	0	0	640	0,11
27	EMIR.ARABES	640	0	0	0	640	0,11
28	BULGARIA	360	0	0	0	360	0,06
29	SUICA	0	0	0	325	325	0,06
30	TRINIDADE-e-TOBA	0	325	0	0	325	0,06
31	CABO VERDE	320	0	0	0	320	0,05
32	CANADA	320	0	0	0	320	0,05
33	REINO UNIDO	320	0	0	0	320	0,05
	Total	319.538	198.136	0	16.654	534.328	100,00



Exportação de Café pelo Porto de Vitória por País Destino x Tipo de Café

Exportação entre 01/01/2007 e 30/09/2007

Valores Quantitativos em Sacas de 60 kg

	País Destino	Arábica	Conillon	Torrado	Solúvel	Total	%
1	E.U.A.	416.390	440.440	0	58.994	915.824	25,81
2	ESLOVENIA	352.646	0	0	0	352.646	9,93
3	GRECIA	285.765	0	0	325	286.090	8,06
4	SIRIA	242.560	0	0	0	242.560	6,83
5	LIBANO	172.358	12.605	0	0	184.963	5,21
6	TURQUIA	150.330	320	0	13.208	163.858	4,61
7	ITALIA	18.644	142.890	0	1.382	162.916	4,59
8	ARGENTINA	50.858	99.180	0	3.980	154.018	4,34
9	ALEMANHA	83.120	17.160	12	46.932	147.224	4,14
10	ESPAÑA	99.590	1.285	0	0	100.875	2,84
11	MEXICO	0	100.750	0	0	100.750	2,83
12	CUBA	20.160	63.050	0	0	83.210	2,34
13	CROACIA	72.313	320	0	0	72.633	2,04
14	FRANCA	48.240	10.150	0	325	58.715	1,65
15	JORDANIA	45.600	325	0	0	45.925	1,29
16	FINLANDIA	0	0	0	41.712	41.712	1,17
17	TUNISIA	39.282	0	0	0	39.282	1,10
18	RUSSIAN	37.800	0	0	0	37.800	1,06
19	CHILE	6.030	30.430	0	0	36.460	1,02
20	EMIR.ARABES	34.560	0	0	0	34.560	0,97
21	BELGICA	25.240	3.920	0	0	29.160	0,82
22	EGITO	26.560	0	0	0	26.560	0,74
23	CHIPRE	24.965	0	0	0	24.965	0,70
24	ARGELIA	22.400	0	0	0	22.400	0,63
25	CINGAPURA	0	0	0	22.086	22.086	0,62
26	ISRAEL	21.760	0	0	0	21.760	0,61
27	HOLANDA (PAISES	19.540	640	0	0	20.180	0,56
28	ARABIA SAUDITA	17.372	0	0	0	17.372	0,48
29	URUGUAI	11.935	1.889	0	0	13.824	0,38
30	PORTUGAL	12.760	0	0	0	12.760	0,35
31	INDONESIA	0	0	0	10.567	10.567	0,29
32	JAPAO	0	3.942	0	4.359	8.301	0,23
33	REINO UNIDO	7.592	0	0	650	8.242	0,23
34	AUSTRALIA	6.800	0	0	326	7.126	0,20
35	SERVIA	5.440	0	0	0	5.440	0,15
36	ROMENIA	2.560	1.630	0	0	4.190	0,11
37	SUECIA	3.960	0	0	0	3.960	0,11
38	CANADA	3.200	320	170	0	3.690	0,10
39	LIBIA	3.200	0	0	0	3.200	0,09
40	MALASIA	300	0	0	2.245	2.545	0,07
41	PARAGUAI	892	1.338	0	0	2.230	0,06
42	CABO VERDE	1.920	0	0	0	1.920	0,05
43	AUSTRIA	50	1.640	189	0	1.879	0,05
44	SUICA	0	320	0	1.544	1.864	0,05
45	TAIWAN	900	0	0	660	1.560	0,04
46	OMAN	1.280	0	0	0	1.280	0,03
47	NORUEGA	1.160	0	0	0	1.160	0,03
48	DUBAI	960	0	0	0	960	0,02



Exportação de Café pelo Porto de Vitória por País Destino x Tipo de Café

Exportação entre 01/01/2007 e 30/09/2007

Valores Quantitativos em Sacas de 60 kg

	País Destino	Arábica	Conillon	Torrado	Solúvel	Total	%
49	KUWEIT	960	0	0	0	960	0,02
50	BULGARIA	680	0	0	0	680	0,01
51	TRINIDADE-e-TOBA	0	650	0	0	650	0,01
52	ALBANIA	640	0	0	0	640	0,01
53	DINAMARCA	330	0	0	0	330	0,00
54	TAILANDIA	0	0	0	325	325	0,00
55	COSTA DO MARFIM	320	0	0	0	320	0,00
56	MARROCOS	320	0	0	0	320	0,00
57	NOVA ZELANDIA	0	300	0	0	300	0,00
58	PAQUISTAO	0	0	0	223	223	0,00
59	SURINAME	0	0	0	138	138	0,00
60	NICARAGUA	0	7	0	0	7	0,00
	Total	2.402.242	935.501	371	209.981	3.548.095	100,00



Exportação de Café pelo Porto de Vitória por Navio x Tipo de Café

Exportação entre 01/09/2007 e 30/09/2007

Valores Quantitativos em Sacas de 60 kg

Navio	Arábica	Conillon	Torrado	Soluvel	Total	%
1 MSC DIDEM	89.820	10.280	0	6.695	106.795	19,98
2 MSC AYALA	62.255	3.980	0	325	66.560	12,45
3 MSC PEGGY	5.640	47.770	0	4.538	57.948	10,84
4 MSC TRINIDAD	2.880	48.575	0	0	51.455	9,62
5 MSC URUGUAY	33.625	3.340	0	0	36.965	6,91
6 MAERSK JACKSON	34.880	0	0	792	35.672	6,67
7 MSC BELEM	16.520	9.225	0	0	25.745	4,81
8 MSC OSLO	2.450	19.870	0	0	22.320	4,17
9 MAERSK JEDDAH	16.985	0	0	792	17.777	3,32
10 INTREPIDO	680	14.750	0	0	15.430	2,88
11 MSC BASEL	7.200	7.200	0	0	14.400	2,69
12 MARUBA PARANA	1.280	10.070	0	0	11.350	2,12
13 MAERSK JAMESTOWN	9.200	0	0	1.584	10.784	2,01
14 MAERSK JAKARTA	8.860	0	0	0	8.860	1,65
15 MSC TUSCANY	8.720	0	0	0	8.720	1,63
16 INDEPENDENTE	3.720	4.534	0	0	8.254	1,54
17 ALIANCA PATAGONIA	220	6.600	0	0	6.820	1,27
18 TRANSP.RODOVIARIO	3.040	3.272	0	0	6.312	1,18
19 GRANDE SAN PAOLO	4.653	880	0	624	6.157	1,15
20 INDEPENDENTE	0	3.900	0	0	3.900	0,72
21 WESTERDEICH	0	3.600	0	0	3.600	0,67
22 MSC ANAHITA	2.920	0	0	0	2.920	0,54
23 MAERSK JENAZ	1.920	0	0	0	1.920	0,35
24 GRANDE FRANCIA	640	0	0	624	1.264	0,23
25 REPUBLICA ARGENTINA	150	290	0	680	1.120	0,20
26 ZIM BUENOS AIRES	640	0	0	0	640	0,11
27 MIRA	640	0	0	0	640	0,11
Total	319.538	198.136	0	16.654	534.328	100,00



Exportação de Café pelo Porto de Vitória por Navio x Tipo de Café

Exportação entre 01/01/2007 e 30/09/2007

Valores Quantitativos em Sacas de 60 kg

Navio	Arábica	Conillon	Torrado	Soluvel	Total	%
1 MSC AYALA	291.883	29.143	0	8.642	329.668	9,29
2 MSC DIDEM	224.205	32.397	0	12.843	269.445	7,59
3 MSC ANAHITA	203.450	38.733	189	11.384	253.756	7,15
4 MSC URUGUAY	217.945	18.945	0	9.081	245.971	6,93
5 MSC TRINIDAD	60.192	156.175	0	4.538	220.905	6,22
6 MSC MAGALI	179.433	33.479	0	7.633	220.545	6,21
7 MSC AUSTRIA	168.112	14.848	0	2.519	185.479	5,22
8 MAERSK JEDDAH	137.103	0	0	11.088	148.191	4,17
9 MSC PRIDE	47.600	81.360	0	4.538	133.498	3,76
10 MAERSK JACKSON	120.660	1.750	0	7.788	130.198	3,66
11 MSC PEGGY	63.820	55.885	0	9.076	128.781	3,62
12 MSC BASEL	46.330	54.975	0	13.752	115.057	3,24
13 MSC BELEM	58.440	41.465	0	9.076	108.981	3,07
14 MAERSK JENAZ	93.662	1.580	0	8.956	104.198	2,93
15 TRANSP.RODOVIARIO	37.851	56.159	0	1.100	95.110	2,68
16 MAERSK JAMESTOWN	76.719	1.620	0	7.920	86.259	2,43
17 MSC SARDINIA	32.040	41.055	170	9.076	82.341	2,32
18 INTREPIDO	16.110	42.592	0	18.381	77.083	2,17
19 MSC CHIARA	63.170	4.160	0	1.859	69.189	1,95
20 MAERSK JAKARTA	60.925	970	12	6.204	68.111	1,91
21 MSC ZRIN	36.410	22.125	0	0	58.535	1,64
22 INDEPENDENTE	21.667	15.628	0	16.627	53.922	1,51
23 HANSA AUGUSTENBURG	7.520	21.600	0	4.538	33.658	0,94
24 ADRIAN	8.268	22.160	0	0	30.428	0,85
25 MSC OSLO	2.450	20.570	0	4.538	27.558	0,77
26 INDEPENDENTE	13.460	12.900	0	0	26.360	0,74
27 ALIANCA PATAGONIA	1.580	21.420	0	692	23.692	0,66
28 LEBLON	6.480	5.200	0	6.314	17.994	0,50
29 TURIN EXPRESS	2.560	14.400	0	0	16.960	0,47
30 WESTERDEICH	11.880	4.880	0	0	16.760	0,47
31 META	15.680	0	0	0	15.680	0,44
32 GRANDE SAN PAOLO	5.613	8.680	0	1.174	15.467	0,43
33 MSC MANAUS	12.020	3.200	0	0	15.220	0,42
34 ALIANCA ANDES	940	13.120	0	585	14.645	0,41
35 IWATO	0	14.400	0	0	14.400	0,40
36 GRANDE FRANCIA	6.494	3.607	0	3.566	13.667	0,38
37 CONTI ARABIAN	7.200	4.880	0	0	12.080	0,34
38 MARUBA PARANA	1.280	10.070	0	644	11.994	0,33
39 SUMIDA	7.200	3.600	0	0	10.800	0,30
40 MSC TUSCANY	8.720	0	0	0	8.720	0,24
41 GRANDE BRASILE	3.230	1.070	0	1.798	6.098	0,17
42 GRANDE AMBURGO	1.830	1.736	0	2.422	5.988	0,16
43 SANUKI	5.400	0	0	0	5.400	0,15
44 GRANDE BUENOS AIRES	1.600	2.167	0	624	4.391	0,12
45 TRINIDAD	3.600	0	0	0	3.600	0,10
46 ALIANCA URCA	2.120	120	0	325	2.565	0,07
47 REPUBBLICA ARGENTINA	730	670	0	680	2.080	0,05



Exportação de Café pelo Porto de Vitória por Navio x Tipo de Café

Exportação entre 01/01/2007 e 30/09/2007

Valores Quantitativos em Sacas de 60 kg

Navio	Arábica	Conillon	Torrado	Solúvel	Total	%
48 MONTE CERVANTES	1.800	0	0	0	1.800	0,05
49 MSC AYLA	1.600	0	0	0	1.600	0,04
50 MARUBA COTOPAXI	740	0	0	0	740	0,02
51 ZIM BUENOS AIRES	640	0	0	0	640	0,01
52 MIRA	640	0	0	0	640	0,01
53 MANUELA	640	0	0	0	640	0,01
54 TRANSP.AEREO	600	7	0	0	607	0,01
Total	2.402.242	935.501	371	209.981	3.548.095	100,00