



EXPORTAÇÃO DE CAFÉ A PARTIR DO ESPÍRITO SANTO

**RELATÓRIO MENSAL
OUTUBRO – 2017**



Vitória, 10 de novembro de 2017

Prezado Associado,

Temos a satisfação de encaminhar o **RELATÓRIO MENSAL** contendo resumos e demonstrativos das exportações de café a partir do Espírito Santo, no mês de **OUTUBRO** de 2017, o acumulado do ano e outras informações, conforme índice que consta na página 02.

O Espírito Santo exportou em outubro 163.409 sacas negociadas a um preço médio de US\$ 153,71, que movimentaram uma receita de US\$ 25.118.371,72. Os 511 contêineres que saíram do Estado transportaram 151.584 sacas de café arábica e 11.825 de conilon.

A receita cambial acumulada em 2017 é de US\$ 241.976.983,68, equivalente a 1.514.237 sacas de 60kg, a um preço médio de US\$ 159,80 por saca.

Atenciosamente,

JORGE LUIZ NICCHIO
Presidente



RELATÓRIO MENSAL
EXPORTAÇÃO DE CAFÉ A PARTIR DO ESPÍRITO SANTO
OUTUBRO – 2 0 1 7

1. VOLUMES POR EXPORTADOR NO MÊS Por espécie e industrializado e ranking no mês	Pág. 03
2. VOLUMES POR EXPORTADOR ACUMULADO NO ANO Por espécie e industrializado e ranking no mês	Pág. 04
3. VOLUME EXPORTADO, RECEITA CAMBIAL, PREÇO MÉDIO E QTD. DE CONTAINER NO PERÍODO DE 2015 A 2017 Mensal, por espécie e industrializado	Pág. 06
4. GRÁFICOS DAS EXPORTAÇÕES POR TIPO DE CAFÉ NO ANO	Pág. 10
5. EXPORTAÇÃO POR PAÍS DE DESTINO NO MÊS Por espécie e industrializado	Pág. 11
6. EXPORTAÇÃO POR PAÍS DE DESTINO ACUMULADO NO ANO Por espécie e industrializado	Pág. 12
7. EMBARQUES POR NAVIO NO MÊS Por espécie e industrializado	Pág. 13
8. EMBARQUES POR NAVIO ACUMULADO NO ANO Por espécie e industrializado	Pág. 14

OBS.:

- **RECEITA CAMBIAL** – em US\$
- **PREÇO MÉDIO** – em US\$/Saca
- **ESPÉCIE** = Arábica e Conilon
- **INDUSTRIALIZADO** = Solúvel e Torrado

Volumes apurados com base na data da Autoridade Aduaneira.



Exportação de Café a partir do Espírito Santo

por Exportador x Tipo de Café

Exportação entre 01/10/2017 e 31/10/2017

Valores Quantitativos em Sacas de 60 kg

	Exportador	Arábica	Conillon	Torrado	Solúvel	Total	%
1	GARDINGO TRADE IMPORTAÇÃO E EXPORTAÇÃO LTDA	46.440	0	0	0	46.440	28,41
2	UNICAFE COMPANHIA COMERCIO EXTERIOR	36.703	2.666	0	0	39.369	24,09
3	EISA - EMPRESA INTERAGRICOLA S/A	20.265	320	0	0	20.585	12,59
4	OLAM AGRICOLA LTDA	20.340	0	0	0	20.340	12,44
5	NICCHIO SOBRINHO CAFE S.A	8.026	1.600	0	0	9.626	5,89
6	KAFFEE EXPORTADORA E IMPORTADORA LTDA	9.200	0	0	0	9.200	5,63
7	STEFENONI INTERAGRICOLA LTDA.	3.960	0	0	0	3.960	2,42
8	TRISTAO CIA. COMERCIO EXTERIOR	1.880	1.600	0	0	3.480	2,12
9	ED&F MAN VOLCAFE BRASIL LTDA.	780	1.800	0	0	2.580	1,57
10	NICCHIO CAFÉ S/A EXPORTAÇÃO E IMPORTAÇÃO	1.290	960	0	0	2.250	1,37
11	NOSSA SENHORA DA GUIA EXPORTADORA CAFE LTDA	0	1.920	0	0	1.920	1,17
12	AROMA COFFEE COM. IMP. E EXP. DE CAFE EIRELI.	1.320	0	0	0	1.320	0,80
13	STOCKLER COMERCIAL E EXPORTADORA LTDA	0	959	0	0	959	0,58
14	H SLOPER COMERCIO LTDA.	620	0	0	0	620	0,37
15	CAFEEIRA BREDA LTDA	440	0	0	0	440	0,26
16	VOLCAFE LTDA	320	0	0	0	320	0,19
	Total	151.584	11.825	0	0	163.409	100,00



Exportação de Café a partir do Espírito Santo

por Exportador x Tipo de Café

Exportação entre 01/01/2017 e 31/10/2017

Valores Quantitativos em Sacas de 60 kg

	Exportador	Arábica	Conillon	Torrado	Solúvel	Total	%
1	UNICAFE COMPANHIA COMERCIO EXTERIOR	276.435	62.331	0	0	338.766	22,37
2	GARDINGO TRADE IMPORTAÇÃO E EXPORTAÇÃO LTDA	239.040	0	0	0	239.040	15,78
3	EISA - EMPRESA INTERAGRICOLA S/A	151.145	23.653	0	0	174.798	11,54
4	REALCAFE SOLUVEL DO BRASIL S/A	0	0	0	162.763	162.763	10,74
5	OLAM AGRICOLA LTDA	129.872	12.800	0	0	142.672	9,42
6	NICCHIO SOBRINHO CAFE S.A	77.862	12.846	0	0	90.708	5,99
7	KAFFEE EXPORTADORA E IMPORTADORA LTDA	79.720	0	0	0	79.720	5,26
8	NICCHIO CAFÉ S/A EXPORTAÇÃO E IMPORTAÇÃO	41.592	14.430	0	0	56.022	3,69
9	TRISTAO CIA. COMERCIO EXTERIOR	51.793	2.920	0	0	54.713	3,61
10	ED&F MAN VOLCAFE BRASIL LTDA.	26.145	25.480	0	0	51.625	3,40
11	STEFENONI INTERAGRICOLA LTDA.	33.000	3.400	0	0	36.400	2,40
12	NOSSA SENHORA DA GUIA EXPORTADORA CAFE LTDA	0	13.440	0	0	13.440	0,88
13	STOCKLER COMERCIAL E EXPORTADORA LTDA	0	12.036	0	0	12.036	0,79
14	ENGELHART CTP (BRASIL) S.A	11.200	0	0	0	11.200	0,73
15	VOLCAFE LTDA	10.596	0	0	0	10.596	0,69
16	COOCAFE - COOP DOS CAFEIC DA REG.DE LAJINHA LTDA	6.720	0	0	0	6.720	0,44
17	CAFÉ TRÊS CORAÇÕES S.A.	5.480	0	0	0	5.480	0,36
18	CAFEEIRA BREDA LTDA	4.890	0	0	0	4.890	0,32
19	AROMA COFFEE COM. IMP. E EXP. DE CAFE EIRELI.	4.720	0	0	0	4.720	0,31
20	VIXPORT GRAOS S/A	4.400	0	0	0	4.400	0,29
21	COOPERATIVA AGROPECUARIA CENTRO SERRANA - COOPEAVI	2.644	1	0	0	2.645	0,17
22	H SLOPER COMERCIO LTDA.	2.123	0	0	0	2.123	0,14
23	GAVA CAFÉ S/A.	1.320	0	0	0	1.320	0,08
24	COFCO BRASIL S.A.	960	320	0	0	1.280	0,08
25	BLENDCOFFEE COMÉRCIO EXPORTAÇÃO E IMPORTAÇÃO LTDA.	0	960	0	0	960	0,06
26	CONSTRUTORA E INCORPORADORA SHARLONI S.A	0	960	0	0	960	0,06
27	AGRO FOOD IMP.E EXP.LTDA	880	0	0	0	880	0,05
28	MARCA CAFE COM.EXPORTACAO S/A	880	0	0	0	880	0,05
29	SUCAFINA BRASIL INDÚSTRIA COM. E EXPORTAÇÃO LTDA.	0	880	0	0	880	0,05
30	BRASILJUTA IMP. E EXP. EIRELI - EPP	640	0	0	0	640	0,04



Exportação de Café a partir do Espírito Santo por Exportador x Tipo de Café

Exportação entre 01/01/2017 e 31/10/2017

Valores Quantitativos em Sacas de 60 kg

Exportador	Arábica	Conillon	Torrado	Solúvel	Total	%
31 LOUIS DREYFUS COMPANY BRASIL S.A.	640	0	0	0	640	0,04
32 SATORI IMPORTAÇÃO & EXPORTAÇÃO LTDA.	320	0	0	0	320	0,02
Total	1.165.017	186.457	0	162.763	1.514.237	100,00



Exportação de Café a partir do Espírito Santo

Mensal x Tipo de Café

Exportação entre 01/01/2015 e 31/10/2017

Valores Quantitativos em Sacas de 60 kg
Valores Monetários em US\$

Exportação		Arábica	Conillon	Torrado	Solúvel	Total
01/2015	Sacas	152.714	337.481	0	24.041	514.236
	Receita	25.219.808,94	39.102.433,84	0,00	3.458.951,91	67.781.194,69
	Preço Médio	165,14	115,86	0,00	143,87	131,80
	Qtde Container	477	1.055	0	75	1.607
02/2015	Sacas	174.165	244.212	0	11.033	429.410
	Receita	28.511.714,85	28.340.094,25	0,00	1.494.373,68	58.346.182,78
	Preço Médio	163,70	116,04	0,00	135,44	135,87
	Qtde Container	544	763	0	34	1.342
03/2015	Sacas	202.445	336.654	0	42.512	581.611
	Receita	31.730.175,77	38.250.150,78	0,00	6.107.588,91	76.087.915,46
	Preço Médio	156,73	113,61	0,00	143,66	130,82
	Qtde Container	633	1.052	0	133	1.818
04/2015	Sacas	196.981	514.201	0	32.250	743.432
	Receita	28.409.809,58	56.728.361,64	0,00	4.739.411,59	89.877.582,81
	Preço Médio	144,22	110,32	0,00	146,95	120,89
	Qtde Container	616	1.607	0	101	2.323
05/2015	Sacas	141.649	400.435	0	19.546	561.630
	Receita	20.460.201,22	42.402.305,56	0,00	2.811.802,98	65.674.309,76
	Preço Médio	144,44	105,89	0,00	143,85	116,93
	Qtde Container	443	1.251	0	61	1.755
06/2015	Sacas	135.432	401.658	0	41.266	578.356
	Receita	18.621.861,66	45.330.488,09	0,00	5.944.839,48	69.897.189,23
	Preço Médio	137,49	112,85	0,00	144,06	120,85
	Qtde Container	423	1.255	0	129	1.807
07/2015	Sacas	148.482	398.023	0	41.092	587.597
	Receita	21.604.441,39	44.654.706,33	0,00	5.900.063,72	72.159.211,44
	Preço Médio	145,50	112,19	0,00	143,58	122,80
	Qtde Container	464	1.244	0	128	1.836
08/2015	Sacas	166.947	384.703	0	24.433	576.083
	Receita	23.161.752,07	42.232.767,89	0,00	3.549.430,15	68.943.950,11
	Preço Médio	138,73	109,78	0,00	145,27	119,67
	Qtde Container	522	1.202	0	76	1.800
09/2015	Sacas	167.585	329.377	0	20.252	517.214
	Receita	23.299.869,40	36.772.823,17	0,00	2.867.732,64	62.940.425,21
	Preço Médio	139,03	111,64	0,00	141,60	121,69
	Qtde Container	524	1.029	0	63	1.616
10/2015	Sacas	193.306	352.983	0	21.970	568.259
	Receita	24.694.602,12	37.650.393,89	0,00	2.826.533,09	65.171.529,10
	Preço Médio	127,74	106,66	0,00	128,65	114,68
	Qtde Container	604	1.103	0	69	1.776



Exportação de Café a partir do Espírito Santo

Mensal x Tipo de Café

Exportação entre 01/01/2015 e 31/10/2017

Valores Quantitativos em Sacas de 60 kg
Valores Monetários em US\$

11/2015	Sacas	207.528	276.394	0	42.986	526.908
	Receita	25.538.097,90	29.260.196,92	0,00	5.619.784,23	60.418.079,05
	Preço Médio	123,05	105,86	0,00	130,73	114,66
	Qtde Container	649	864	0	134	1.647
12/2015	Sacas	161.620	94.920	0	10.835	267.375
	Receita	20.446.188,89	9.392.820,17	0,00	1.328.633,95	31.167.643,01
	Preço Médio	126,50	98,95	0,00	122,62	116,56
	Qtde Container	505	297	0	34	836
Total em 2015	Sacas	2.048.854	4.071.041	0	332.216	6.452.111
	Receita	291.698.523,79	450.117.542,53	0,00	46.649.146,33	788.465.212,65
	Preço Médio	142,37	110,56	0,00	140,41	122,20
	Qtde Container	6.404	12.722	0	1.037	20.163
01/2016	Sacas	134.388	73.057	0	15.699	223.144
	Receita	17.481.071,56	7.347.687,95	0,00	2.039.013,85	26.867.773,36
	Preço Médio	130,07	100,57	0,00	129,88	120,40
	Qtde Container	420	228	0	49	697
02/2016	Sacas	193.963	62.756	0	16.324	273.043
	Receita	25.971.471,25	6.657.867,20	0,00	2.201.549,62	34.830.888,07
	Preço Médio	133,89	106,09	0,00	134,86	127,56
	Qtde Container	606	196	0	51	853
03/2016	Sacas	141.951	54.002	0	39.164	235.117
	Receita	17.612.053,80	5.943.732,81	0,00	4.956.419,17	28.512.205,78
	Preço Médio	124,07	110,06	0,00	126,55	121,26
	Qtde Container	444	169	0	122	735
04/2016	Sacas	126.134	58.022	0	20.601	204.757
	Receita	16.834.566,37	6.355.119,09	0,00	2.568.188,10	25.757.873,56
	Preço Médio	133,46	109,52	0,00	124,66	125,79
	Qtde Container	394	181	0	64	640
05/2016	Sacas	119.254	64.691	0	29.987	213.932
	Receita	15.651.282,73	7.118.157,39	0,00	3.681.461,31	26.450.901,43
	Preço Médio	131,24	110,03	0,00	122,76	123,64
	Qtde Container	373	202	0	94	669
06/2016	Sacas	75.251	78.340	0	28.106	181.697
	Receita	10.319.412,62	8.584.174,32	0,00	3.482.994,29	22.386.581,23
	Preço Médio	137,13	109,57	0,00	123,92	123,20
	Qtde Container	235	245	0	88	568
07/2016	Sacas	43.706	37.273	0	39.148	120.127
	Receita	6.373.519,37	4.463.795,68	0,00	5.433.305,02	16.270.620,07
	Preço Médio	145,82	119,75	0,00	138,78	135,44
	Qtde Container	137	116	0	122	375



Exportação de Café a partir do Espírito Santo

Mensal x Tipo de Café

Exportação entre 01/01/2015 e 31/10/2017

Valores Quantitativos em Sacas de 60 kg
Valores Monetários em US\$

08/2016	Sacas	156.090	36.790	0	27.701	220.581
	Receita	23.101.240,09	4.837.696,90	0,00	3.992.814,00	31.931.750,99
	Preço Médio	147,99	131,49	0,00	144,13	144,76
	Qtde Container	488	115	0	87	689
09/2016	Sacas	139.785	29.728	0	22.520	192.033
	Receita	21.307.881,85	3.939.823,72	0,00	3.226.961,00	28.474.666,57
	Preço Médio	152,43	132,52	0,00	143,29	148,28
	Qtde Container	437	93	0	70	600
10/2016	Sacas	68.261	11.224	0	23.689	103.174
	Receita	10.494.294,93	1.504.548,25	0,00	3.728.254,40	15.727.097,58
	Preço Médio	153,73	134,04	0,00	157,38	152,43
	Qtde Container	213	35	0	74	322
11/2016	Sacas	152.100	24.865	0	29.817	206.782
	Receita	25.740.836,69	4.145.565,99	0,00	4.521.465,60	34.407.868,28
	Preço Médio	169,23	166,72	0,00	151,64	166,39
	Qtde Container	475	78	0	93	646
12/2016	Sacas	127.792	10.982	0	21.357	160.131
	Receita	23.036.757,64	1.818.354,55	0,00	3.439.403,80	28.294.515,99
	Preço Médio	180,26	165,57	0,00	161,04	176,69
	Qtde Container	399	34	0	67	500
Total em 2016	Sacas	1.478.675	541.730	0	314.113	2.334.518
	Receita	213.924.388,90	62.716.523,85	0,00	43.271.830,16	319.912.742,91
	Preço Médio	144,67	115,77	0,00	137,75	137,03
	Qtde Container	4.621	1.692	0	981	7.294
01/2017	Sacas	124.261	21.754	0	9.076	155.091
	Receita	20.521.304,23	3.599.207,58	0,00	1.271.808,00	25.392.319,81
	Preço Médio	165,14	165,45	0,00	140,12	163,72
	Qtde Container	388	68	0	28	485
02/2017	Sacas	145.036	9.040	0	21.572	175.648
	Receita	24.765.361,55	1.599.957,96	0,00	3.508.292,40	29.873.611,91
	Preço Médio	170,75	176,98	0,00	162,63	170,07
	Qtde Container	453	28	0	67	549
03/2017	Sacas	100.389	20.626	0	24.447	145.462
	Receita	17.101.990,47	3.570.831,52	0,00	3.878.777,15	24.551.599,14
	Preço Médio	170,35	173,12	0,00	158,66	168,78
	Qtde Container	314	64	0	76	455
04/2017	Sacas	105.393	24.125	0	28.888	158.406
	Receita	17.846.583,14	4.073.175,96	0,00	4.632.463,20	26.552.222,30
	Preço Médio	169,33	168,83	0,00	160,35	167,62
	Qtde Container	329	75	0	90	495



Exportação de Café a partir do Espírito Santo

Mensal x Tipo de Café

Exportação entre 01/01/2015 e 31/10/2017

Valores Quantitativos em Sacas de 60 kg
Valores Monetários em US\$

05/2017	Sacas	74.527	17.090	0	31.484	123.101
	Receita	12.199.280,65	2.866.643,07	0,00	5.264.173,60	20.330.097,32
	Preço Médio	163,68	167,73	0,00	167,20	165,14
	Qtde Container	233	53	0	98	385
06/2017	Sacas	104.827	17.295	0	33.416	155.538
	Receita	16.075.247,66	2.706.987,36	0,00	5.602.599,20	24.384.834,22
	Preço Médio	153,35	156,51	0,00	167,66	156,77
	Qtde Container	328	54	0	104	486
07/2017	Sacas	92.472	17.634	0	13.880	123.986
	Receita	13.547.902,50	2.777.802,20	0,00	2.293.682,40	18.619.387,10
	Preço Médio	146,50	157,52	0,00	165,25	150,17
	Qtde Container	289	55	0	43	387
08/2017	Sacas	145.930	26.858	0	0	172.788
	Receita	21.868.859,36	3.895.428,62	0,00	0,00	25.764.287,98
	Preço Médio	149,85	145,03	0,00	0,00	149,10
	Qtde Container	456	84	0	0	540
09/2017	Sacas	120.598	20.210	0	0	140.808
	Receita	18.436.033,99	2.954.218,19	0,00	0,00	21.390.252,18
	Preço Médio	152,87	146,17	0,00	0,00	151,91
	Qtde Container	377	63	0	0	440
10/2017	Sacas	151.584	11.825	0	0	163.409
	Receita	23.366.298,98	1.752.072,74	0,00	0,00	25.118.371,72
	Preço Médio	154,14	148,16	0,00	0,00	153,71
	Qtde Container	474	37	0	0	511
Total em 2017	Sacas	1.165.017	186.457	0	162.763	1.514.237
	Receita	185.728.862,53	29.796.325,20	0,00	26.451.795,95	241.976.983,68
	Preço Médio	159,42	159,80	0,00	162,51	159,80
	Qtde Container	3.641	581	0	506	4.733

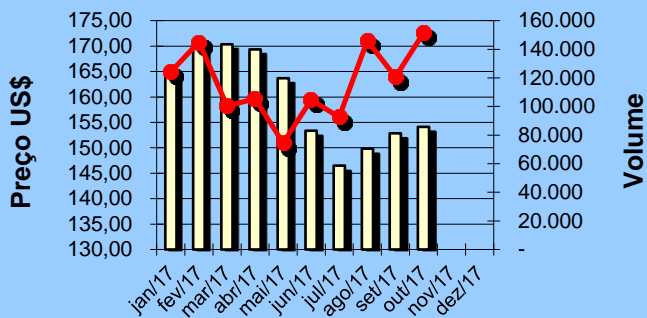


Exportação de Café a partir do Espírito Santo Gráficos Estatísticos - Preço Médio x Volume

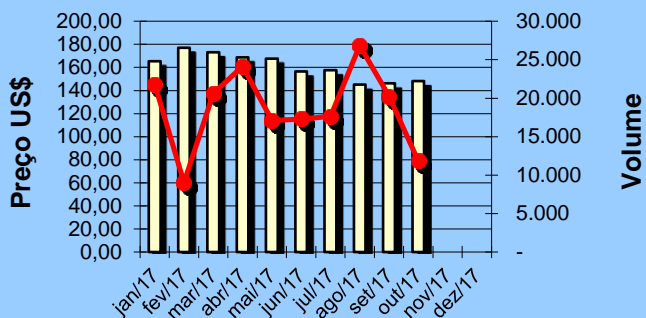
Alfândega entre 01/01/2017 e 31/10/2017

Valores Quantitativos em Sacas de 60kg

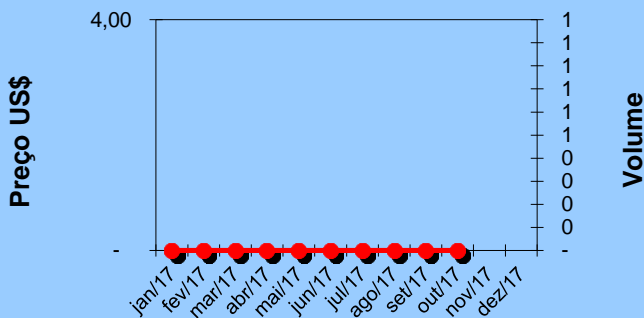
ARÁBICA - Preço médio x Volume



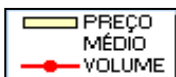
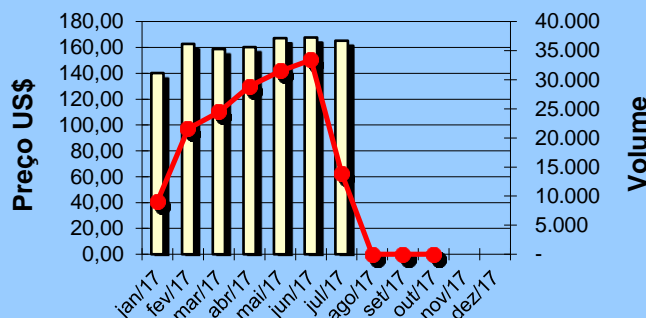
CONILLON - Preço médio x Volume



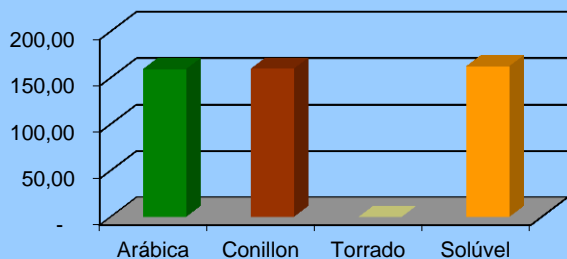
TORRADO - Preço médio x Volume



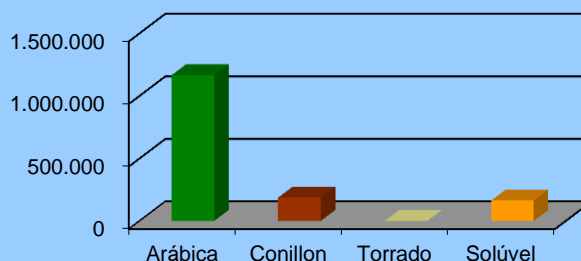
SOLÚVEL - Preço médio x Volume



Preço Médio anual por tipo de café



Volume anual por tipo de café





Exportação de Café a partir do Espírito Santo por País Destino x Tipo de Café

Exportação entre 01/10/2017 e 31/10/2017

Valores Quantitativos em Sacas de 60 kg

	País Destino	Arábica	Conillon	Torrado	Solúvel	Total	%
1	LIBANO	32.668	1.280	0	0	33.948	20,77
2	TURQUIA	33.419	0	0	0	33.419	20,45
3	ALEMANHA	29.820	0	0	0	29.820	18,24
4	E.U.A.	9.353	3.600	0	0	12.953	7,92
5	SUECIA	9.000	0	0	0	9.000	5,50
6	JORDANIA	6.400	0	0	0	6.400	3,91
7	SIRIA	5.280	0	0	0	5.280	3,23
8	BULGARIA	5.040	0	0	0	5.040	3,08
9	BELGICA	2.440	2.239	0	0	4.679	2,86
10	ITALIA	1.760	1.920	0	0	3.680	2,25
11	EMIR.ARABES	2.560	0	0	0	2.560	1,56
12	MEXICO	1.920	0	0	0	1.920	1,17
13	ARGENTINA	753	866	0	0	1.619	0,99
14	COLOMBIA	0	1.600	0	0	1.600	0,97
15	ISRAEL	1.600	0	0	0	1.600	0,97
16	ESLOVENIA	1.278	0	0	0	1.278	0,78
17	CROACIA	1.000	0	0	0	1.000	0,61
18	EGITO	959	0	0	0	959	0,58
19	MONTENEGRO	959	0	0	0	959	0,58
20	URUGUAI	900	0	0	0	900	0,55
21	ESPANHA	666	0	0	0	666	0,40
22	CHILE	320	320	0	0	640	0,39
23	CHIPRE	640	0	0	0	640	0,39
24	KUWEIT	640	0	0	0	640	0,39
25	QATAR	640	0	0	0	640	0,39
26	ALBANIA	639	0	0	0	639	0,39
27	UCRANIA	330	0	0	0	330	0,20
28	AUSTRALIA	320	0	0	0	320	0,19
29	JAPAO	280	0	0	0	280	0,17
	Total	151.584	11.825	0	0	163.409	100,00



Exportação de Café a partir do Espírito Santo por País Destino x Tipo de Café

Exportação entre 01/01/2017 e 31/10/2017

Valores Quantitativos em Sacas de 60 kg

	País Destino	Arábica	Conillon	Torrado	Solúvel	Total	%
1	TURQUIA	285.559	0	0	0	285.559	18,85
2	E.U.A.	168.610	4.610	0	54.457	227.677	15,03
3	ALEMANHA	208.260	200	0	0	208.460	13,76
4	LIBANO	143.187	6.770	0	0	149.957	9,90
5	INDONESIA	31.360	0	0	102.363	133.723	8,83
6	CHILE	4.680	94.080	0	0	98.760	6,52
7	ARGENTINA	78.115	19.045	0	325	97.485	6,43
8	BELGICA	35.811	38.691	0	0	74.502	4,92
9	SIRIA	47.080	0	0	0	47.080	3,10
10	SUECIA	30.600	0	0	0	30.600	2,02
11	EMIR.ARABES	23.519	0	0	0	23.519	1,55
12	ITALIA	6.003	15.041	0	0	21.044	1,38
13	BULGARIA	14.760	0	0	1.320	16.080	1,06
14	URUGUAI	10.178	2.090	0	0	12.268	0,81
15	MEXICO	11.800	0	0	0	11.800	0,77
16	JORDANIA	11.240	0	0	0	11.240	0,74
17	HOLANDA (PAISES	6.480	0	0	3.120	9.600	0,63
18	CROACIA	5.999	0	0	0	5.999	0,39
19	EGITO	5.997	0	0	0	5.997	0,39
20	ESPAÑA	4.628	960	0	0	5.588	0,36
21	REINO UNIDO	3.640	0	0	217	3.857	0,25
22	ARABIA SAUDITA	3.410	0	0	0	3.410	0,22
23	ISRAEL	3.320	0	0	0	3.320	0,21
24	AUSTRALIA	2.280	320	0	446	3.046	0,20
25	UCRANIA	2.970	0	0	0	2.970	0,19
26	COLOMBIA	0	2.480	0	0	2.480	0,16
27	ALBANIA	2.239	0	0	0	2.239	0,14
28	QATAR	1.920	0	0	0	1.920	0,12
29	ESLOVENIA	1.917	0	0	0	1.917	0,12
30	MONTENEGRO	1.839	0	0	0	1.839	0,12
31	PARAGUAI	892	892	0	0	1.784	0,11
32	KUWEIT	1.600	0	0	0	1.600	0,10
33	NORUEGA	295	1.278	0	0	1.573	0,10
34	GRECIA	960	0	0	0	960	0,06
35	BAREIN	640	0	0	0	640	0,04
36	CHIPRE	640	0	0	0	640	0,04
37	FINLANDIA	640	0	0	0	640	0,04
38	CANADA	639	0	0	0	639	0,04
39	FRANCA	100	0	0	515	615	0,04
40	JAPAO	600	0	0	0	600	0,03
41	LIBIA	320	0	0	0	320	0,02
42	PORTUGAL	290	0	0	0	290	0,01
	Total	1.165.017	186.457	0	162.763	1.514.237	100,00



Exportação de Café a partir do Espírito Santo por Navio x Tipo de Café

Exportação entre 01/10/2017 e 31/10/2017

Valores Quantitativos em Sacas de 60 kg

Navio	Arábica	Conillon	Torrado	Solúvel	Total	%
1 LOG-IN RESILIENTE	105.931	3.200	0	0	109.131	66,78
2 LOG-IN PANTANAL	16.440	7.119	0	0	23.559	14,41
3 LOGIN PANTANAL	20.720	320	0	0	21.040	12,87
4 CORDELIA	2.200	0	0	0	2.200	1,34
5 TRANSP.RODOVIARIO	1.333	866	0	0	2.199	1,34
6 BOMAR RESOLUTE	2.000	0	0	0	2.000	1,22
7 LOG-IN-PANTANAL.	1.240	320	0	0	1.560	0,95
8 EXPRESS FRANCE	960	0	0	0	960	0,58
9 LOGIN RIO	440	0	0	0	440	0,26
10 VILANO	320	0	0	0	320	0,19
11 TRANSP.AEREO	0	0	0	0	0	0,00
Total	151.584	11.825	0	0	163.409	100,00



Exportação de Café a partir do Espírito Santo por Navio x Tipo de Café

Exportação entre 01/01/2017 e 31/10/2017

Valores Quantitativos em Sacas de 60 kg

Navio	Arábica	Conillon	Torrado	Soluvel	Total	%	
1	LOG-IN AMAZONIA	230.809	3.250	0	10.251	244.310	16,13
2	LOG-IN PANTANAL	106.729	35.712	0	79.314	221.755	14,64
3	LOG-IN RESILIENTE	199.324	5.880	0	0	205.204	13,55
4	LOG IN JACARANDA	98.115	5.680	0	40.692	144.487	9,54
5	LOG IN AMAZONIA	126.925	3.886	0	0	130.811	8,63
6	ALIANÇA MANAUS	59.639	46.713	0	14.041	120.393	7,95
7	ALIANÇA SANTOS	46.954	51.190	0	15.345	113.489	7,49
8	TRANSP.RODOVIARIO	68.712	16.427	0	0	85.139	5,62
9	CORDELIA	65.766	6.080	0	0	71.846	4,74
10	LOGIN PANTANAL	57.599	1.598	0	624	59.821	3,95
11	ALDEBARAN	34.792	960	0	0	35.752	2,36
12	LOGIN JACARANDA,	19.619	3.520	0	0	23.139	1,52
13	BOMAR RESOLVE	10.234	0	0	0	10.234	0,67
14	EXPRESS FRANCE	6.718	0	0	0	6.718	0,44
15	LOG-IN-PANTANAL.	4.160	2.160	0	0	6.320	0,41
16	HEDDA SCHULTE	4.972	0	0	0	4.972	0,32
17	GRANDE NIGERIA	3.360	880	0	624	4.864	0,32
18	GRANDE AMBURGO	3.080	1.320	0	0	4.400	0,29
19	BARRY	3.920	0	0	0	3.920	0,25
20	BUXHARMONY	3.827	0	0	0	3.827	0,25
21	GRANDE FRANCIA	1.600	0	0	1.248	2.848	0,18
22	VILANO	2.559	0	0	0	2.559	0,16
23	GRANDE BUENOS AIRES	880	1.200	0	0	2.080	0,13
24	BOMAR RESOLUTE	2.000	0	0	0	2.000	0,13
25	LUTETIA	960	0	0	0	960	0,06
26	GRANDE HAMBURGO	880	0	0	0	880	0,05
27	GRANDE BRASILE	0	0	0	624	624	0,04
28	GRANDE SAN PAOLO	440	0	0	0	440	0,02
29	LOGIN RIO	440	0	0	0	440	0,02
30	TRANSP.AEREO	4	1	0	0	5	0,00
Total	1.165.017	186.457	0	162.763	1.514.237	100,00	