



# **EXPORTAÇÃO DE CAFÉ A PARTIR DO ESPÍRITO SANTO**

**RELATÓRIO MENSAL  
OUTUBRO – 2018**



Vitória, 8 de novembro de 2018

Prezado Associado,

Temos a satisfação de encaminhar o **RELATÓRIO MENSAL** contendo resumos e demonstrativos das exportações de café a partir do Espírito Santo, no mês de **OUTUBRO** de 2018, o acumulado do ano e outras informações, conforme índice que consta na página 02.

O Espírito Santo exportou em outubro 520.900 sacas negociadas a um preço médio de US\$ 100,81, que movimentaram uma receita de US\$ 52.514.649,11. Os 1.628 contêineres que saíram do Estado transportaram 135.260 sacas de café arábica; 359.670 de conilon; e 25.970 de café solúvel.

A receita cambial acumulada em 2018 é de US\$ 388.485.957,19, equivalente a 3.362.189 sacas de 60kg, a um preço médio de US\$ 115,54 por saca.

Atenciosamente,

**JORGE LUIZ NICCHIO**  
Presidente



# **RELATÓRIO MENSAL**

## **EXPORTAÇÃO DE CAFÉ A PARTIR DO ESPÍRITO SANTO**

### **OUTUBRO – 2 0 1 8**

<b>1. VOLUMES POR EXPORTADOR NO MÊS</b> Por espécie e industrializado e ranking no mês	<b>Pág. 03</b>
<b>2. VOLUMES POR EXPORTADOR ACUMULADO NO ANO</b> Por espécie e industrializado e ranking no mês	<b>Pág. 04</b>
<b>3. VOLUME EXPORTADO, RECEITA CAMBIAL, PREÇO MÉDIO E QTD. DE CONTAINER NO PERÍODO DE 2016 A 2018</b> Mensal, por espécie e industrializado	<b>Pág. 06</b>
<b>4. GRÁFICOS DAS EXPORTAÇÕES POR TIPO DE CAFÉ NO ANO</b>	<b>Pág. 10</b>
<b>5. EXPORTAÇÃO POR PAÍS DE DESTINO NO MÊS</b> Por espécie e industrializado	<b>Pág. 11</b>
<b>6. EXPORTAÇÃO POR PAÍS DE DESTINO ACUMULADO NO ANO</b> Por espécie e industrializado	<b>Pág. 12</b>
<b>7. EMBARQUES POR NAVIO NO MÊS</b> Por espécie e industrializado	<b>Pág. 14</b>
<b>8. EMBARQUES POR NAVIO ACUMULADO NO ANO</b> Por espécie e industrializado	<b>Pág. 15</b>

**OBS.:**

- **RECEITA CAMBIAL** – em US\$
- **PREÇO MÉDIO** – em US\$/Saca
- **ESPÉCIE** = Arábica e Conilon
- **INDUSTRIALIZADO** = Solúvel e Torrado

**Volumes apurados com base na data da Autoridade Aduaneira.**



## Exportação de Café a partir do Espírito Santo

### por Exportador x Tipo de Café

Exportação entre 01/10/2018 e 31/10/2018

Valores Quantitativos em Sacas de 60 kg

	<b>Exportador</b>	<b>Arábica</b>	<b>Conillon</b>	<b>Torrado</b>	<b>Solúvel</b>	<b>Total</b>	<b>%</b>
1	ENGELHART CTP (BRASIL) S.A	0	97.226	0	0	97.226	18,66
2	UNICAFE COMPANHIA COMERCIO EXTERIOR	37.577	27.183	0	0	64.760	12,43
3	TRISTAO CIA. COMERCIO EXTERIOR	12.239	42.462	0	0	54.701	10,50
4	LOUIS DREYFUS COMPANY BRASIL S.A.	4.160	40.186	0	0	44.346	8,51
5	BLENDCOFFEE COMÉRCIO EXPORTAÇÃO E IMPORTAÇÃO LTDA.	0	41.788	0	0	41.788	8,02
6	GARDINGO TRADE IMPORTAÇÃO E EXPORTAÇÃO LTDA	29.707	0	0	0	29.707	5,70
7	REALCAFE SOLUVEL DO BRASIL S/A	0	0	0	25.970	25.970	4,98
8	EISA - EMPRESA INTERAGRICOLA S/A	17.154	3.333	0	0	20.487	3,93
9	NICCHIO CAFÉ S/A EXPORTAÇÃO E IMPORTAÇÃO	8.550	8.320	0	0	16.870	3,23
10	KAFFEE EXPORTADORA E IMPORTADORA LTDA	11.080	0	0	0	11.080	2,12
11	STEFENONI INTERAGRICOLA LTDA.	8.800	0	0	0	8.800	1,68
12	NKG STOCKLER LTDA.	0	6.439	0	0	6.439	1,23
13	NICCHIO SOBRINHO CAFE S.A	973	3.520	0	0	4.493	0,86
14	ED&F MAN VOLCAFE BRASIL LTDA.	0	4.334	0	0	4.334	0,83
15	GRANCAFÉ COMÉRCIO IMPORT E EXPORT DE CAFÉ LTDA	0	4.333	0	0	4.333	0,83
16	BRYSER CAFÉ EXPORTAÇÃO E IMPORTAÇÃO LTDA.	0	2.666	0	0	2.666	0,51
17	CAFEEIRA BREDA LTDA	960	1.600	0	0	2.560	0,49
18	OLAM AGRICOLA LTDA	1.920	0	0	0	1.920	0,36
19	FAZENDAS KLEM LTDA ME	960	0	0	0	960	0,18
20	GAVA CAFÉ S/A.	0	667	0	0	667	0,12
21	AGRO FOOD IMP.E EXP.LTDA	440	0	0	0	440	0,08
22	VIXPORT GRAOS S/A	440	0	0	0	440	0,08
23	AIDC TECNOLOGIA LTDA.	0	320	0	0	320	0,06
24	NOSSA SENHORA DA GUIA EXPORTADORA CAFE LTDA	0	320	0	0	320	0,06
25	H SLOPER COMERCIO LTDA.	300	0	0	0	300	0,05
26	Outros exportadores	0	74.973	0	0	74.973	14,39
	<b>Total</b>	<b>135.260</b>	<b>359.670</b>	<b>0</b>	<b>25.970</b>	<b>520.900</b>	<b>100,00</b>



## Exportação de Café a partir do Espírito Santo

### por Exportador x Tipo de Café

Exportação entre 01/01/2018 e 31/10/2018

Valores Quantitativos em Sacas de 60 kg

	<b>Exportador</b>	<b>Arábica</b>	<b>Conillon</b>	<b>Torrado</b>	<b>Solúvel</b>	<b>Total</b>	<b>%</b>
1	ENGELHART CTP (BRASIL) S.A	0	668.118	0	0	668.118	19,87
2	UNICAFE COMPANHIA COMERCIO EXTERIOR	303.646	149.703	0	0	453.349	13,48
3	LOUIS DREYFUS COMPANY BRASIL S.A.	4.480	302.212	0	0	306.692	9,12
4	REALCAFE SOLUVEL DO BRASIL S/A	0	0	0	244.166	244.166	7,26
5	TRISTAO CIA. COMERCIO EXTERIOR	99.559	132.355	0	0	231.914	6,89
6	GARDINGO TRADE IMPORTAÇÃO E EXPORTAÇÃO LTDA	201.719	0	0	0	201.719	5,99
7	BLENDCOFFEE COMÉRCIO EXPORTAÇÃO E IMPORTAÇÃO LTDA.	0	159.122	0	0	159.122	4,73
8	EISA - EMPRESA INTERAGRICOLA S/A	113.371	30.795	0	0	144.166	4,28
9	NICCHIO SOBRINHO CAFE S.A	57.995	68.146	0	0	126.141	3,75
10	KAFFEE EXPORTADORA E IMPORTADORA LTDA	83.955	20	0	0	83.975	2,49
11	NICCHIO CAFÉ S/A EXPORTAÇÃO E IMPORTAÇÃO	48.600	33.843	0	0	82.443	2,45
12	OLAM AGRICOLA LTDA	58.572	7.200	0	0	65.772	1,95
13	STEFENONI INTERAGRICOLA LTDA.	41.727	22.240	0	0	63.967	1,90
14	ED&F MAN VOLCAFE BRASIL LTDA.	16.938	38.312	0	0	55.250	1,64
15	NKG STOCKLER LTDA.	0	53.543	0	0	53.543	1,59
16	GRANCAFÉ COMÉRCIO IMPORT E EXPORT DE CAFÉ LTDA	0	25.933	0	0	25.933	0,77
17	BRYSER CAFÉ EXPORTAÇÃO E IMPORTAÇÃO LTDA.	0	22.533	0	0	22.533	0,67
18	CAFEIRA BRENDA LTDA	3.040	13.240	0	0	16.280	0,48
19	CONSTRUTORA E INCORPORADORA SHARLONI S.A	2.680	8.080	0	0	10.760	0,32
20	MERCON BRASIL COMÉRCIO DE CAFÉ LTDA.	0	9.990	0	0	9.990	0,29
21	NOSSA SENHORA DA GUIA EXPORTADORA CAFE LTDA	0	9.920	0	0	9.920	0,29
22	VOLCAFE LTDA	8.954	0	0	0	8.954	0,26
23	GAVA CAFÉ S/A.	1.760	4.000	0	0	5.760	0,17
24	KUBIT EXPORTAÇÃO E IMPORTAÇÃO DE CAFÉ LTDA.	0	3.500	0	0	3.500	0,10
25	AGRO FOOD IMP.E EXP.LTDA	2.720	0	0	0	2.720	0,08
26	VIXPORT GRAOS S/A	2.640	0	0	0	2.640	0,07
27	SATORI IMPORTAÇÃO & EXPORTAÇÃO LTDA.	2.564	0	0	0	2.564	0,07
28	FAZENDAS KLEM LTDA ME	2.080	0	0	0	2.080	0,06
29	COOPERATIVA AGROPECUARIA CENTRO SERRANA - COOPEAVI	2.079	0	0	0	2.079	0,06



## Exportação de Café a partir do Espírito Santo por Exportador x Tipo de Café

Exportação entre 01/01/2018 e 31/10/2018

Valores Quantitativos em Sacas de 60 kg

Exportador	Arábica	Conillon	Torrado	Solúvel	Total	%
30 H SLOPER COMERCIO LTDA.	1.972	13	0	0	1.985	0,05
31 COOCAFE - COOP DOS CAFEIC DA REG.DE LAJINHA LTDA	1.600	0	0	0	1.600	0,04
32 BOURBON SPECIALTY COFFEES S/A	1.550	0	0	0	1.550	0,04
33 ELBA GREEN BRAZILIAN COFFEE TRADE IMP. E EXP LTDA.	1.080	0	0	0	1.080	0,03
34 COFCO INTERNATIONAL COM E ARMAZ DE GRAOS LTDA.	0	666	0	0	666	0,01
35 AIDC TECNOLOGIA LTDA.	0	640	0	0	640	0,01
36 JCA - EXPORT, ASSESSORIA, EMPREENDE E PARTICIP LTDA	623	0	0	0	623	0,01
37 MOGAR TELESCA 43466087015	275	340	0	0	615	0,01
38 ORTELAN CAFE COMERCIO EXPORTACAO E IMPORTACAO LTDA	0	440	0	0	440	0,01
39 SKY COMERCIAL EIRELI	0	300	0	0	300	0,00
40 AUREA IMP. EXP E TORREFACAO DE CAFE LTDA - ME.	85	0	0	0	85	0,00
41 Outros exportadores	4.200	282.355	0	0	286.555	8,52
<b>Total</b>	<b>1.070.464</b>	<b>2.047.559</b>	<b>0</b>	<b>244.166</b>	<b>3.362.189</b>	<b>100,00</b>



## Exportação de Café a partir do Espírito Santo

### Mensal x Tipo de Café

Exportação entre 01/01/2016 e 31/10/2018

Valores Quantitativos em Sacas de 60 kg  
Valores Monetários em US\$

Exportação		Arábica	Conillon	Torrado	Solúvel	Total
01/2016	Sacas	134.388	73.057	0	15.699	223.144
	Receita	17.481.071,56	7.347.687,95	0,00	2.039.013,85	26.867.773,36
	Preço Médio	130,07	100,57	0,00	129,88	120,40
	Qtde Container	420	228	0	49	697
02/2016	Sacas	193.963	62.756	0	16.324	273.043
	Receita	25.971.471,25	6.657.867,20	0,00	2.201.549,62	34.830.888,07
	Preço Médio	133,89	106,09	0,00	134,86	127,56
	Qtde Container	606	196	0	51	853
03/2016	Sacas	141.951	54.002	0	39.197	235.150
	Receita	17.612.053,80	5.943.732,81	0,00	4.994.894,17	28.550.680,78
	Preço Médio	124,07	110,06	0,00	127,43	121,41
	Qtde Container	444	169	0	122	735
04/2016	Sacas	126.134	58.022	0	20.634	204.790
	Receita	16.834.566,37	6.355.119,09	0,00	2.606.663,10	25.796.348,56
	Preço Médio	133,46	109,52	0,00	126,32	125,96
	Qtde Container	394	181	0	64	640
05/2016	Sacas	119.254	64.691	0	29.987	213.932
	Receita	15.651.282,73	7.118.157,39	0,00	3.681.461,31	26.450.901,43
	Preço Médio	131,24	110,03	0,00	122,76	123,64
	Qtde Container	373	202	0	94	669
06/2016	Sacas	75.251	78.340	0	28.139	181.730
	Receita	10.319.412,62	8.584.174,32	0,00	3.526.848,10	22.430.435,04
	Preço Médio	137,13	109,57	0,00	125,33	123,42
	Qtde Container	235	245	0	88	568
07/2016	Sacas	43.706	37.273	0	39.181	120.160
	Receita	6.373.519,37	4.463.795,68	0,00	5.471.780,02	16.309.095,07
	Preço Médio	145,82	119,75	0,00	139,65	135,72
	Qtde Container	137	116	0	122	376
08/2016	Sacas	156.090	36.790	0	27.701	220.581
	Receita	23.101.240,09	4.837.696,90	0,00	3.992.814,00	31.931.750,99
	Preço Médio	147,99	131,49	0,00	144,13	144,76
	Qtde Container	488	115	0	87	689
09/2016	Sacas	139.785	29.728	0	22.619	192.132
	Receita	21.307.881,85	3.939.823,72	0,00	3.262.326,95	28.510.032,52
	Preço Médio	152,43	132,52	0,00	144,22	148,38
	Qtde Container	437	93	0	71	600
10/2016	Sacas	68.261	11.224	0	23.689	103.174
	Receita	10.494.294,93	1.504.548,25	0,00	3.728.254,40	15.727.097,58
	Preço Médio	153,73	134,04	0,00	157,38	152,43
	Qtde Container	213	35	0	74	322



## Exportação de Café a partir do Espírito Santo

### Mensal x Tipo de Café

Exportação entre 01/01/2016 e 31/10/2018

Valores Quantitativos em Sacas de 60 kg  
Valores Monetários em US\$

11/2016	Sacas	152.100	24.865	0	29.817	206.782
	Receita	25.740.836,69	4.145.565,99	0,00	4.521.465,60	34.407.868,28
	Preço Médio	169,23	166,72	0,00	151,64	166,39
	Qtde Container	475	78	0	93	646
12/2016	Sacas	127.792	10.982	0	21.446	160.220
	Receita	23.036.757,64	1.818.354,55	0,00	3.466.513,93	28.321.626,12
	Preço Médio	180,26	165,57	0,00	161,63	176,76
	Qtde Container	399	34	0	67	501
Total em 2016	Sacas	1.478.675	541.730	0	314.433	2.334.838
	Receita	213.924.388,90	62.716.523,85	0,00	43.493.585,05	320.134.497,80
	Preço Médio	144,67	115,77	0,00	138,32	137,11
	Qtde Container	4.621	1.692	0	982	7.296
01/2017	Sacas	124.261	21.754	0	9.076	155.091
	Receita	20.521.304,23	3.599.207,58	0,00	1.271.808,00	25.392.319,81
	Preço Médio	165,14	165,45	0,00	140,12	163,72
	Qtde Container	388	68	0	28	485
02/2017	Sacas	145.036	9.040	0	21.572	175.648
	Receita	24.765.361,55	1.599.957,96	0,00	3.508.292,40	29.873.611,91
	Preço Médio	170,75	176,98	0,00	162,63	170,07
	Qtde Container	453	28	0	67	549
03/2017	Sacas	100.389	20.626	0	24.513	145.528
	Receita	17.101.990,47	3.570.831,52	0,00	3.960.513,44	24.633.335,43
	Preço Médio	170,35	173,12	0,00	161,56	169,26
	Qtde Container	314	64	0	77	455
04/2017	Sacas	108.153	24.125	0	28.888	161.166
	Receita	18.304.839,14	4.073.175,96	0,00	4.632.463,20	27.010.478,30
	Preço Médio	169,24	168,83	0,00	160,35	167,59
	Qtde Container	338	75	0	90	504
05/2017	Sacas	74.527	17.090	0	31.484	123.101
	Receita	12.199.280,65	2.866.643,07	0,00	5.264.173,60	20.330.097,32
	Preço Médio	163,68	167,73	0,00	167,20	165,14
	Qtde Container	233	53	0	98	385
06/2017	Sacas	104.827	17.295	0	33.515	155.637
	Receita	16.075.247,66	2.706.987,36	0,00	5.727.200,49	24.509.435,51
	Preço Médio	153,35	156,51	0,00	170,88	157,47
	Qtde Container	328	54	0	105	486
07/2017	Sacas	92.472	17.634	0	21.873	131.979
	Receita	13.547.902,50	2.777.802,20	0,00	3.728.635,48	20.054.340,18
	Preço Médio	146,50	157,52	0,00	170,46	151,95
	Qtde Container	289	55	0	68	412





## Exportação de Café a partir do Espírito Santo

### Mensal x Tipo de Café

Exportação entre 01/01/2016 e 31/10/2018

Valores Quantitativos em Sacas de 60 kg  
Valores Monetários em US\$

08/2017	Sacas	145.930	27.291	0	20.634	193.855																												
	Receita	21.868.859,36	3.956.962,04	0,00	3.473.145,60	29.298.967,00																												
	Preço Médio	149,85	144,99	0,00	168,32	151,13																												
	Qtde Container	456	85	0	64	606																												
09/2017	Sacas	124.951	21.510	0	29.776	176.237																												
	Receita	19.059.753,41	3.131.408,45	0,00	4.917.374,70	27.108.536,56																												
	Preço Médio	152,53	145,57	0,00	165,14	153,81																												
	Qtde Container	390	67	0	93	551																												
10/2017	Sacas	153.957	14.431	0	33.144	201.532																												
	Receita	23.733.466,72	2.126.552,22	0,00	5.330.006,98	31.190.025,92																												
	Preço Médio	154,15	147,36	0,00	160,81	154,76																												
	Qtde Container	481	45	0	104	630																												
11/2017	Sacas	162.325	36.491	0	31.575	230.391																												
	Receita	24.625.323,78	5.146.536,38	0,00	5.334.978,75	35.106.838,91																												
	Preço Médio	151,70	141,03	0,00	168,96	152,37																												
	Qtde Container	507	114	0	99	720																												
12/2017	Sacas	134.680	42.795	0	26.633	204.108																												
	Receita	20.379.468,77	5.905.250,59	0,00	4.546.224,16	30.830.943,52																												
	Preço Médio	151,31	137,98	0,00	170,69	151,05																												
	Qtde Container	421	134	0	83	638																												
<table> <tbody> <tr> <td>Total em 2017</td> <td>Sacas</td> <td>1.471.508</td> <td>270.082</td> <td>0</td> <td>312.683</td> <td>2.054.273</td> </tr> <tr> <td></td> <td>Receita</td> <td>232.182.798,24</td> <td>41.461.315,33</td> <td>0,00</td> <td>51.694.816,80</td> <td>325.338.930,37</td> </tr> <tr> <td></td> <td>Preço Médio</td> <td>157,78</td> <td>153,51</td> <td>0,00</td> <td>165,32</td> <td>158,37</td> </tr> <tr> <td></td> <td>Qtde Container</td> <td>4.598</td> <td>842</td> <td>0</td> <td>976</td> <td>6.421</td> </tr> </tbody> </table>							Total em 2017	Sacas	1.471.508	270.082	0	312.683	2.054.273		Receita	232.182.798,24	41.461.315,33	0,00	51.694.816,80	325.338.930,37		Preço Médio	157,78	153,51	0,00	165,32	158,37		Qtde Container	4.598	842	0	976	6.421
Total em 2017	Sacas	1.471.508	270.082	0	312.683	2.054.273																												
	Receita	232.182.798,24	41.461.315,33	0,00	51.694.816,80	325.338.930,37																												
	Preço Médio	157,78	153,51	0,00	165,32	158,37																												
	Qtde Container	4.598	842	0	976	6.421																												
01/2018	Sacas	104.701	6.901	0	1.123	112.725																												
	Receita	16.102.770,15	826.547,96	0,00	186.624,00	17.115.942,11																												
	Preço Médio	153,79	119,77	0,00	166,18	151,83																												
	Qtde Container	327	22	0	4	352																												
02/2018	Sacas	101.681	26.362	0	25.291	153.334																												
	Receita	15.980.348,23	3.349.397,35	0,00	4.288.176,27	23.617.921,85																												
	Preço Médio	157,16	127,05	0,00	169,55	154,02																												
	Qtde Container	318	82	0	79	479																												
03/2018	Sacas	126.937	70.974	0	30.215	228.126																												
	Receita	19.048.411,10	7.584.755,13	0,00	4.960.723,16	31.593.889,39																												
	Preço Médio	150,06	106,86	0,00	164,18	138,49																												
	Qtde Container	397	222	0	94	713																												
04/2018	Sacas	87.897	55.655	0	24.385	167.937																												
	Receita	12.812.727,58	6.352.133,42	0,00	3.894.461,98	23.059.322,98																												
	Preço Médio	145,76	114,13	0,00	159,70	137,30																												
	Qtde Container	275	174	0	76	525																												



## Exportação de Café a partir do Espírito Santo

### Mensal x Tipo de Café

Exportação entre 01/01/2016 e 31/10/2018

Valores Quantitativos em Sacas de 60 kg  
Valores Monetários em US\$

05/2018	Sacas	78.320	45.856	0	15.531	139.707
	Receita	11.271.657,63	4.772.821,28	0,00	2.427.591,07	18.472.069,98
	Preço Médio	143,91	104,08	0,00	156,30	132,22
	Qtde Container	245	143	0	49	437
06/2018	Sacas	129.750	283.380	0	38.983	452.113
	Receita	18.401.212,02	28.102.156,11	0,00	5.822.932,01	52.326.300,14
	Preço Médio	141,82	99,16	0,00	149,37	115,73
	Qtde Container	405	886	0	122	1.413
07/2018	Sacas	83.039	369.516	0	25.312	477.867
	Receita	11.378.846,69	37.470.191,53	0,00	3.726.313,85	52.575.352,07
	Preço Médio	137,03	101,40	0,00	147,21	110,02
	Qtde Container	259	1.155	0	79	1.493
08/2018	Sacas	95.514	538.977	0	40.270	674.761
	Receita	12.597.211,27	53.668.993,31	0,00	5.645.847,95	71.912.052,53
	Preço Médio	131,88	99,57	0,00	140,19	106,57
	Qtde Container	298	1.684	0	126	2.109
09/2018	Sacas	127.365	290.268	0	17.086	434.719
	Receita	16.204.741,51	26.685.574,53	0,00	2.408.140,99	45.298.457,03
	Preço Médio	127,23	91,93	0,00	140,94	104,20
	Qtde Container	398	907	0	53	1.358
10/2018	Sacas	135.260	359.670	0	25.970	520.900
	Receita	16.028.881,61	32.900.004,53	0,00	3.585.762,97	52.514.649,11
	Preço Médio	118,50	91,47	0,00	138,07	100,81
	Qtde Container	423	1.124	0	81	1.628
Total em 2018	Sacas	1.070.464	2.047.559	0	244.166	3.362.189
	Receita	149.826.807,79	201.712.575,15	0,00	36.946.574,25	388.485.957,19
	Preço Médio	139,96	98,51	0,00	151,31	115,54
	Qtde Container	3.345	6.399	0	763	10.507

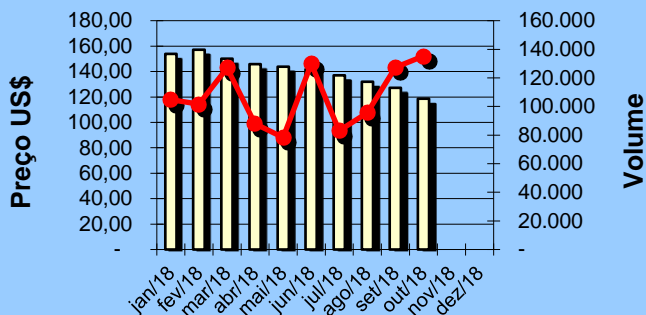


## Exportação de Café a partir do Espírito Santo Gráficos Estatísticos - Preço Médio x Volume

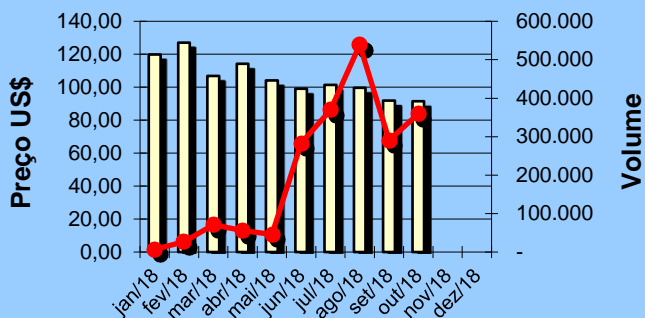
Alfândega entre 01/01/2018 e 31/10/2018

Valores Quantitativos em Sacas de 60kg

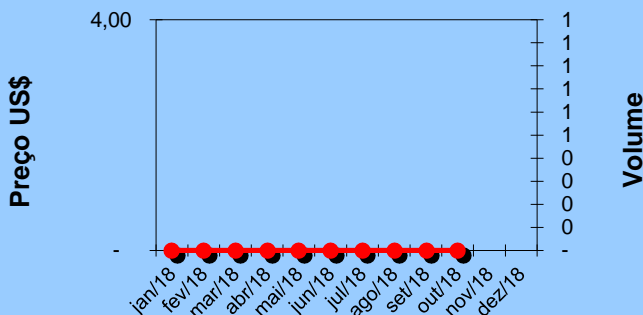
### ARÁBICA - Preço médio x Volume



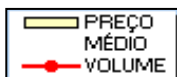
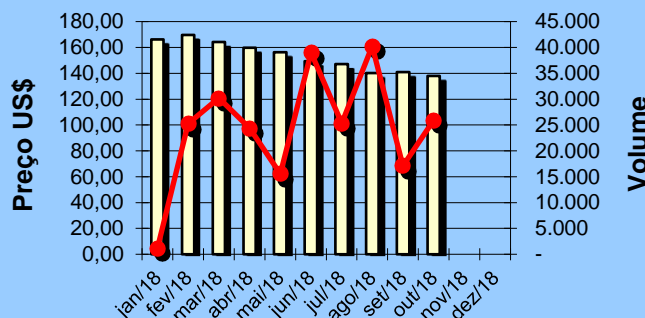
### CONILLON - Preço médio x Volume



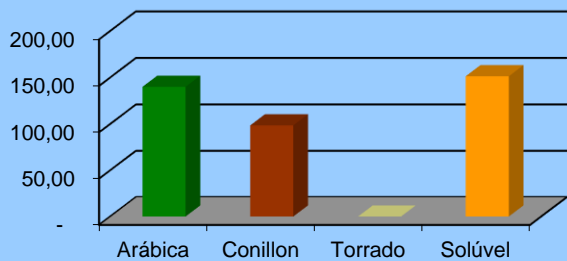
### TORRADO - Preço médio x Volume



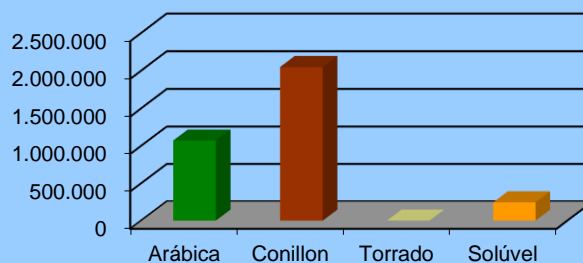
### SOLÚVEL - Preço médio x Volume



### Preço Médio anual por tipo de café



### Volume anual por tipo de café





## Exportação de Café a partir do Espírito Santo por País Destino x Tipo de Café

Exportação entre 01/10/2018 e 31/10/2018

	País Destino	Valores Quantitativos em Sacas de 60 kg				%	
		Arábica	Conillon	Torrado	Solúvel Total		
1	BELGICA	5.180	128.322	0	0	133.502	25,62
2	HOLANDA (PAISES	960	72.600	0	0	73.560	14,12
3	E.U.A.	7.045	45.626	0	4.538	57.209	10,98
4	MEXICO	0	54.743	0	0	54.743	10,50
5	ALEMANHA	18.320	12.600	0	0	30.920	5,93
6	TURQUIA	29.860	0	0	0	29.860	5,73
7	ITALIA	2.160	25.798	0	0	27.958	5,36
8	LIBANO	24.639	1.280	0	0	25.919	4,97
9	INDONESIA	4.480	0	0	21.133	25.613	4,91
10	ARGENTINA	9.006	7.379	0	299	16.684	3,20
11	COLOMBIA	5.752	1.920	0	0	7.672	1,47
12	CHILE	1.280	6.193	0	0	7.473	1,43
13	JORDANIA	2.558	1.280	0	0	3.838	0,73
14	SIRIA	3.520	0	0	0	3.520	0,67
15	BULGARIA	3.240	0	0	0	3.240	0,62
16	EMIR.ARABES	2.560	0	0	0	2.560	0,49
17	ISRAEL	2.560	0	0	0	2.560	0,49
18	EGITO	1.840	320	0	0	2.160	0,41
19	REINO UNIDO	1.800	0	0	0	1.800	0,34
20	SUECIA	1.080	0	0	0	1.080	0,20
21	ARABIA SAUDITA	1.040	0	0	0	1.040	0,19
22	GRECIA	987	0	0	0	987	0,18
23	ARGELIA	960	0	0	0	960	0,18
24	FRANCA	960	0	0	0	960	0,18
25	JAPAO	760	0	0	0	760	0,14
26	AUSTRALIA	320	320	0	0	640	0,12
27	KUWEIT	640	0	0	0	640	0,12
28	QATAR	640	0	0	0	640	0,12
29	POLONIA	0	639	0	0	639	0,12
30	URUGUAI	450	10	0	0	460	0,08
31	ESPANHA	333	0	0	0	333	0,06
32	UCRANIA	330	0	0	0	330	0,06
33	CANADA	0	320	0	0	320	0,06
34	RUSSIAN	0	320	0	0	320	0,06
	<b>Total</b>	<b>135.260</b>	<b>359.670</b>	<b>0</b>	<b>25.970</b>	<b>520.900</b>	<b>100,00</b>



## Exportação de Café a partir do Espírito Santo por País Destino x Tipo de Café

Exportação entre 01/01/2018 e 31/10/2018

	País Destino	Valores Quantitativos em Sacas de 60 kg				%	
		Arábica	Conillon	Torrado	Solúvel Total		
1	BELGICA	26.868	617.838	0	0	644.706	19,17
2	REINO UNIDO	6.925	578.280	0	434	585.639	17,41
3	E.U.A.	57.137	198.396	0	71.100	326.633	9,71
4	TURQUIA	269.127	1.853	0	0	270.980	8,05
5	ARGENTINA	110.273	88.133	0	1.747	200.153	5,95
6	MEXICO	3.200	195.899	0	0	199.099	5,92
7	ALEMANHA	160.345	33.600	0	132	194.077	5,77
8	INDONESIA	28.160	0	0	159.816	187.976	5,59
9	LIBANO	150.647	14.420	0	0	165.067	4,90
10	ITALIA	9.582	118.704	0	0	128.286	3,81
11	HOLANDA (PAISES	2.980	88.680	0	6.864	98.524	2,93
12	COLOMBIA	7.030	50.817	0	0	57.847	1,72
13	CHILE	5.340	44.653	0	0	49.993	1,48
14	SIRIA	29.480	0	0	0	29.480	0,87
15	EMIR.ARABES	23.520	640	0	0	24.160	0,71
16	CUBA	20.150	0	0	0	20.150	0,59
17	JORDANIA	18.866	1.280	0	0	20.146	0,59
18	TUNISIA	14.720	0	0	0	14.720	0,43
19	URUGUAI	11.769	2.591	0	0	14.360	0,42
20	AUSTRALIA	12.785	370	0	979	14.134	0,42
21	LIBIA	12.535	320	0	0	12.855	0,38
22	CROACIA	12.677	0	0	0	12.677	0,37
23	SUECIA	11.019	0	0	0	11.019	0,32
24	ESPAÑA	8.796	320	0	0	9.116	0,27
25	GRECIA	8.090	640	0	0	8.730	0,25
26	EGITO	5.677	1.720	0	0	7.397	0,22
27	ISRAEL	6.240	880	0	0	7.120	0,21
28	BULGARIA	6.440	0	0	660	7.100	0,21
29	FRANCA	4.645	0	0	2.434	7.079	0,21
30	ARABIA SAUDITA	5.187	425	0	0	5.612	0,16
31	POLONIA	0	4.155	0	0	4.155	0,12
32	JAPAO	3.734	320	0	0	4.054	0,12
33	UCRANIA	2.970	0	0	0	2.970	0,08
34	KUWEIT	2.560	0	0	0	2.560	0,07
35	QATAR	2.240	0	0	0	2.240	0,06
36	CHIPRE	1.600	0	0	0	1.600	0,04
37	ESLOVENIA	1.599	0	0	0	1.599	0,04
38	CABO VERDE	960	320	0	0	1.280	0,03
39	ARGELIA	960	0	0	0	960	0,02
40	MONTENEGRO	959	0	0	0	959	0,02
41	PARAGUAI	0	892	0	0	892	0,02
42	RUSSIAN	333	333	0	0	666	0,01
43	ALBANIA	640	0	0	0	640	0,01
44	CANADA	0	640	0	0	640	0,01
45	MARROCOS	640	0	0	0	640	0,01
46	IRAN	0	440	0	0	440	0,01
47	COREIA DO SUL	320	0	0	0	320	0,00
48	BAREIN	300	0	0	0	300	0,00



## Exportação de Café a partir do Espírito Santo por País Destino x Tipo de Café

Exportação entre 01/01/2018 e 31/10/2018

País Destino	Valores Quantitativos em Sacas de 60 kg				%	
	Arábica	Conillon	Torrado	Solúvel Total		
49 PORTUGAL	250	0	0	0	250	0,00
50 CHINA	184	0	0	0	184	0,00
51 SUICA	5	0	0	0	5	0,00
<b>Total</b>	<b>1.070.464</b>	<b>2.047.559</b>	<b>0</b>	<b>244.166</b>	<b>3.362.189</b>	<b>100,00</b>



## Exportação de Café a partir do Espírito Santo por Navio x Tipo de Café

Exportação entre 01/10/2018 e 31/10/2018

Valores Quantitativos em Sacas de 60 kg

Navio	Arábica	Conillon	Torrado	Soluvel	Total	%
1 MSC ELOISE	31.863	147.519	0	0	179.382	34,43
2 LOG-IN PANTANAL	52.895	68.400	0	25.970	147.265	28,27
3 STELLAR WILLEMSTADT	19.210	40.066	0	0	59.276	11,37
4 LOGIN PANTANAL	10.960	43.699	0	0	54.659	10,49
5 NAVIOS SPRING	0	16.320	0	0	16.320	3,13
6 TRANSP.RODOVIARIO	7.816	6.509	0	0	14.325	2,75
7 BOMAR RESOLUTE	0	12.343	0	0	12.343	2,36
8 LOG-IN-PANTANAL.	6.798	3.000	0	0	9.798	1,88
9 NELSON	0	6.600	0	0	6.600	1,26
10 LOG IN JACARANDA	0	5.000	0	0	5.000	0,95
11 LOG-IN RESILIENTE	959	3.867	0	0	4.826	0,92
12 SPHENE	0	4.800	0	0	4.800	0,92
13 MERCOSUL GUARANI	3.240	0	0	0	3.240	0,62
14 GRANDE BRASILE	440	440	0	0	880	0,16
15 GRANDE ARGENTINA	440	440	0	0	880	0,16
16 LOG-IN JACARANDA	0	667	0	0	667	0,12
17 STELLA F	639	0	0	0	639	0,12
Total	135.260	359.670	0	25.970	520.900	<b>100,00</b>



## Exportação de Café a partir do Espírito Santo por Navio x Tipo de Café

Exportação entre 01/01/2018 e 31/10/2018

Valores Quantitativos em Sacas de 60 kg

Navio	Arábica	Conillon	Torrado	Solúvel	Total	%	
1	LOG-IN RESILIENTE	514.542	973.237	0	660	1.488.439	44,26
2	LOG-IN PANTANAL	244.091	326.498	0	234.916	805.505	23,95
3	LOGIN PANTANAL	68.007	204.628	0	0	272.635	8,10
4	MSC ELOISE	44.983	152.639	0	0	197.622	5,87
5	TRANSP.RODOVIARIO	99.402	73.021	0	1.123	173.546	5,16
6	STELLAR WILLEMSTADT	32.213	47.548	0	0	79.761	2,37
7	LOG-IN-PANTANAL.	22.098	44.697	0	0	66.795	1,98
8	BOMAR RESOLUTE	8.729	30.168	0	0	38.897	1,15
9	EXPRESS FRANCE	1.278	28.469	0	0	29.747	0,88
10	RITA	0	27.587	0	0	27.587	0,82
11	NAVIOS SPRING	639	21.120	0	0	21.759	0,64
12	MERCOSUL GUARANI	3.907	15.667	0	0	19.574	0,58
13	TRF PESCARA	959	12.480	0	0	13.439	0,39
14	MSC NITA	330	12.333	0	0	12.663	0,37
15	EXPRESS BRAZIL	320	11.883	0	0	12.203	0,36
16	NELSON	1.278	10.173	0	0	11.451	0,34
17	LOGIN JACARANDA	1.600	9.013	0	0	10.613	0,31
18	LOG-IN JACARANDA	0	9.667	0	0	9.667	0,28
19	SPHENE	0	8.960	0	0	8.960	0,26
20	STADT KOLN	8.450	0	0	0	8.450	0,25
21	LOG IN JACARANDA	1.600	5.000	0	0	6.600	0,19
22	BARRY	6.183	0	0	0	6.183	0,18
23	GRANDE ARGENTINA	1.760	1.653	0	1.872	5.285	0,15
24	BOMAR PRAIA	0	4.000	0	0	4.000	0,11
25	RITA M	3.720	0	0	0	3.720	0,11
26	GRANDE AFRICA	440	3.080	0	0	3.520	0,10
27	PANTANAL	0	3.331	0	0	3.331	0,09
28	GRANDE AMERICA	320	1.760	0	1.248	3.328	0,09
29	GRANDE NIGERIA	880	1.320	0	624	2.824	0,08
30	LO	0	2.640	0	0	2.640	0,07
31	LETAVIA	0	2.560	0	0	2.560	0,07
32	GRANDE BRASILE	690	880	0	624	2.194	0,06
33	GRANDE BUENOS AIRES	440	880	0	0	1.320	0,03
34	GRANDE AMBURGO	0	0	0	1.248	1.248	0,03
35	TRANSP.AEREO	7	0	0	1.095	1.102	0,03
36	26 DE JULIO	959	0	0	0	959	0,02
37	SPRING	0	667	0	0	667	0,01
38	STELLA F	639	0	0	0	639	0,01
39	GRANDE ATLANTICO	0	0	0	624	624	0,01
40	CAP SAN AUGUSTIN	0	0	0	66	66	0,00
41	CAP SAN LORENZO	0	0	0	33	33	0,00
42	CAP SAN MALEAS	0	0	0	33	33	0,00
<b>Total</b>	<b>1.070.464</b>	<b>2.047.559</b>	<b>0</b>	<b>244.166</b>	<b>3.362.189</b>	<b>100,00</b>	