



EXPORTAÇÃO DE CAFÉ A PARTIR DO ESPÍRITO SANTO

**RELATÓRIO MENSAL
OUTUBRO – 2015**



Vitória, 10 de novembro de 2015

Prezado Associado,

Temos a satisfação de encaminhar o **RELATÓRIO MENSAL** contendo resumos e demonstrativos das exportações de café a partir do Espírito Santo, no mês de OUTUBRO de 2015, o acumulado do ano e outras informações, conforme índice que consta na página 02.

O Espírito Santo exportou em outubro 565.328 sacas negociadas a um preço médio de US\$ 114,61, que resultaram numa receita de US\$ 64.793.745,10. Os 1.767 contêineres que saíram do Estado transportaram 191.674 sacas de café arábica; 351.684 de conilon; e 21.970 de café solúvel.

A receita cambial acumulada no ano de 2015 é de US\$ 689.907.124,35, equivalente a 5.604.235 sacas de 60kg, a um preço médio de US\$ 123,10 por saca.

Atenciosamente,

JORGE LUIZ NICCHIO
Presidente



RELATÓRIO MENSAL
EXPORTAÇÃO DE CAFÉ A PARTIR DO ESPÍRITO SANTO
OUTUBRO – 2 0 1 5

1. VOLUMES POR EXPORTADOR NO MÊS Por espécie e industrializado e ranking no mês	Pág. 03
2. VOLUMES POR EXPORTADOR ACUMULADO NO ANO Por espécie e industrializado e ranking no mês	Pág. 05
3. VOLUME EXPORTADO, RECEITA CAMBIAL, PREÇO MÉDIO E QTD. DE CONTAINER NO PERÍODO DE 2013 A 2015 Mensal, por espécie e industrializado	Pág. 07
4. GRÁFICOS DAS EXPORTAÇÕES POR TIPO DE CAFÉ NO ANO	Pág. 11
5. EXPORTAÇÃO POR PAÍS DE DESTINO NO MÊS Por espécie e industrializado	Pág. 12
6. EXPORTAÇÃO POR PAÍS DE DESTINO ACUMULADO NO ANO Por espécie e industrializado	Pág. 13
7. EMBARQUES POR NAVIO NO MÊS Por espécie e industrializado	Pág. 15
8. EMBARQUES POR NAVIO ACUMULADO NO ANO Por espécie e industrializado	Pág. 16

OBS.:

- **RECEITA CAMBIAL** – em US\$
- **PREÇO MÉDIO** – em US\$/Saca
- **ESPÉCIE** = Arábica e Conilon
- **INDUSTRIALIZADO** = Solúvel e Torrado

Volumes apurados com base na data da Autoridade Aduaneira.



Exportação de Café a partir do Espírito Santo

por Exportador x Tipo de Café

Exportação entre 01/10/2015 e 31/10/2015

Valores Quantitativos em Sacas de 60 kg

	Exportador	Arábica	Conillon	Torrado	Solúvel	Total	%
1	UNICAFE COMPANHIA COMERCIO EXTERIOR	44.587	64.030	0	0	108.617	19,21
2	OUTSPAN BRASIL IMPORTAÇÃO E EXPORTAÇÃO LTDA	15.990	69.843	0	0	85.833	15,18
3	LOUIS DREYFUS COMMODITIES BRASIL S.A.	334	49.169	0	0	49.503	8,75
4	TRISTAO CIA. COMERCIO EXTERIOR	4.366	33.641	0	0	38.007	6,72
5	STOCKLER COMERCIAL E EXPORTADORA LTDA	0	36.736	0	0	36.736	6,49
6	GARDINGO TRADE IMPORTAÇÃO E EXPORTAÇÃO LTDA	33.960	0	0	0	33.960	6,00
7	EISA - EMPRESA INTERAGRICOLA S/A	18.082	12.840	0	0	30.922	5,46
8	NICCHIO SOBRINHO CAFE S.A	10.086	17.935	0	0	28.021	4,95
9	REALCAFE SOLUVEL DO BRASIL S/A	0	0	0	21.970	21.970	3,88
10	BTG PACTUAL COMMODITIES S.A	0	20.387	0	0	20.387	3,60
11	TPJ COMERCIO ATACADISTA DE CAFE IMP. E EXP. LTDA	18.280	0	0	0	18.280	3,23
12	NOBLE BRASIL S.A	1.920	15.306	0	0	17.226	3,04
13	NICCHIO CAFÉ S/A EXPORTAÇÃO E IMPORTAÇÃO	13.590	2.200	0	0	15.790	2,79
14	AROMA COFFEE COM. IMP. E EXP. DE CAFE EIRELI.	10.560	0	0	0	10.560	1,86
15	BLENDCOFFEE COMÉRCIO EXPORTAÇÃO E IMPORTAÇÃO LTDA.	0	10.400	0	0	10.400	1,83
16	KAFFEE EXPORTADORA E IMPORTADORA LTDA	6.640	0	0	0	6.640	1,17
17	BRYSER CAFÉ EXPORTAÇÃO E IMPORTAÇÃO LTDA.	0	5.515	0	0	5.515	0,97
18	STEFENONI INTERAGRICOLA LTDA.	4.720	0	0	0	4.720	0,83
19	FINACAFE COMERCIO DE ALIMENTOS LTDA	0	4.680	0	0	4.680	0,82
20	CAFEEIRA BREDAS LTDA	0	4.080	0	0	4.080	0,72
21	AUGUSTINHO COMÉRCIO EXPORTAÇÃO E IMPORTAÇÃO LTDA.	0	3.270	0	0	3.270	0,57
22	COOP. AGROPECUÁRIA DAS VERTENTES DO CAPARAÓ LTDA.	1.920	0	0	0	1.920	0,33
23	CUSTODIO FORZZA COMERCIO E EXPORTACAO LTDA.	280	1.332	0	0	1.612	0,28
24	VOLCAFE LTDA	1.599	0	0	0	1.599	0,28
25	COOCAFE - COOP DOS CAFEIC DA REG.DE LAJINHA LTDA	1.280	0	0	0	1.280	0,22
26	INTERBRASIL COFFEE LTDA.	1.200	0	0	0	1.200	0,21
27	COOPERATIVA AGROPECUARIA CENTRO SERRANA - COOPEAVI MARCA CAFE COM.EXPORTACAO	880	0	0	0	880	0,15



Exportação de Café a partir do Espírito Santo por Exportador x Tipo de Café

Exportação entre 01/10/2015 e 31/10/2015

Valores Quantitativos em Sacas de 60 kg

Exportador	Arábica	Conillon	Torrado	Solúvel	Total	%
28 S/A	640	0	0	0	640	0,11
29 INFINITO IMPORTAÇÃO E EXPORTAÇÃO LTDA.	440	0	0	0	440	0,07
30 HGV IMPORT & EXPORT LTDA.	320	0	0	0	320	0,05
31 RAIMUNDO DE PAULA SOARES FILHO	0	320	0	0	320	0,05
Total	191.674	351.684	0	21.970	565.328	100,00



Exportação de Café a partir do Espírito Santo

por Exportador x Tipo de Café

Exportação entre 01/01/2015 e 31/10/2015

Valores Quantitativos em Sacas de 60 kg

	Exportador	Arábica	Conillon	Torrado	Solúvel	Total	%
1	UNICAFE COMPANHIA COMERCIO EXTERIOR	393.596	435.082	0	0	828.678	14,78
2	LOUIS DREYFUS COMMODITIES BRASIL S.A.	11.774	774.371	0	0	786.145	14,02
3	OUTSPAN BRASIL IMPORTAÇÃO E EXPORTAÇÃO LTDA	187.930	341.744	0	0	529.674	9,45
4	TRISTAO CIA. COMERCIO EXTERIOR	66.013	265.905	0	0	331.918	5,92
5	NICCHIO SOBRINHO CAFE S.A	110.597	214.535	0	0	325.132	5,80
6	CUSTODIO FORZZA COMERCIO E EXPORTACAO LTDA.	38.287	240.328	0	0	278.615	4,97
7	REALCAFE SOLUVEL DO BRASIL S/A	0	0	0	278.395	278.395	4,96
8	BTG PACTUAL COMMODITIES S.A	0	268.067	0	0	268.067	4,78
9	GARDINGO TRADE IMPORTAÇÃO E EXPORTAÇÃO LTDA	255.860	0	0	0	255.860	4,56
10	EISA - EMPRESA INTERAGRICOLA S/A	172.938	74.769	0	0	247.707	4,42
11	STOCKLER COMERCIAL E EXPORTADORA LTDA	540	215.871	0	0	216.411	3,86
12	NICCHIO CAFÉ S/A EXPORTAÇÃO E IMPORTAÇÃO	65.244	129.552	0	0	194.796	3,47
13	BLENDCOFFEE COMÉRCIO EXPORTAÇÃO E IMPORTAÇÃO LTDA.	0	191.602	0	0	191.602	3,41
14	TPJ COMERCIO ATACADISTA DE CAFE IMP. E EXP. LTDA	107.528	20.708	0	0	128.236	2,28
15	NOBLE BRASIL S.A	1.920	125.115	0	0	127.035	2,26
16	KAFFEE EXPORTADORA E IMPORTADORA LTDA	105.480	5.510	0	0	110.990	1,98
17	AROMA COFFEE COM. IMP. E EXP. DE CAFE EIRELI.	22.400	34.214	0	0	56.614	1,01
18	CAFEIRA BREDA LTDA	0	55.640	0	0	55.640	0,99
19	GRANCAFÉ COMÉRCIO IMPORT E EXPORT DE CAFÉ LTDA	0	52.253	0	0	52.253	0,93
20	IMPÉRIO CAFÉ S/A.	18.579	29.156	0	0	47.735	0,85
21	BRYSER CAFÉ EXPORTAÇÃO E IMPORTAÇÃO LTDA.	0	46.680	0	0	46.680	0,83
22	ZANOTTI CAFÉ COMÉRCIO IMPORT E EXPORT LTDA	0	42.350	0	0	42.350	0,75
23	FINACAFE COMERCIO DE ALIMENTOS LTDA	14.400	15.580	0	0	29.980	0,53
24	AUGUSTINHO COMÉRCIO EXPORTAÇÃO E IMPORTAÇÃO LTDA.	0	21.550	0	0	21.550	0,38
25	AGRO FOOD IMP.E EXP.LTDA	19.200	0	0	0	19.200	0,34
26	VIXPORT GRÃOS S/A	1.320	16.250	0	0	17.570	0,31
27	CONSTRUTORA E INCORPORADORA SHARLONI S.A	8.320	8.640	0	0	16.960	0,30
28	MARCA CAFE COM.EXPORTACAO S/A	11.040	5.600	0	0	16.640	0,29



Exportação de Café a partir do Espírito Santo

por Exportador x Tipo de Café

Exportação entre 01/01/2015 e 31/10/2015

Valores Quantitativos em Sacas de 60 kg

Exportador	Arábica	Conillon	Torrado	Solúvel	Total	%
29 STEFENONI INTERAGRICOLA LTDA.	10.320	4.835	0	0	15.155	0,27
30 COOCAFE - COOP DOS CAFEIC DA REG.DE LAJINHA LTDA	13.320	0	0	0	13.320	0,23
31 INFINITO IMPORTAÇÃO E EXPORTAÇÃO LTDA.	10.080	0	0	0	10.080	0,17
32 COOPERATIVA AGROPECUARIA CENTRO SERRANA - COOPEAVI	880	6.704	0	0	7.584	0,13
33 KUBIT EXPORTAÇÃO E IMPORTAÇÃO DE CAFÉ LTDA.	0	7.157	0	0	7.157	0,12
34 CAFEIRA FUNDAO COMERCIO E EXPORTAÇÃO LTDA.	0	5.133	0	0	5.133	0,09
35 VOLCAFE LTDA	4.358	0	0	0	4.358	0,07
36 COOP. AGROPECUÁRIA DAS VERTENTES DO CAPARAÓ LTDA.	3.519	0	0	0	3.519	0,06
37 J.R.COMERCIO E EXP.DE CAFE LTDA	2.560	0	0	0	2.560	0,04
38 PROUD COMÉRCIO E INDÚSTRIA LTDA.	0	1.800	0	0	1.800	0,03
39 AGRO BRASIL TRADING LTDA.	1.600	0	0	0	1.600	0,02
40 ATLANTICA EXPORTAÇÃO E IMPORTAÇÃO LTDA.	1.600	0	0	0	1.600	0,02
41 H SLOPER COMERCIO LTDA.	1.429	0	0	0	1.429	0,02
42 INTERBRASIL COFFEE LTDA.	1.200	0	0	0	1.200	0,02
43 MEDIAR TRADING EXPORTACAO LTDA.	960	0	0	0	960	0,01
44 CAFÉ TRÊS CORAÇÕES S.A.	880	0	0	0	880	0,01
45 COML.IND.BRANCO PERES DE CAFÉ LTDA.	320	320	0	0	640	0,01
46 PERIM COMERCIAL E EXPORTADORA S/A.	640	0	0	0	640	0,01
47 VIA - COMÉRCIO, IMPORT E EXPORT DE CAFÉ LTDA.	0	640	0	0	640	0,01
48 MILANEZI CAFE EXPORTACAO E IMPORTACAO EIRELI	440	0	0	0	440	0,00
49 BRASILJUTA IMP. E EXP. EIRELI - EPP	320	0	0	0	320	0,00
50 HGV IMPORT & EXPORT LTDA.	320	0	0	0	320	0,00
51 RAIMUNDO DE PAULA SOARES FILHO	0	320	0	0	320	0,00
52 CAFEBRAS COMÉRCIO DE CAFÉS DO BRASIL S/A.	147	0	0	0	147	0,00
Total	1.667.859	3.657.981	0	278.395	5.604.235	100,00



Exportação de Café a partir do Espírito Santo

Mensal x Tipo de Café

Exportação entre 01/01/2013 e 31/10/2015

Valores Quantitativos em Sacas de 60 kg
Valores Monetários em US\$

Exportação		Arábica	Conillon	Torrado	Solúvel	Total
01/2013	Sacas	138.804	30.548	0	16.549	185.901
	Receita	24.132.272,78	4.379.292,90	0,00	2.540.556,27	31.052.121,95
	Preço Médio	173,85	143,35	0,00	153,51	167,03
	Qtde Container	434	95	0	52	581
02/2013	Sacas	137.559	34.800	0	20.567	192.926
	Receita	23.374.919,66	4.894.319,21	0,00	3.371.804,85	31.641.043,72
	Preço Médio	169,92	140,64	0,00	163,94	164,00
	Qtde Container	430	109	0	64	603
03/2013	Sacas	179.001	59.984	0	32.285	271.270
	Receita	29.268.294,27	8.889.637,32	0,00	5.075.245,46	43.233.177,05
	Preço Médio	163,50	148,20	0,00	157,20	159,37
	Qtde Container	559	187	0	101	848
04/2013	Sacas	164.459	109.249	0	30.906	304.614
	Receita	26.556.692,81	16.033.477,04	0,00	5.011.102,86	47.601.272,71
	Preço Médio	161,47	146,76	0,00	162,14	156,26
	Qtde Container	514	341	0	97	952
05/2013	Sacas	178.502	163.243	0	18.285	360.030
	Receita	28.906.537,37	22.903.441,56	0,00	2.885.111,20	54.695.090,13
	Preço Médio	161,93	140,30	0,00	157,78	151,91
	Qtde Container	558	510	0	57	1.125
06/2013	Sacas	185.768	135.979	0	36.247	357.994
	Receita	29.220.724,43	17.883.507,07	0,00	5.729.831,41	52.834.062,91
	Preço Médio	157,29	131,51	0,00	158,07	147,58
	Qtde Container	581	425	0	113	1.119
07/2013	Sacas	198.149	184.777	0	22.632	405.558
	Receita	28.413.665,21	24.644.560,73	0,00	3.505.374,74	56.563.600,68
	Preço Médio	143,39	133,37	0,00	154,88	139,47
	Qtde Container	619	577	0	71	1.267
08/2013	Sacas	194.763	125.143	0	18.764	338.670
	Receita	27.361.093,45	15.793.792,85	0,00	2.877.023,23	46.031.909,53
	Preço Médio	140,48	126,20	0,00	153,32	135,91
	Qtde Container	609	391	0	59	1.058
09/2013	Sacas	236.751	130.470	0	25.405	392.626
	Receita	30.131.547,11	15.937.158,34	0,00	3.819.943,46	49.888.648,91
	Preço Médio	127,27	122,15	0,00	150,36	127,06
	Qtde Container	740	408	0	79	1.227
10/2013	Sacas	254.492	94.671	0	23.092	372.255
	Receita	30.617.286,57	11.020.693,91	0,00	3.468.931,61	45.106.912,09
	Preço Médio	120,30	116,41	0,00	150,22	121,17
	Qtde Container	795	296	0	72	1.163



Exportação de Café a partir do Espírito Santo

Mensal x Tipo de Café

Exportação entre 01/01/2013 e 31/10/2015

Valores Quantitativos em Sacas de 60 kg
Valores Monetários em US\$

11/2013	Sacas	172.512	78.788	0	24.709	276.009
	Receita	20.413.659,70	8.626.276,75	0,00	3.674.683,38	32.714.619,83
	Preço Médio	118,33	109,48	0,00	148,71	118,52
	Qtde Container	539	246	0	77	863
12/2013	Sacas	184.887	85.297	0	19.631	289.815
	Receita	19.634.132,01	8.900.690,95	0,00	2.838.677,77	31.373.500,73
	Preço Médio	106,19	104,34	0,00	144,60	108,25
	Qtde Container	578	267	0	61	906
Total em 2013	Sacas	2.225.647	1.232.949	0	289.072	3.747.668
	Receita	318.030.825,37	159.906.848,63	0,00	44.798.286,24	522.735.960,24
	Preço Médio	142,89	129,69	0,00	154,97	139,48
	Qtde Container	6.956	3.852	0	903	11.712
01/2014	Sacas	202.048	106.350	0	17.708	326.106
	Receita	23.668.153,75	11.351.449,22	0,00	2.669.817,41	37.689.420,38
	Preço Médio	117,14	106,73	0,00	150,76	115,57
	Qtde Container	631	332	0	55	1.019
02/2014	Sacas	249.595	141.614	0	40.112	431.321
	Receita	30.557.464,74	14.899.100,63	0,00	5.669.273,84	51.125.839,21
	Preço Médio	122,42	105,20	0,00	141,33	118,53
	Qtde Container	780	443	0	125	1.348
03/2014	Sacas	249.024	119.082	0	10.094	378.200
	Receita	37.449.366,13	13.368.189,93	0,00	1.458.267,37	52.275.823,43
	Preço Médio	150,38	112,26	0,00	144,46	138,22
	Qtde Container	778	372	0	32	1.182
04/2014	Sacas	208.754	194.312	0	36.487	439.553
	Receita	32.039.313,14	22.746.653,22	0,00	4.816.432,28	59.602.398,64
	Preço Médio	153,47	117,06	0,00	132,00	135,59
	Qtde Container	652	607	0	114	1.374
05/2014	Sacas	183.988	204.378	62	27.504	415.932
	Receita	29.236.750,70	24.358.450,26	30.652,80	3.676.342,24	57.302.196,00
	Preço Médio	158,90	119,18	494,40	133,66	137,76
	Qtde Container	575	639	1	86	1.300
06/2014	Sacas	169.199	358.785	0	21.585	549.569
	Receita	30.393.093,00	44.220.778,36	0,00	2.815.588,36	77.429.459,72
	Preço Médio	179,62	123,25	0,00	130,44	140,89
	Qtde Container	529	1.121	0	67	1.717
07/2014	Sacas	161.089	401.618	0	27.406	590.113
	Receita	26.955.652,52	48.522.261,29	0,00	3.636.564,26	79.114.478,07
	Preço Médio	167,33	120,81	0,00	132,69	134,06
	Qtde Container	503	1.255	0	86	1.844



Exportação de Café a partir do Espírito Santo

Mensal x Tipo de Café

Exportação entre 01/01/2013 e 31/10/2015

Valores Quantitativos em Sacas de 60 kg
Valores Monetários em US\$

08/2014	Sacas	182.622	281.394	0	34.674	498.690																												
	Receita	30.680.471,35	33.714.883,35	0,00	4.748.452,00	69.143.806,70																												
	Preço Médio	167,99	119,81	0,00	136,94	138,65																												
	Qtde Container	571	879	0	108	1.558																												
09/2014	Sacas	156.954	231.100	0	26.111	414.165																												
	Receita	27.503.206,90	28.207.014,37	0,00	3.578.626,30	59.288.847,57																												
	Preço Médio	175,23	122,05	0,00	137,05	143,15																												
	Qtde Container	490	722	0	82	1.294																												
10/2014	Sacas	203.112	252.433	0	14.537	470.082																												
	Receita	36.629.557,11	30.343.841,88	0,00	2.048.618,35	69.022.017,34																												
	Preço Médio	180,34	120,20	0,00	140,92	146,82																												
	Qtde Container	635	789	0	45	1.469																												
11/2014	Sacas	189.170	405.037	0	14.970	609.177																												
	Receita	33.560.804,71	48.772.610,77	0,00	2.197.367,93	84.530.783,41																												
	Preço Médio	177,41	120,41	0,00	146,78	138,76																												
	Qtde Container	591	1.266	0	47	1.904																												
12/2014	Sacas	170.973	381.393	0	28.057	580.423																												
	Receita	29.776.116,03	46.080.266,37	0,00	4.058.703,03	79.915.085,43																												
	Preço Médio	174,15	120,82	0,00	144,65	137,68																												
	Qtde Container	534	1.192	0	88	1.814																												
<table> <tbody> <tr> <td>Total em 2014</td> <td>Sacas</td> <td>2.326.528</td> <td>3.077.496</td> <td>62</td> <td>299.245</td> <td>5.703.331</td> </tr> <tr> <td></td> <td>Receita</td> <td>368.449.950,08</td> <td>366.585.499,65</td> <td>30.652,80</td> <td>41.374.053,37</td> <td>776.440.155,90</td> </tr> <tr> <td></td> <td>Preço Médio</td> <td>158,36</td> <td>119,11</td> <td>494,40</td> <td>138,26</td> <td>136,13</td> </tr> <tr> <td></td> <td>Qtde Container</td> <td>7.269</td> <td>9.617</td> <td>1</td> <td>935</td> <td>17.823</td> </tr> </tbody> </table>							Total em 2014	Sacas	2.326.528	3.077.496	62	299.245	5.703.331		Receita	368.449.950,08	366.585.499,65	30.652,80	41.374.053,37	776.440.155,90		Preço Médio	158,36	119,11	494,40	138,26	136,13		Qtde Container	7.269	9.617	1	935	17.823
Total em 2014	Sacas	2.326.528	3.077.496	62	299.245	5.703.331																												
	Receita	368.449.950,08	366.585.499,65	30.652,80	41.374.053,37	776.440.155,90																												
	Preço Médio	158,36	119,11	494,40	138,26	136,13																												
	Qtde Container	7.269	9.617	1	935	17.823																												
01/2015	Sacas	152.714	337.481	0	24.041	514.236																												
	Receita	25.219.808,94	39.102.433,84	0,00	3.458.951,91	67.781.194,69																												
	Preço Médio	165,14	115,86	0,00	143,87	131,80																												
	Qtde Container	477	1.055	0	75	1.607																												
02/2015	Sacas	172.866	242.479	0	11.033	426.378																												
	Receita	28.207.046,85	28.109.206,25	0,00	1.494.373,68	57.810.626,78																												
	Preço Médio	163,17	115,92	0,00	135,44	135,58																												
	Qtde Container	540	758	0	34	1.332																												
03/2015	Sacas	202.012	332.728	0	42.512	577.252																												
	Receita	31.616.033,77	37.767.690,78	0,00	6.107.588,91	75.491.313,46																												
	Preço Médio	156,50	113,50	0,00	143,66	130,77																												
	Qtde Container	631	1.040	0	133	1.804																												
04/2015	Sacas	196.312	512.194	0	32.250	740.756																												
	Receita	28.326.184,58	56.415.234,78	0,00	4.739.411,59	89.480.830,95																												
	Preço Médio	144,29	110,14	0,00	146,95	120,79																												
	Qtde Container	613	1.601	0	101	2.315																												



Exportação de Café a partir do Espírito Santo

Mensal x Tipo de Café

Exportação entre 01/01/2013 e 31/10/2015

Valores Quantitativos em Sacas de 60 kg
Valores Monetários em US\$

05/2015	Sacas	140.350	396.955	0	19.546	556.851
	Receita	20.282.695,22	41.986.421,56	0,00	2.811.802,98	65.080.919,76
	Preço Médio	144,51	105,77	0,00	143,85	116,87
	Qtde Container	439	1.240	0	61	1.740
06/2015	Sacas	133.254	393.385	0	41.266	567.905
	Receita	18.255.995,66	44.372.407,09	0,00	5.944.839,48	68.573.242,23
	Preço Médio	137,00	112,79	0,00	144,06	120,74
	Qtde Container	416	1.229	0	129	1.775
07/2015	Sacas	146.750	391.943	0	41.092	579.785
	Receita	21.262.449,39	43.945.441,33	0,00	5.900.063,72	71.107.954,44
	Preço Médio	144,88	112,12	0,00	143,58	122,64
	Qtde Container	459	1.225	0	128	1.812
08/2015	Sacas	166.081	371.972	0	24.433	562.486
	Receita	22.979.038,07	40.841.049,51	0,00	3.549.430,15	67.369.517,73
	Preço Médio	138,36	109,79	0,00	145,27	119,77
	Qtde Container	519	1.162	0	76	1.758
09/2015	Sacas	165.846	327.160	0	20.252	513.258
	Receita	23.021.071,40	36.528.975,17	0,00	2.867.732,64	62.417.779,21
	Preço Médio	138,80	111,65	0,00	141,60	121,61
	Qtde Container	518	1.022	0	63	1.604
10/2015	Sacas	191.674	351.684	0	21.970	565.328
	Receita	24.473.058,12	37.494.153,89	0,00	2.826.533,09	64.793.745,10
	Preço Médio	127,68	106,61	0,00	128,65	114,61
	Qtde Container	599	1.099	0	69	1.767
Total em 2015 Sacas		1.667.859	3.657.981	0	278.395	5.604.235
Receita		243.643.382,00	406.563.014,20	0,00	39.700.728,15	689.907.124,35
Preço Médio		146,08	111,14	0,00	142,60	123,10
Qtde Container		5.211	11.431	0	869	17.514

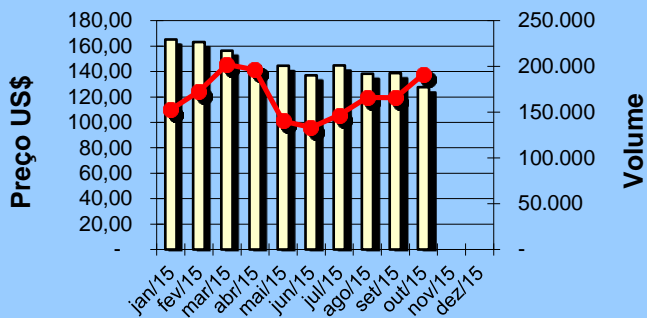


Exportação de Café a partir do Espírito Santo Gráficos Estatísticos - Preço Médio x Volume

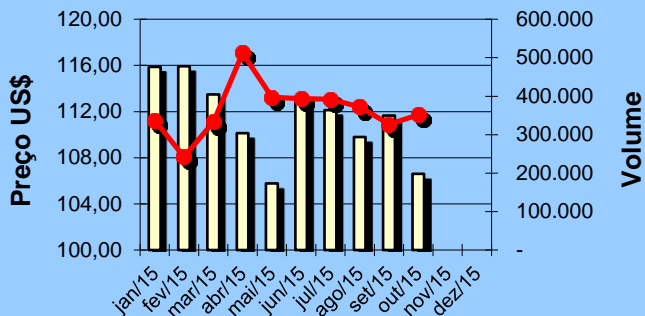
Alfândega entre 01/01/2015 e 31/10/2015

Valores Quantitativos em Sacas de 60kg

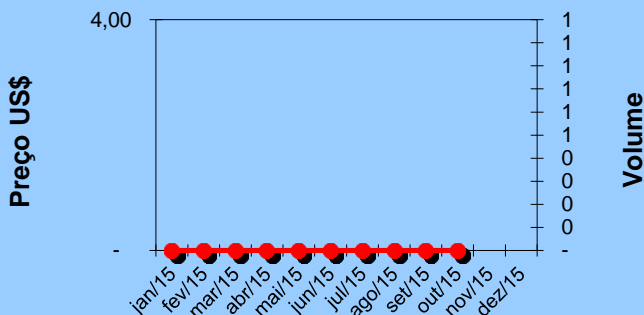
ARÁBICA - Preço médio x Volume



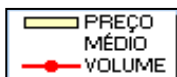
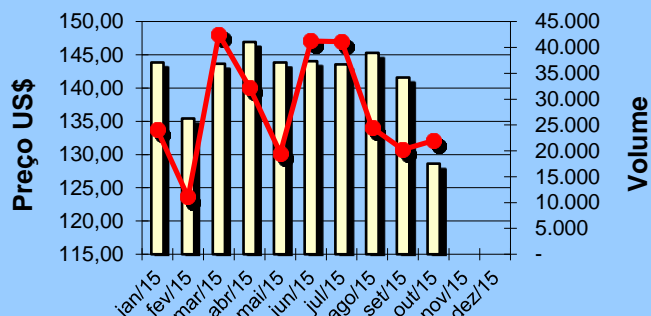
CONILLON - Preço médio x Volume



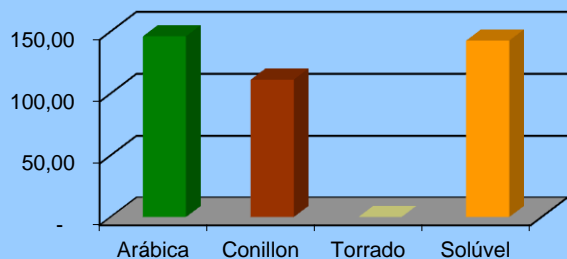
TORRADO - Preço médio x Volume



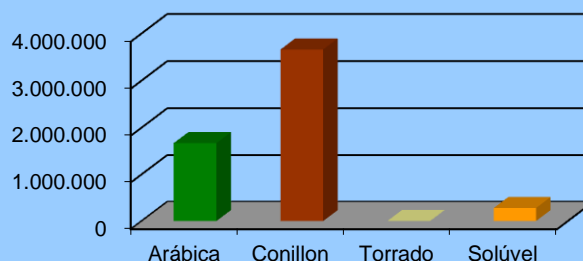
SOLÚVEL - Preço médio x Volume



Preço Médio anual por tipo de café



Volume anual por tipo de café





Exportação de Café a partir do Espírito Santo por País Destino x Tipo de Café

Exportação entre 01/10/2015 e 31/10/2015

Valores Quantitativos em Sacas de 60 kg

	País Destino	Arábica	Conillon	Torrado	Solúvel	Total	%
1	E.U.A.	21.688	139.476	0	12.102	173.266	30,64
2	MEXICO	600	121.579	0	0	122.179	21,61
3	ALEMANHA	23.040	27.360	0	0	50.400	8,91
4	TURQUIA	45.260	440	0	0	45.700	8,08
5	SIRIA	32.440	0	0	0	32.440	5,73
6	ITALIA	340	25.969	0	0	26.309	4,65
7	LIBANO	14.400	2.290	0	0	16.690	2,95
8	BELGICA	10.720	5.440	0	0	16.160	2,85
9	ARGENTINA	7.279	3.972	0	0	11.251	1,99
10	FRANCA	3.600	7.200	0	0	10.800	1,91
11	ESPAÑA	5.453	5.252	0	0	10.705	1,89
12	INDONESIA	0	0	0	7.924	7.924	1,40
13	JORDANIA	6.720	0	0	0	6.720	1,18
14	GRECIA	5.654	0	0	0	5.654	1,00
15	CHILE	440	3.520	0	0	3.960	0,70
16	EQUADOR	0	3.333	0	0	3.333	0,58
17	COLOMBIA	0	3.045	0	0	3.045	0,53
18	MONTENEGRO	2.880	0	0	0	2.880	0,50
19	ISRAEL	2.600	0	0	0	2.600	0,45
20	ESLOVENIA	2.240	0	0	0	2.240	0,39
21	URUGUAI	1.850	250	0	0	2.100	0,37
22	NORUEGA	0	1.598	0	0	1.598	0,28
23	BULGARIA	0	0	0	1.320	1.320	0,23
24	REINO UNIDO	1.280	0	0	0	1.280	0,22
25	FINLANDIA	0	960	0	0	960	0,16
26	ARABIA SAUDITA	840	0	0	0	840	0,14
27	ARGELIA	640	0	0	0	640	0,11
28	HOLANDA (PAISES)	0	0	0	624	624	0,11
29	UCRANIA	330	0	0	0	330	0,05
30	AUSTRALIA	320	0	0	0	320	0,05
31	CHIPRE	320	0	0	0	320	0,05
32	EGITO	320	0	0	0	320	0,05
33	ROMENIA	320	0	0	0	320	0,05
34	JAPAO	100	0	0	0	100	0,01
	Total	191.674	351.684	0	21.970	565.328	100,00



Exportação de Café a partir do Espírito Santo por País Destino x Tipo de Café

Exportação entre 01/01/2015 e 31/10/2015

Valores Quantitativos em Sacas de 60 kg

	País Destino	Arábica	Conillon	Torrado	Solúvel	Total	%
1	E.U.A.	181.736	1.496.511	0	91.520	1.769.767	31,57
2	ALEMANHA	209.979	353.725	0	23.088	586.792	10,47
3	TURQUIA	432.362	440	0	0	432.802	7,72
4	MEXICO	22.975	397.763	0	0	420.738	7,50
5	REINO UNIDO	1.280	369.124	0	868	371.272	6,62
6	LIBANO	237.550	21.700	0	0	259.250	4,62
7	BELGICA	39.784	210.198	0	0	249.982	4,46
8	INDONESIA	33.920	0	0	157.172	191.092	3,40
9	ITALIA	10.260	165.747	0	0	176.007	3,14
10	SIRIA	156.302	18.915	0	0	175.217	3,12
11	HOLANDA (PAISES	639	165.220	0	1.573	167.432	2,98
12	ARGENTINA	67.695	52.600	0	325	120.620	2,15
13	CHILE	6.340	97.857	0	0	104.197	1,85
14	ESPANHA	25.353	69.466	0	0	94.819	1,69
15	FRANCA	33.700	51.976	0	1.593	87.269	1,55
16	ESLOVENIA	25.280	61.470	0	0	86.750	1,54
17	CUBA	2.560	60.125	0	0	62.685	1,11
18	COREIA DO SUL	0	35.062	0	0	35.062	0,62
19	EMIR.ARABES	23.200	0	0	0	23.200	0,41
20	JORDANIA	21.560	320	0	0	21.880	0,39
21	ISRAEL	18.340	0	0	0	18.340	0,32
22	ARABIA SAUDITA	15.680	0	0	0	15.680	0,27
23	TUNISIA	14.080	0	0	0	14.080	0,25
24	EGITO	13.840	0	0	0	13.840	0,24
25	GRECIA	12.081	320	0	0	12.401	0,22
26	URUGUAI	10.425	1.775	0	0	12.200	0,21
27	SUECIA	11.730	0	0	0	11.730	0,20
28	PORTUGAL	0	7.996	0	0	7.996	0,14
29	LIBIA	6.718	960	0	0	7.678	0,13
30	ARGELIA	3.840	0	0	0	3.840	0,06
31	CHIPRE	3.570	100	0	0	3.670	0,06
32	AFRICA DO SUL	0	3.500	0	0	3.500	0,06
33	AUSTRALIA	2.560	0	0	936	3.496	0,06
34	COLOMBIA	0	3.365	0	0	3.365	0,06
35	EQUADOR	0	3.333	0	0	3.333	0,05
36	MONTENEGRO	2.880	0	0	0	2.880	0,05
37	OMAN	2.880	0	0	0	2.880	0,05
38	VIETNAM	2.745	0	0	0	2.745	0,04
39	UCRANIA	2.600	0	0	0	2.600	0,04
40	NICARAGUA	0	1.920	0	0	1.920	0,03
41	QATAR	1.920	0	0	0	1.920	0,03
42	ALBANIA	1.919	0	0	0	1.919	0,03
43	BULGARIA	350	0	0	1.320	1.670	0,02
44	NORUEGA	0	1.598	0	0	1.598	0,02
45	INDIA	1.280	0	0	0	1.280	0,02
46	REP. DOMINICANA	0	1.280	0	0	1.280	0,02
47	CROACIA	433	720	0	0	1.153	0,02
48	CANADA	1.079	0	0	0	1.079	0,01



Exportação de Café a partir do Espírito Santo por País Destino x Tipo de Café

Exportação entre 01/01/2015 e 31/10/2015

Valores Quantitativos em Sacas de 60 kg

	País Destino	Arábica	Conillon	Torrado	Solúvel	Total	%
49	TRINIDADE-e-TOBA	0	975	0	0	975	0,01
50	FINLANDIA	0	960	0	0	960	0,01
51	KUWEIT	960	0	0	0	960	0,01
52	JAPAO	720	0	0	0	720	0,01
53	SUICA	640	0	0	0	640	0,01
54	CABO VERDE	600	0	0	0	600	0,01
55	CHINA	0	320	0	0	320	0,00
56	COREIA DO NORTE	0	320	0	0	320	0,00
57	GUADALUPE	320	0	0	0	320	0,00
58	MALASIA	0	320	0	0	320	0,00
59	MARROCOS	320	0	0	0	320	0,00
60	ROMENIA	320	0	0	0	320	0,00
61	DINAMARCA	287	0	0	0	287	0,00
62	BAREIN	267	0	0	0	267	0,00
	Total	1.667.859	3.657.981	0	278.395	5.604.235	100,00



Exportação de Café a partir do Espírito Santo por Navio x Tipo de Café

Exportação entre 01/10/2015 e 31/10/2015

Valores Quantitativos em Sacas de 60 kg

	Navio	Arábica	Conillon	Torrado	Soluvel	Total	%
1	R. R. EUROPA	64.977	107.413	0	1.320	173.710	30,72
2	CANDIDO RONDON	29.760	91.838	0	3.962	125.560	22,21
3	RR EUROPA	45.010	26.040	0	0	71.050	12,56
4	ALIANÇA MANAUS	17.698	47.733	0	3.962	69.393	12,27
5	FRISIA KIEL	11.586	10.306	0	0	21.892	3,87
6	BUXHARMONY	2.200	18.308	0	0	20.508	3,62
7	FRISIA WISMAR	10.020	8.073	0	2.269	20.362	3,60
8	LOG IN JACARANDA	2.240	4.240	0	9.833	16.313	2,88
9	ILVA	0	13.342	0	0	13.342	2,36
10	WIDUKIND	0	10.534	0	0	10.534	1,86
11	ALDEBARAN	2.960	4.920	0	0	7.880	1,39
12	TRANSP.RODOVIARIO	4.463	250	0	0	4.713	0,83
13	GRANDE AFRICA	0	2.880	0	624	3.504	0,61
14	PANDORA	0	3.334	0	0	3.334	0,58
15	LOGIN JACARANDA,	320	2.033	0	0	2.353	0,41
16	GRANDE FRANCIA	440	0	0	0	440	0,07
17	GRANDE BRASILE	0	440	0	0	440	0,07
	Total	191.674	351.684	0	21.970	565.328	100,00



Exportação de Café a partir do Espírito Santo por Navio x Tipo de Café

Exportação entre 01/01/2015 e 31/10/2015

Valores Quantitativos em Sacas de 60 kg

Navio	Arábica	Conillon	Torrado	Solúvel	Total	%	
1	R. R. EUROPA	751.591	812.644	0	46.120	1.610.355	28,73
2	ALIANÇA EUROPA	132.513	582.413	0	73.621	788.547	14,07
3	CANDIDO RONDON	124.294	521.419	0	67.479	713.192	12,72
4	RR EUROPA	355.355	251.180	0	8.320	614.855	10,97
5	ALIANÇA MANAUS	84.934	262.978	0	43.729	391.641	6,98
6	BUXHARMONY	25.789	173.798	0	0	199.587	3,56
7	WIDUKIND	15.250	152.886	0	0	168.136	3,00
8	NORTHERN DEDICATION	9.800	152.061	0	0	161.861	2,88
9	TIM S	7.359	151.912	0	325	159.596	2,84
10	ILVA	12.299	100.380	0	624	113.303	2,02
11	LUTETIA	8.240	90.267	0	624	99.131	1,76
12	TRANSP.RODOVIARIO	54.749	23.999	0	0	78.748	1,40
13	FRISIA KIEL	14.279	44.072	0	4.538	62.889	1,12
14	FRISIA WISMAR	18.453	40.060	0	2.269	60.782	1,08
15	VILANO	4.740	50.038	0	0	54.778	0,97
16	TIM-S	5.199	45.160	0	0	50.359	0,89
17	AUSTRAL	5.600	35.112	0	0	40.712	0,72
18	ALDEBARAN	16.729	20.115	0	3.782	40.626	0,72
19	LOG IN JACARANDA	2.989	26.280	0	9.833	39.102	0,69
20	ALIANÇA SANTOS	2.200	23.880	0	8.585	34.665	0,61
21	BOMAR RESOLUTE	3.120	22.787	0	0	25.907	0,46
22	GEORGIA TRADER	2.560	19.169	0	0	21.729	0,38
23	GRANDE NIGERIA	0	18.270	0	0	18.270	0,32
24	GRANDE GABON	360	11.160	0	217	11.737	0,20
25	GRANDE SAN PAOLO	0	5.400	0	1.872	7.272	0,12
26	GRANDE FRANCIA	440	3.093	0	2.713	6.246	0,11
27	GRANDE AMBURGO	440	5.720	0	0	6.160	0,10
28	LOGIN JACARANDA,	3.470	2.033	0	0	5.503	0,09
29	GRANDE AMERICA	1.600	0	0	3.120	4.720	0,08
30	GRANDE AFRICA	0	2.880	0	624	3.504	0,06
31	PANDORA	0	3.334	0	0	3.334	0,05
32	LOGIN PANTANAL	0	2.174	0	0	2.174	0,03
33	LOG-IN PANTANAL	867	867	0	0	1.734	0,03
34	GRANDE ATLANTICO	1.320	0	0	0	1.320	0,02
35	GRANDE CONGO	1.320	0	0	0	1.320	0,02
36	GRANDE BRASILE	0	440	0	0	440	0,00
Total	1.667.859	3.657.981	0	278.395	5.604.235	100,00	