



EXPORTAÇÃO DE CAFÉ PELO PORTO DE VITÓRIA

**RELATÓRIO MENSAL
OUTUBRO – 2009**



Vitória, 6 de novembro de 2009

Prezado Associado,

Temos a satisfação de passar às mãos de V.S.^a o RELATÓRIO MENSAL contendo resumos e demonstrativos das exportações de café pelo Porto de Vitória, no mês de OUTUBRO de 2009, o acumulado do ano e outras informações conforme índice constante de fls. 2.

Atenciosamente

Marcelo Silveira Netto
Presidente



RELATÓRIO MENSAL
EXPORTAÇÃO DE CAFÉ PELO PORTO DE VITÓRIA
OUTUBRO – 2009

1. VOLUMES POR EXPORTADOR NO MÊS Por espécie e industrializado e ranking no mês	Pág. 03
2. VOLUMES POR EXPORTADOR ACUMULADO NO ANO Por espécie e industrializado e ranking no ano	Pág. 04
3. VOLUME EXPORTADO, RECEITA CAMBIAL, PREÇO MÉDIO E QTD. DE CONTAINER NO PERÍODO DE 2007 A 2009 Mensal, por espécie e industrializado	Pág. 06
4. GRÁFICOS DAS EXPORTAÇÕES POR TIPO DE CAFÉ NO ANO	Pág. 10
5. EXPORTAÇÃO POR PAÍS DE DESTINO NO MÊS Por espécie e industrializado	Pág. 11
6. EXPORTAÇÃO POR PAÍS DE DESTINO ACUMULADO NO ANO Por espécie e industrializado	Pág. 12
7. EMBARQUES POR NAVIO NO MÊS Por espécie e industrializado	Pág. 14
8. EMBARQUES POR NAVIO ACUMULADO NO ANO Por espécie e industrializado	Pág. 15

OBS.:

- **RECEITA CAMBIAL** – em US\$
- **PREÇO MÉDIO** – em US\$/Saca

- **ESPÉCIE** = Arábica e Conilon
- **INDUSTRIALIZADO** = Solúvel e Torrado

Volumes apurados com base na data da Autoridade Aduaneira.



Exportação de Café pelo Porto de Vitória por Exportador x Tipo de Café

Exportadores Associados CCCV + Outros (Não Associados)

Exportação entre 01/10/2009 e 31/10/2009

Valores Quantitativos em Sacas de 60 kg

Exportador	Arábica	Conillon	Torrado	Solúvel	Total	%
1 UNICAFE CIA COMERCIO EXTERIOR	47.966	0	0	0	47.966	12,68
2 NOBLE BRASIL S.A	31.840	0	0	0	31.840	8,42
3 CUSTODIO FORZZA COM.EXP. LTDA	17.006	9.822	0	0	26.828	7,09
4 IMPÉRIO COMÉRCIO DE CAFÉ LTDA	18.967	5.386	0	0	24.353	6,44
5 RIO DOCE CAFE S/A IMPORTADORA E EXPORTADORA	0	21.600	0	0	21.600	5,71
6 REALCAFE SOLUVEL DO BRASIL S/A	0	0	0	14.129	14.129	3,73
7 NICCHIO SOBRINHO CAFE S.A	13.038	320	0	0	13.358	3,53
8 AGRO FOOD IMP.E EXP.LTDA	12.380	0	0	0	12.380	3,27
9 GARDINGO TRADE IMPORTAÇÃO E EXPORTAÇÃO LTDA	10.800	0	0	0	10.800	2,85
10 VOLCAFE LTDA	8.030	0	0	0	8.030	2,12
11 CEGIL EXP. E IMP. LTDA	960	6.015	0	0	6.975	1,84
12 MC.KINLAY S/A	6.720	0	0	0	6.720	1,77
13 ATLANTICA EXPORTAÇÃO E IMPORTAÇÃO LTDA.	6.530	0	0	0	6.530	1,72
14 MARCA CAFE COM.EXPORTACAO S/A	5.760	0	0	0	5.760	1,52
15 EISA - EMPRESA INTERAGRICOLA S/A	5.533	0	0	0	5.533	1,46
16 GIUCAFE EXPORTAÇÃO E IMPORTAÇÃO LTDA	1.920	3.250	0	0	5.170	1,36
17 NICCHIO CAFÉ S/A EXPORTAÇÃO E IMPORTAÇÃO	3.722	892	0	0	4.614	1,22
18 PERIM CAFE LTDA	4.560	0	0	0	4.560	1,20
19 CAFENORTE S/A IMP. EXPORTa.	3.840	0	0	0	3.840	1,01
20 SIMEX-SIQUEIRA IMP.EXP.S/A	3.840	0	0	0	3.840	1,01
21 FOLHADELLA COMÉRCIO DE CAFÉ LTDA.	3.520	0	0	0	3.520	0,93
22 BRACOF LTDA	1.280	0	0	0	1.280	0,33
23 CAFEEIRA BREDA LTDA	960	0	0	0	960	0,25
24 OUTROS (Associados)	41.186	11.375	0	0	52.561	13,90
25 OUTROS (Não Associados)	54.709	146	0	0	54.855	14,51
Total	305.067	58.806	0	14.129	378.002	100,00



Exportação de Café pelo Porto de Vitória por Exportador x Tipo de Café

Exportadores Associados CCCV + Outros (Não Associados)

Exportação entre 01/01/2009 e 31/10/2009

Valores Quantitativos em Sacas de 60 kg

Exportador	Arábica	Conillon	Torrado	Solúvel	Total	%
1 CUSTODIO FORZZA COM.EXP. LTDA	265.602	257.522	0	0	523.124	12,63
2 UNICAFE CIA COMERCIO EXTERIOR	458.412	29.465	0	0	487.877	11,78
3 NICCHIO SOBRINHO CAFE S.A	237.837	44.949	0	0	282.786	6,83
4 NOBLE BRASIL S.A	191.120	13.200	0	0	204.320	4,93
5 REALCAFE SOLUVEL DO BRASIL S/A	0	0	0	182.534	182.534	4,41
6 NICCHIO CAFÉ S/A EXPORTAÇÃO E IMPORTAÇÃO	68.345	77.155	0	0	145.500	3,51
7 EISA - EMPRESA INTERAGRICOLA S/A	127.692	10.551	0	0	138.243	3,34
8 RIO DOCE CAFE S/A IMPORTADORA E EXPORTADORA	240	131.760	0	0	132.000	3,18
9 AGRO FOOD IMP.E EXP.LTDA	112.060	3.520	1.892	0	117.472	2,83
10 GARDINGO TRADE IMPORTAÇÃO E EXPORTAÇÃO LTDA	114.480	0	0	0	114.480	2,76
11 IMPÉRIO COMÉRCIO DE CAFÉ LTDA	87.640	21.155	0	0	108.795	2,62
12 GIUCAFE EXPORTAÇÃO E IMPORTAÇÃO LTDA	22.450	82.419	0	0	104.869	2,53
13 CAFENORTE S/A IMP. EXPORTa.	88.080	0	0	0	88.080	2,12
14 ATLANTICA EXPORTAÇÃO E IMPORTAÇÃO LTDA.	84.720	0	0	0	84.720	2,04
15 VOLCAFE LTDA	80.763	0	0	0	80.763	1,95
16 MC.KINLAY S/A	67.794	0	0	0	67.794	1,63
17 CEGIL EXP. E IMP. LTDA	9.280	44.532	0	0	53.812	1,30
18 PERIM CAFE LTDA	51.880	0	0	0	51.880	1,25
19 MARCA CAFE COM.EXPORTACAO S/A	42.126	0	0	0	42.126	1,01
20 LICAFE COM IMP E EXP DE CAFE LTDA.	0	39.780	0	0	39.780	0,96
21 TRISTAO CIA. COMERCIO EXTERIOR	25.827	3.600	0	0	29.427	0,71
22 SIMEX-SIQUEIRA IMP.EXP.S/A	24.040	320	0	0	24.360	0,58
23 EXPORTADORA DE CAFÉ GUAXUPÉ LTDA	19.800	0	0	0	19.800	0,47
24 FOLHADELLA COMÉRCIO DE CAFÉ LTDA.	9.600	0	0	0	9.600	0,23
25 CAFEIRA BRENDA LTDA	3.200	4.505	0	0	7.705	0,18
26 STOCKLER COMERCIAL E EXPORTADORA LTDA	6.720	160	0	0	6.880	0,16
27 BRACOF LTDA	4.640	0	0	0	4.640	0,11
28 LOUIS DREYFUS COMMODITIES AGROINDUSTRIAL S.A.	640	0	0	0	640	0,01
29 OUTROS (Associados)	472.419	69.425	0	0	541.844	13,09
30 OUTROS (Não Associados)	404.987	37.900	98	0	442.985	10,70



Exportação de Café pelo Porto de Vitória por Exportador x Tipo de Café

Exportadores Associados CCCV + Outros (Não Associados)

Exportação entre 01/01/2009 e 31/10/2009

Valores Quantitativos em Sacas de 60 kg

Exportador	Arábica	Conillon	Torrado	Solúvel	Total	%
Total	3.082.394	871.918	1.990	182.534	4.138.836	100,00



Exportação de Café pelo Porto de Vitória

Mensal x Tipo de Café

Exportação entre 01/01/2007 e 31/10/2009

Valores Quantitativos em Sacas de 60 kg
Valores Monetários em US\$

Exportação		Arábica	Conillon	Torrado	Solúvel	Total
01/2007	Sacas	281.056	46.068	12	18.330	345.466
	Receita	36.518.430,24	4.470.884,88	3.664,20	1.025.696,70	42.018.676,02
	Preço Médio	129,93	97,04	305,35	55,95	121,62
	Qtde Container	878	144	1	57	1.080
02/2007	Sacas	251.456	16.893	170	34.574	303.093
	Receita	32.972.363,09	1.799.431,28	21.570,86	1.987.901,73	36.781.266,96
	Preço Médio	131,12	106,51	126,88	57,49	121,35
	Qtde Container	786	53	1	108	947
03/2007	Sacas	247.871	45.521	0	18.818	312.210
	Receita	32.609.431,76	5.132.279,23	0,00	1.107.296,50	38.849.007,49
	Preço Médio	131,55	112,74	0,00	58,84	124,43
	Qtde Container	775	142	0	59	976
04/2007	Sacas	212.653	26.535	0	15.146	254.334
	Receita	27.192.783,19	2.883.586,40	0,00	1.367.787,16	31.444.156,75
	Preço Médio	127,87	108,67	0,00	90,30	123,63
	Qtde Container	665	83	0	47	795
05/2007	Sacas	221.914	94.009	0	34.184	350.107
	Receita	27.721.749,09	9.247.728,56	0,00	3.317.201,75	40.286.679,40
	Preço Médio	124,92	98,37	0,00	97,03	115,06
	Qtde Container	693	294	0	107	1.094
06/2007	Sacas	221.917	141.114	189	27.392	390.612
	Receita	28.289.000,23	14.006.497,52	81.348,00	2.594.939,62	44.971.785,37
	Preço Médio	127,47	99,25	430,41	94,73	115,13
	Qtde Container	693	441	1	86	1.221
07/2007	Sacas	292.245	205.520	0	18.185	515.950
	Receita	37.000.131,86	22.181.097,55	0,00	1.128.265,93	60.309.495,34
	Preço Médio	126,60	107,92	0,00	62,04	116,89
	Qtde Container	913	642	0	57	1.612
08/2007	Sacas	355.092	162.181	0	26.698	543.971
	Receita	46.054.377,28	17.703.393,52	0,00	1.539.156,42	65.296.927,22
	Preço Médio	129,69	109,15	0,00	57,65	120,03
	Qtde Container	1.110	507	0	83	1.700
09/2007	Sacas	320.384	199.212	0	16.654	536.250
	Receita	42.746.767,05	21.677.182,57	0,00	1.011.408,41	65.435.358,03
	Preço Médio	133,42	108,81	0,00	60,73	122,02
	Qtde Container	1.001	623	0	52	1.676
10/2007	Sacas	424.184	207.203	0	28.738	660.125
	Receita	59.707.717,39	24.222.293,77	0,00	2.011.765,73	85.941.776,89
	Preço Médio	140,75	116,90	0,00	70,00	130,19
	Qtde Container	1.326	648	0	90	2.063



Exportação de Café pelo Porto de Vitória

Mensal x Tipo de Café

Exportação entre 01/01/2007 e 31/10/2009

Valores Quantitativos em Sacas de 60 kg
Valores Monetários em US\$

11/2007	Sacas	338.443	107.089	0	36.649	482.181
	Receita	47.915.912,27	12.660.131,17	0,00	4.061.872,06	64.637.915,50
	Preço Médio	141,57	118,22	0,00	110,83	134,05
	Qtde Container	1.058	335	0	115	1.507
12/2007	Sacas	246.599	40.150	0	19.460	306.209
	Receita	35.084.156,04	4.860.849,58	0,00	1.945.516,54	41.890.522,16
	Preço Médio	142,27	121,06	0,00	99,97	136,80
	Qtde Container	771	125	0	61	957
Total em 2007	Sacas	3.413.814	1.291.495	371	294.828	5.000.508
	Receita	453.812.819,49	140.845.356,03	106.583,06	23.098.808,55	617.863.567,13
	Preço Médio	132,93	109,05	287,28	78,34	123,56
	Qtde Container	10.669	4.037	3	922	15.628
01/2008	Sacas	233.744	35.842	0	31.850	301.436
	Receita	34.346.388,92	4.597.681,88	0,00	3.267.518,91	42.211.589,71
	Preço Médio	146,94	128,27	0,00	102,59	140,03
	Qtde Container	730	112	0	100	942
02/2008	Sacas	282.433	32.478	0	40.283	355.194
	Receita	42.422.063,52	4.184.545,86	0,00	3.950.558,95	50.557.168,33
	Preço Médio	150,20	128,84	0,00	98,07	142,33
	Qtde Container	883	101	0	126	1.110
03/2008	Sacas	272.157	156.473	0	31.369	459.999
	Receita	42.627.922,43	22.476.552,39	0,00	3.466.848,48	68.571.323,30
	Preço Médio	156,62	143,64	0,00	110,51	149,06
	Qtde Container	850	489	0	98	1.437
04/2008	Sacas	325.386	109.050	0	22.454	456.890
	Receita	50.304.702,59	15.643.030,01	0,00	2.604.148,26	68.551.880,86
	Preço Médio	154,60	143,44	0,00	115,97	150,04
	Qtde Container	1.017	341	0	70	1.428
05/2008	Sacas	196.142	187.716	0	10.470	394.328
	Receita	30.754.882,87	25.459.796,15	0,00	1.215.026,56	57.429.705,58
	Preço Médio	156,79	135,62	0,00	116,04	145,63
	Qtde Container	613	587	0	33	1.232
06/2008	Sacas	156.778	115.422	0	12.064	284.264
	Receita	24.232.134,55	15.563.030,86	0,00	1.655.984,83	41.451.150,24
	Preço Médio	154,56	134,83	0,00	137,26	145,81
	Qtde Container	490	361	0	38	888
07/2008	Sacas	184.447	266.541	0	28.567	479.555
	Receita	28.783.887,18	35.774.430,36	0,00	3.743.365,30	68.301.682,84
	Preço Médio	156,05	134,21	0,00	131,03	142,42
	Qtde Container	576	833	0	89	1.499



Exportação de Café pelo Porto de Vitória

Mensal x Tipo de Café

Exportação entre 01/01/2007 e 31/10/2009

Valores Quantitativos em Sacas de 60 kg
Valores Monetários em US\$

08/2008	Sacas	260.777	286.059	0	35.884	582.720
	Receita	41.438.217,35	39.244.122,72	0,00	4.022.352,12	84.704.692,19
	Preço Médio	158,90	137,18	0,00	112,09	145,36
	Qtde Container	815	894	0	112	1.821
09/2008	Sacas	409.328	293.491	0	30.368	733.187
	Receita	65.361.858,75	40.323.407,36	0,00	3.329.191,42	109.014.457,53
	Preço Médio	159,68	137,39	0,00	109,62	148,68
	Qtde Container	1.279	917	0	95	2.291
10/2008	Sacas	527.995	190.964	0	6.013	724.972
	Receita	76.094.209,06	24.011.898,13	0,00	1.050.712,40	101.156.819,59
	Preço Médio	144,11	125,74	0,00	174,74	139,53
	Qtde Container	1.650	597	0	19	2.266
11/2008	Sacas	342.563	87.307	0	11.828	441.698
	Receita	46.705.548,96	9.583.410,03	0,00	2.272.486,22	58.561.445,21
	Preço Médio	136,34	109,76	0,00	192,12	132,58
	Qtde Container	1.071	273	0	37	1.380
12/2008	Sacas	339.998	143.829	0	13.283	497.110
	Receita	42.708.798,33	16.015.728,20	0,00	2.686.249,99	61.410.776,52
	Preço Médio	125,61	111,35	0,00	202,23	123,53
	Qtde Container	1.062	449	0	42	1.553
Total em 2008	Sacas	3.531.748	1.905.172	0	274.433	5.711.353
	Receita	525.780.614,51	252.877.633,95	0,00	33.264.443,44	811.922.691,90
	Preço Médio	148,87	132,73	0,00	121,21	142,15
	Qtde Container	11.036	5.954	0	859	17.847
01/2009	Sacas	245.792	22.645	0	15.558	283.995
	Receita	28.006.142,29	2.546.692,20	0,00	2.032.380,56	32.585.215,05
	Preço Médio	113,94	112,46	0,00	130,63	114,73
	Qtde Container	768	71	0	49	887
02/2009	Sacas	263.599	38.705	0	20.453	322.757
	Receita	28.953.617,94	4.187.660,89	0,00	2.913.174,03	36.054.452,86
	Preço Médio	109,83	108,19	0,00	142,43	111,70
	Qtde Container	824	121	0	64	1.009
03/2009	Sacas	309.583	32.058	0	24.262	365.903
	Receita	33.897.052,78	3.298.507,48	0,00	3.494.075,53	40.689.635,79
	Preço Médio	109,49	102,89	0,00	144,01	111,20
	Qtde Container	967	100	0	76	1.143
04/2009	Sacas	271.068	57.903	0	16.469	345.440
	Receita	30.296.326,79	5.783.674,60	0,00	2.361.386,56	38.441.387,95
	Preço Médio	111,76	99,88	0,00	143,38	111,28
	Qtde Container	847	181	0	51	1.080



Exportação de Café pelo Porto de Vitória

Mensal x Tipo de Café

Exportação entre 01/01/2007 e 31/10/2009

Valores Quantitativos em Sacas de 60 kg
Valores Monetários em US\$

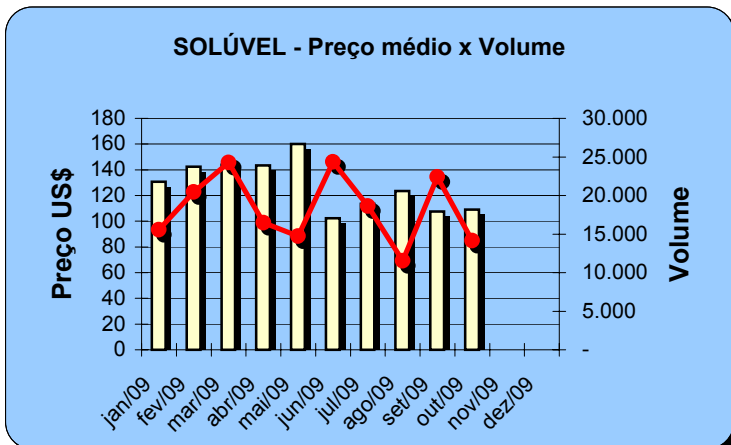
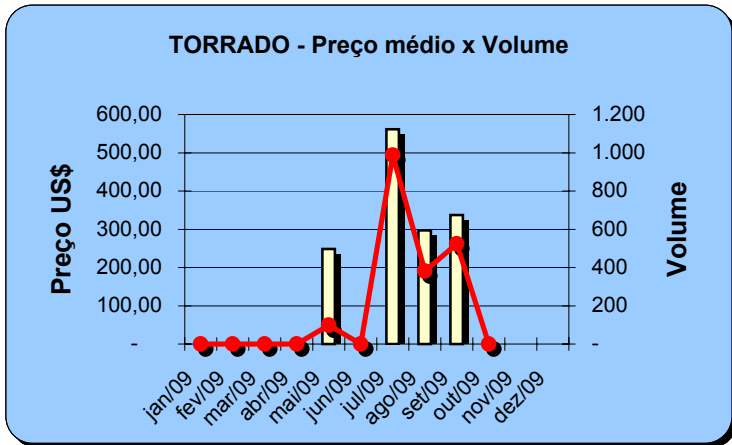
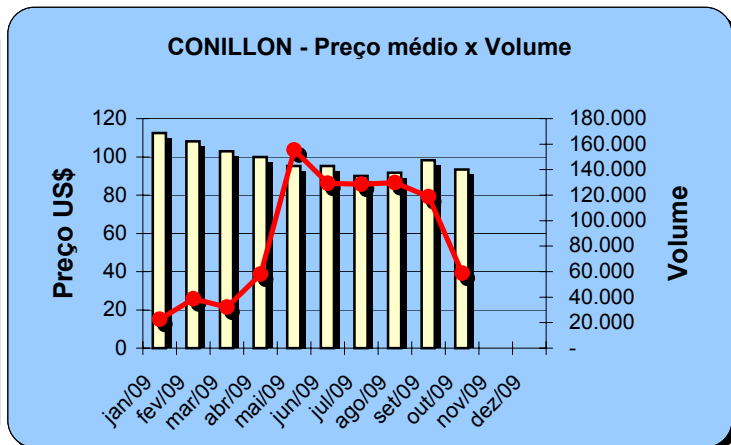
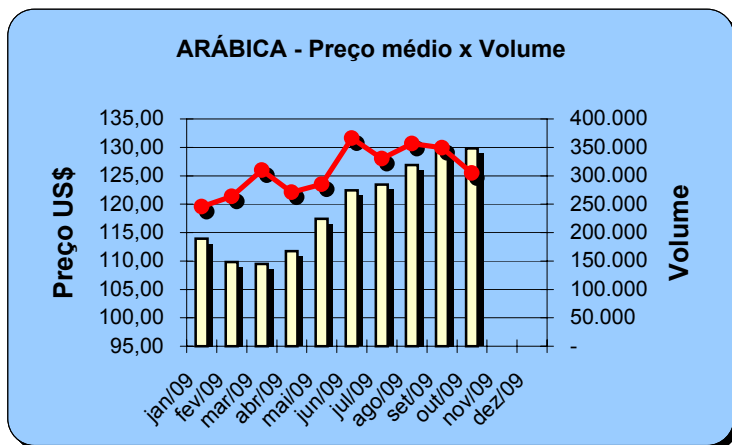
05/2009	Sacas	284.991	155.493	98	14.729	455.311
	Receita	33.470.965,57	14.811.865,23	24.329,36	2.357.602,22	50.664.762,38
	Preço Médio	117,44	95,25	248,25	160,06	111,27
	Qtde Container	891	486	1	46	1.423
06/2009	Sacas	366.005	129.280	0	24.346	519.631
	Receita	44.807.720,60	12.304.857,84	0,00	2.490.286,45	59.602.864,89
	Preço Médio	122,42	95,17	0,00	102,28	114,70
	Qtde Container	1.144	404	0	76	1.624
07/2009	Sacas	330.327	128.422	987	18.627	478.363
	Receita	40.785.332,10	11.573.881,04	554.505,00	2.115.765,01	55.029.483,15
	Preço Médio	123,46	90,12	561,80	113,58	115,03
	Qtde Container	1.032	401	3	58	1.495
08/2009	Sacas	356.467	129.893	381	11.541	498.282
	Receita	45.236.673,45	11.919.976,69	113.200,00	1.424.470,77	58.694.320,91
	Preço Médio	126,90	91,76	297,11	123,42	117,79
	Qtde Container	1.114	406	1	36	1.557
09/2009	Sacas	349.495	118.713	524	22.420	491.152
	Receita	45.340.810,29	11.668.665,45	176.742,00	2.413.932,35	59.600.150,09
	Preço Médio	129,73	98,29	337,29	107,66	121,34
	Qtde Container	1.092	371	2	70	1.535
10/2009	Sacas	305.067	58.806	0	14.129	378.002
	Receita	39.605.221,51	5.487.725,30	0,00	1.539.432,80	46.632.379,61
	Preço Médio	129,82	93,31	0,00	108,95	123,36
	Qtde Container	953	184	0	44	1.181
Total em 2009	Sacas	3.082.394	871.918	1.990	182.534	4.138.836
	Receita	370.399.863,32	83.583.506,72	868.776,36	23.142.506,28	477.994.652,68
	Preço Médio	120,16	95,86	436,57	126,78	115,49
	Qtde Container	9.632	2.725	7	570	12.934



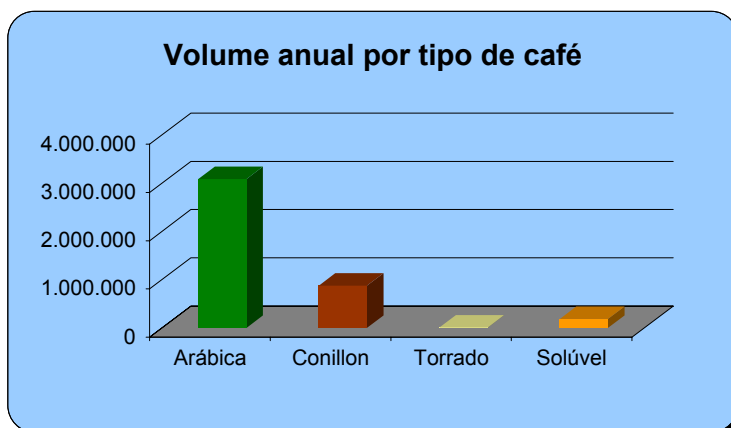
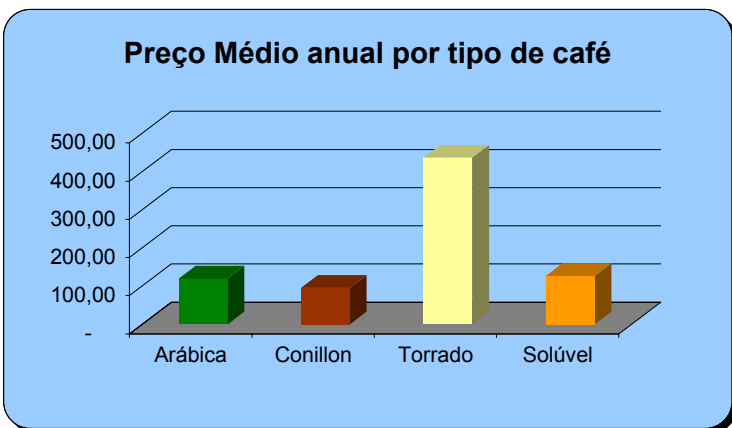
Exportação de Café pelo Porto de Vitória Gráficos Estatísticos - Preço Médio x Volume

Alfandega entre 01/01/2009 e 31/10/2009

Valores Quantitativos em Sacas de 60kg



PREÇO MÉDIO
 VOLUME





Exportação de Café pelo Porto de Vitória por País Destino x Tipo de Café

Exportação entre 01/10/2009 e 31/10/2009

Valores Quantitativos em Sacas de 60 kg

	País Destino	Arábica	Conillon	Torrado	Solúvel	Total	%
1	E.U.A.	38.090	29.760	0	5.295	73.145	19,35
2	ESLOVENIA	48.734	0	0	0	48.734	12,89
3	LIBANO	32.170	0	0	0	32.170	8,51
4	ALEMANHA	26.950	0	0	0	26.950	7,12
5	TURQUIA	24.825	0	0	0	24.825	6,56
6	SIRIA	20.960	320	0	0	21.280	5,62
7	GRECIA	19.280	0	0	0	19.280	5,10
8	MEXICO	320	16.250	0	0	16.570	4,38
9	CROACIA	14.789	0	0	0	14.789	3,91
10	ARGENTINA	6.835	6.870	0	637	14.342	3,79
11	TUNISIA	10.989	0	0	0	10.989	2,90
12	MONTENEGRO	8.970	0	0	0	8.970	2,37
13	ESPAÑA	7.720	1.050	0	0	8.770	2,32
14	FRANCA	7.000	0	0	0	7.000	1,85
15	EGITO	6.320	0	0	0	6.320	1,67
16	JORDANIA	4.175	0	0	0	4.175	1,10
17	INDONESIA	0	0	0	3.962	3.962	1,04
18	ITALIA	333	3.340	0	0	3.673	0,97
19	BELGICA	3.240	0	0	0	3.240	0,85
20	RUSSIAN	3.240	0	0	0	3.240	0,85
21	CHIPRE	3.200	0	0	0	3.200	0,84
22	EMIR.ARABES	3.040	0	0	0	3.040	0,80
23	FINLANDIA	0	0	0	2.376	2.376	0,62
24	ARABIA SAUDITA	1.967	0	0	0	1.967	0,52
25	ALBANIA	1.920	0	0	0	1.920	0,50
26	HOLANDA (PAISES	1.800	0	0	0	1.800	0,47
27	CINGAPURA	0	0	0	1.534	1.534	0,40
28	URUGUAI	1.280	120	0	0	1.400	0,37
29	EQUADOR	1.280	0	0	0	1.280	0,33
30	OMAN	1.280	0	0	0	1.280	0,33
31	CHILE	860	0	0	0	860	0,22
32	TRINIDADE-e-TOBA	0	650	0	0	650	0,17
33	AUSTRALIA	640	0	0	0	640	0,16
34	ISRAEL	640	0	0	0	640	0,16
35	LIBIA	640	0	0	0	640	0,16
36	SERVIA	640	0	0	0	640	0,16
37	PARAGUAI	0	446	0	0	446	0,11
38	REINO UNIDO	0	0	0	325	325	0,08
39	CABO VERDE	320	0	0	0	320	0,08
40	ROMENIA	320	0	0	0	320	0,08
41	CANADA	300	0	0	0	300	0,07
	Total	305.067	58.806	0	14.129	378.002	100,00



Exportação de Café pelo Porto de Vitória por País Destino x Tipo de Café

Exportação entre 01/01/2009 e 31/10/2009

Valores Quantitativos em Sacas de 60 kg

	País Destino	Arábica	Conillon	Torrado	Solúvel	Total	%
1	E.U.A.	517.070	373.860	0	80.177	971.107	23,46
2	SIRIA	410.249	320	0	0	410.569	9,91
3	ESLOVENIA	325.839	0	0	0	325.839	7,87
4	ALEMANHA	234.560	32.160	98	33.726	300.544	7,26
5	LIBANO	243.230	13.120	0	0	256.350	6,19
6	ARGENTINA	136.941	76.513	0	1.737	215.191	5,19
7	TURQUIA	198.825	320	0	5.943	205.088	4,95
8	GRECIA	163.220	0	0	0	163.220	3,94
9	MEXICO	1.600	140.375	0	0	141.975	3,43
10	CUBA	50.033	84.500	0	0	134.533	3,25
11	CROACIA	114.734	0	0	325	115.059	2,77
12	ESPANHA	92.633	14.000	0	0	106.633	2,57
13	JORDANIA	85.640	0	0	0	85.640	2,06
14	CHILE	8.890	65.680	0	0	74.570	1,80
15	FRANCA	59.610	10.500	0	299	70.409	1,70
16	TUNISIA	66.794	0	0	0	66.794	1,61
17	BELGICA	48.070	320	0	3.120	51.510	1,24
18	ITALIA	13.241	37.380	0	156	50.777	1,22
19	INDONESIA	6.400	0	0	29.056	35.456	0,85
20	EGITO	34.600	0	762	0	35.362	0,85
21	SUECIA	32.400	0	0	0	32.400	0,78
22	MONTENEGRO	31.250	0	0	0	31.250	0,75
23	ARGELIA	30.720	0	0	0	30.720	0,74
24	ARABIA SAUDITA	23.647	0	381	0	24.028	0,58
25	ISRAEL	22.200	325	0	0	22.525	0,54
26	CINGAPURA	0	0	0	20.709	20.709	0,50
27	CHIPRE	20.485	0	0	0	20.485	0,49
28	EMIR.ARABES	19.200	0	524	0	19.724	0,47
29	URUGUAI	13.845	2.185	0	0	16.030	0,38
30	REINO UNIDO	9.788	0	0	650	10.438	0,25
31	JAPAO	0	7.899	0	1.755	9.654	0,23
32	RUSSIAN	8.280	1.080	0	0	9.360	0,22
33	ALBANIA	8.000	0	0	0	8.000	0,19
34	HOLANDA (PAISES)	7.200	0	0	624	7.824	0,18
35	CANADA	5.010	320	0	0	5.330	0,12
36	EQUADOR	3.280	1.600	0	0	4.880	0,11
37	ESTONIA	4.800	0	0	0	4.800	0,11
38	LIBIA	4.480	0	0	0	4.480	0,10
39	PARAGUAI	2.230	2.230	0	0	4.460	0,10
40	PORTUGAL	4.160	0	0	0	4.160	0,10
41	AUSTRALIA	3.720	433	0	0	4.153	0,10
42	TRINIDADE-e-TOBA	0	3.575	0	0	3.575	0,08
43	FINLANDIA	840	0	0	2.376	3.216	0,07
44	LETONIA (LATVIA)	2.560	0	0	0	2.560	0,06
45	SERVIA	2.560	0	0	0	2.560	0,06
46	OMAN	2.240	0	0	0	2.240	0,05
47	REPubL. TCHECA	1.800	0	0	0	1.800	0,04
48	ROMENIA	640	975	0	0	1.615	0,03



Exportação de Café pelo Porto de Vitória por País Destino x Tipo de Café

Exportação entre 01/01/2009 e 31/10/2009

Valores Quantitativos em Sacas de 60 kg

	País Destino	Arábica	Conillon	Torrado	Solúvel	Total	%
49	MARROCOS	320	1.280	0	0	1.600	0,03
50	PERU	1.600	0	0	0	1.600	0,03
51	SUICA	0	0	0	1.300	1.300	0,03
52	ABU DHABI	960	0	0	0	960	0,02
53	BULGARIA	720	0	0	0	720	0,01
54	INDIA	0	648	0	0	648	0,01
55	IRLANDA	640	0	0	0	640	0,01
56	MALASIA	0	0	0	451	451	0,01
57	CHINA / HONG	0	0	225	130	355	0,00
58	CABO VERDE	320	0	0	0	320	0,00
59	KUWEIT	320	0	0	0	320	0,00
60	NOVA ZELANDIA	0	320	0	0	320	0,00
	Total	3.082.394	871.918	1.990	182.534	4.138.836	100,00



Exportação de Café pelo Porto de Vitória por Navio x Tipo de Café

Exportação entre 01/10/2009 e 31/10/2009

Valores Quantitativos em Sacas de 60 kg

Navio	Arábica	Conillon	Torrado	Solúvel	Total	%
1 MSC ASTRID	69.954	0	0	325	70.279	18,59
2 MSC DAVOS	53.240	0	0	792	54.032	14,29
3 MSC ELOISE	48.212	3.660	0	1.584	53.456	14,14
4 MSC BANU	46.011	1.050	0	5.496	52.557	13,90
5 MSC CARACAS	18.680	7.845	0	5.295	31.820	8,41
6 FLAMENGO	10.047	10.777	0	0	20.824	5,50
7 MSC ANAHITA	5.710	11.440	0	0	17.150	4,53
8 MSC KOREA	16.910	0	0	0	16.910	4,47
9 MSC NATAL	0	14.375	0	0	14.375	3,80
10 MSC BELEM	14.320	0	0	0	14.320	3,78
11 COPACABANA	2.480	6.717	0	637	9.834	2,60
12 TRANSP.RODOVIARIO	6.008	2.942	0	0	8.950	2,36
13 MSC JAPAN	3.400	0	0	0	3.400	0,89
14 MAERSK JENNINGS	2.895	0	0	0	2.895	0,76
15 SAFMARINE BENGUELA	2.680	0	0	0	2.680	0,70
16 MSC ATRID	1.960	0	0	0	1.960	0,51
17 CMA CGM QINGDAO	1.920	0	0	0	1.920	0,50
18 WEHR FLOTTBEK	640	0	0	0	640	0,16
Total	305.067	58.806	0	14.129	378.002	100,00



Exportação de Café pelo Porto de Vitória por Navio x Tipo de Café

Exportação entre 01/01/2009 e 31/10/2009

Valores Quantitativos em Sacas de 60 kg

Navio	Arábica	Conillon	Torrado	Solúvel	Total	%
1 MSC ASTRID	520.404	21.905	606	21.548	564.463	13,63
2 MSC BANU	359.613	18.388	381	18.188	396.570	9,58
3 KING ALFRED	342.579	19.380	98	8.775	370.832	8,95
4 MSC ELOISE	320.666	18.450	0	5.885	345.001	8,33
5 MSC JAPAN	265.987	16.255	381	8.881	291.504	7,04
6 MSC NAIROBI	96.663	91.825	0	13.482	201.970	4,87
7 MSC NATAL	66.980	92.180	0	7.564	166.724	4,02
8 TRANSP.RODOVIARIO	90.788	55.737	0	0	146.525	3,54
9 FLAMENGO	47.761	75.211	0	10.495	133.467	3,22
10 MSC NICOLE	32.660	87.025	0	12.726	132.411	3,19
11 COPACABANA	44.517	59.930	0	16.410	120.857	2,92
12 MSC KOREA	112.379	2.360	0	4.714	119.453	2,88
13 MSC URUGUAY	77.610	26.685	0	7.564	111.859	2,70
14 MSC ALABAMA	59.880	44.075	0	5.919	109.874	2,65
15 MSC DAVOS	102.365	1.280	524	2.326	106.495	2,57
16 MSC CARACAS	52.680	43.870	0	5.295	101.845	2,46
17 MSC BELEM	48.600	45.545	0	5.295	99.440	2,40
18 MSC CHILE	26.980	44.990	0	8.188	80.158	1,93
19 MSC ANAHITA	30.050	29.665	0	0	59.715	1,44
20 MAERSK JENNINGS	49.855	0	0	0	49.855	1,20
21 BRAZTRANS I	45.009	1.280	0	0	46.289	1,11
22 MSC PROSPECT	21.880	7.525	0	8.188	37.593	0,90
23 MSC SABRINA	28.730	0	0	767	29.497	0,71
24 MSC GREECE	15.030	11.120	0	624	26.774	0,64
25 MSC MALAGA	14.560	2.120	0	9.076	25.756	0,62
26 MAERSK JAKOBSTAD	25.705	0	0	0	25.705	0,62
27 MAERSK JAIPUR	22.185	0	0	0	22.185	0,53
28 INTREPIDO	15.588	5.779	0	0	21.367	0,51
29 MAERSK JAKARTA	20.820	0	0	0	20.820	0,50
30 LAMBERT SCHULTE	0	19.825	0	0	19.825	0,47
31 SAFMARINE BENGUELA	16.180	0	0	0	16.180	0,39
32 MARUBA ASIA	0	14.625	0	0	14.625	0,35
33 CAPE RACE	9.840	3.925	0	0	13.765	0,33
34 MAERSK JEFFERSON	13.545	0	0	0	13.545	0,32
35 MAERSK JENA	13.055	0	0	0	13.055	0,31
36 MAERSK JACKSON	11.905	0	0	0	11.905	0,28
37 CMA CGM TOGO	11.887	0	0	0	11.887	0,28
38 CMA CGM MAYA	11.233	0	0	0	11.233	0,27
39 SAFMARINE BAYETE	8.665	0	0	0	8.665	0,20
40 CAPE RACE	4.170	3.600	0	624	8.394	0,20
41 MSC ATRID	2.600	1.800	0	0	4.400	0,10
42 MSC PARANA	3.950	0	0	0	3.950	0,09
43 SUMIDA	0	3.200	0	0	3.200	0,07
44 MAERSK JEDDAH	3.200	0	0	0	3.200	0,07
45 MSC MENDOZA	2.100	0	0	0	2.100	0,05
46 SAGITTARIUS	1.920	0	0	0	1.920	0,04
47 CMA CGM QINGDAO	1.920	0	0	0	1.920	0,04



Exportação de Café pelo Porto de Vitória por Navio x Tipo de Café

Exportação entre 01/01/2009 e 31/10/2009

Valores Quantitativos em Sacas de 60 kg

Navio	Arábica	Conillon	Torrado	Soluvél	Total	%
48 IWATO	0	1.920	0	0	1.920	0,04
49 MAERSK JENA	1.300	0	0	0	1.300	0,03
50 LOGIN AMAZONIA	960	0	0	0	960	0,02
51 SAGITTARIUS	640	0	0	0	640	0,01
52 SHIMA	640	0	0	0	640	0,01
53 SOGA	640	0	0	0	640	0,01
54 CLOU ISLAND	640	0	0	0	640	0,01
55 MAERSK JANA	640	0	0	0	640	0,01
56 IGA	640	0	0	0	640	0,01
57 WEHR FLOTTBEK	640	0	0	0	640	0,01
58 ZIM SANTOS	640	0	0	0	640	0,01
59 GRANDE SAN PAOLO	0	320	0	0	320	0,00
60 VEGA	320	0	0	0	320	0,00
61 TRANSP.AEREO	0	123	0	0	123	0,00
Total	3.082.394	871.918	1.990	182.534	4.138.836	100,00