



EXPORTAÇÃO DE CAFÉ PELO PORTO DE VITÓRIA

**RELATÓRIO MENSAL
NOVEMBRO – 2009**



Vitória, 7 de dezembro de 2009

Prezado Associado,

Temos a satisfação de passar às mãos de V.S.^a o RELATÓRIO MENSAL contendo resumos e demonstrativos das exportações de café pelo Porto de Vitória, no mês de NOVEMBRO de 2009, o acumulado do ano e outras informações conforme índice constante de fls. 2.

Atenciosamente

Marcelo Silveira Netto
Presidente



RELATÓRIO MENSAL
EXPORTAÇÃO DE CAFÉ PELO PORTO DE VITÓRIA
NOVEMBRO – 2009

1. VOLUMES POR EXPORTADOR NO MÊS Por espécie e industrializado e ranking no mês	Pág. 03
2. VOLUMES POR EXPORTADOR ACUMULADO NO ANO Por espécie e industrializado e ranking no ano	Pág. 04
3. VOLUME EXPORTADO, RECEITA CAMBIAL, PREÇO MÉDIO E QTD. DE CONTAINER NO PERÍODO DE 2007 A 2009 Mensal, por espécie e industrializado	Pág. 06
4. GRÁFICOS DAS EXPORTAÇÕES POR TIPO DE CAFÉ NO ANO	Pág. 10
5. EXPORTAÇÃO POR PAÍS DE DESTINO NO MÊS Por espécie e industrializado	Pág. 11
6. EXPORTAÇÃO POR PAÍS DE DESTINO ACUMULADO NO ANO Por espécie e industrializado	Pág. 12
7. EMBARQUES POR NAVIO NO MÊS Por espécie e industrializado	Pág. 14
8. EMBARQUES POR NAVIO ACUMULADO NO ANO Por espécie e industrializado	Pág. 15

OBS.:

- **RECEITA CAMBIAL** – em US\$
- **PREÇO MÉDIO** – em US\$/Saca

- **ESPÉCIE** = Arábica e Conilon
- **INDUSTRIALIZADO** = Solúvel e Torrado

Volumes apurados com base na data da Autoridade Aduaneira.



Exportação de Café pelo Porto de Vitória por Exportador x Tipo de Café

Exportadores Associados CCCV + Outros (Não Associados)

Exportação entre 01/11/2009 e 30/11/2009

Valores Quantitativos em Sacas de 60 kg

Exportador	Arábica	Conillon	Torrado	Solúvel	Total	%
1 UNICAFE CIA COMERCIO EXTERIOR	45.199	2.167	0	0	47.366	13,49
2 CUSTODIO FORZZA COM.EXP. LTDA	31.315	14.428	0	0	45.743	13,03
3 REALCAFE SOLUVEL DO BRASIL S/A	0	0	0	27.012	27.012	7,69
4 NOBLE BRASIL S.A	23.137	0	0	0	23.137	6,59
5 RIO DOCE CAFE S/A IMPORTADORA E EXPORTADORA	0	21.600	0	0	21.600	6,15
6 IMPÉRIO COMÉRCIO DE CAFÉ LTDA	12.840	6.181	0	0	19.021	5,41
7 GARDINGO TRADE IMPORTAÇÃO E EXPORTAÇÃO LTDA	14.400	0	0	0	14.400	4,10
8 AGRO FOOD IMP.E EXP.LTDA	8.080	0	0	0	8.080	2,30
9 VOLCAFE LTDA	7.390	0	0	0	7.390	2,10
10 NICCHIO SOBRINHO CAFE S.A	6.086	0	0	0	6.086	1,73
11 CEGIL EXP. E IMP. LTDA	1.600	4.200	0	0	5.800	1,65
12 CAFENORTE S/A IMP. EXPORTa.	5.440	0	0	0	5.440	1,54
13 NICCHIO CAFÉ S/A EXPORTAÇÃO E IMPORTAÇÃO	4.412	446	0	0	4.858	1,38
14 SIMEX-SIQUEIRA IMP.EXP.S/A	4.800	0	0	0	4.800	1,36
15 EISA - EMPRESA INTERAGRICOLA S/A	4.300	0	0	0	4.300	1,22
16 ATLANTICA EXPORTAÇÃO E IMPORTAÇÃO LTDA.	3.670	0	0	0	3.670	1,04
17 MARCA CAFE COM.EXPORTACAO S/A	3.520	0	0	0	3.520	1,00
18 PERIM CAFE LTDA	3.200	0	0	0	3.200	0,91
19 GIUCAFE EXPORTAÇÃO E IMPORTAÇÃO LTDA	1.280	1.400	0	0	2.680	0,76
20 MC.KINLAY S/A	2.320	0	0	0	2.320	0,66
21 OUTROS (Associados)	51.455	0	0	0	51.455	14,65
22 OUTROS (Não Associados)	39.157	0	0	0	39.157	11,15
Total	273.601	50.422	0	27.012	351.035	100,00



Exportação de Café pelo Porto de Vitória por Exportador x Tipo de Café

Exportadores Associados CCCV + Outros (Não Associados)

Exportação entre 01/01/2009 e 30/11/2009

Valores Quantitativos em Sacas de 60 kg

Exportador	Arábica	Conillon	Torrado	Solúvel	Total	%
1 CUSTODIO FORZZA COM.EXP. LTDA	296.917	271.950	0	0	568.867	12,66
2 UNICAFE CIA COMERCIO EXTERIOR	503.611	31.632	0	0	535.243	11,91
3 NICCHIO SOBRINHO CAFE S.A	243.923	44.949	0	0	288.872	6,42
4 NOBLE BRASIL S.A	214.257	13.200	0	0	227.457	5,06
5 REALCAFE SOLUVEL DO BRASIL S/A	0	0	0	209.546	209.546	4,66
6 RIO DOCE CAFE S/A IMPORTADORA E EXPORTADORA	240	153.360	0	0	153.600	3,41
7 NICCHIO CAFÉ S/A EXPORTAÇÃO E IMPORTAÇÃO	72.757	77.601	0	0	150.358	3,34
8 EISA - EMPRESA INTERAGRICOLA S/A	132.632	10.551	0	0	143.183	3,18
9 GARDINGO TRADE IMPORTAÇÃO E EXPORTAÇÃO LTDA	128.880	0	0	0	128.880	2,86
10 IMPÉRIO COMÉRCIO DE CAFÉ LTDA	100.480	27.336	0	0	127.816	2,84
11 AGRO FOOD IMP.E EXP.LTDA	120.140	3.520	1.892	0	125.552	2,79
12 GIUCAFE EXPORTAÇÃO E IMPORTAÇÃO LTDA	23.730	83.819	0	0	107.549	2,39
13 CAFENORTE S/A IMP. EXPORTa.	93.520	0	0	0	93.520	2,08
14 ATLANTICA EXPORTAÇÃO E IMPORTAÇÃO LTDA.	88.390	0	0	0	88.390	1,96
15 VOLCAFE LTDA	88.153	0	0	0	88.153	1,96
16 MC.KINLAY S/A	70.114	0	0	0	70.114	1,56
17 CEGIL EXP. E IMP. LTDA	10.880	48.732	0	0	59.612	1,32
18 PERIM CAFE LTDA	55.080	0	0	0	55.080	1,22
19 MARCA CAFE COM.EXPORTACAO S/A	45.646	0	0	0	45.646	1,01
20 LICAFE COM IMP E EXP DE CAFE LTDA.	0	39.780	0	0	39.780	0,88
21 TRISTAO CIA. COMERCIO EXTERIOR	25.827	3.600	0	0	29.427	0,65
22 SIMEX-SIQUEIRA IMP.EXP.S/A	28.840	320	0	0	29.160	0,64
23 EXPORTADORA DE CAFÉ GUAXUPÉ LTDA	19.800	0	0	0	19.800	0,44
24 FOLHADELLA COMÉRCIO DE CAFÉ LTDA.	9.600	0	0	0	9.600	0,21
25 CAFEIRA BRENDA LTDA	3.200	4.505	0	0	7.705	0,17
26 STOCKLER COMERCIAL E EXPORTADORA LTDA	6.720	160	0	0	6.880	0,15
27 BRACOF LTDA	4.640	0	0	0	4.640	0,10
28 LOUIS DREYFUS COMMODITIES AGROINDUSTRIAL S.A.	640	0	0	0	640	0,01
29 OUTROS (Associados)	523.874	71.375	0	0	595.249	13,24
30 OUTROS (Não Associados)	444.784	37.900	98	0	482.782	10,74



Exportação de Café pelo Porto de Vitória por Exportador x Tipo de Café

Exportadores Associados CCCV + Outros (Não Associados)

Exportação entre 01/01/2009 e 30/11/2009

Valores Quantitativos em Sacas de 60 kg

Exportador	Arábica	Conillon	Torrado	Solúvel	Total	%
Total	3.357.275	924.290	1.990	209.546	4.493.101	100,00



Exportação de Café pelo Porto de Vitória

Mensal x Tipo de Café

Exportação entre 01/01/2007 e 30/11/2009

Valores Quantitativos em Sacas de 60 kg
Valores Monetários em US\$

Exportação		Arábica	Conillon	Torrado	Solúvel	Total
01/2007	Sacas	281.056	46.068	12	18.330	345.466
	Receita	36.518.430,24	4.470.884,88	3.664,20	1.025.696,70	42.018.676,02
	Preço Médio	129,93	97,04	305,35	55,95	121,62
	Qtde Container	878	144	1	57	1.080
02/2007	Sacas	251.456	16.893	170	34.574	303.093
	Receita	32.972.363,09	1.799.431,28	21.570,86	1.987.901,73	36.781.266,96
	Preço Médio	131,12	106,51	126,88	57,49	121,35
	Qtde Container	786	53	1	108	947
03/2007	Sacas	247.871	45.521	0	18.818	312.210
	Receita	32.609.431,76	5.132.279,23	0,00	1.107.296,50	38.849.007,49
	Preço Médio	131,55	112,74	0,00	58,84	124,43
	Qtde Container	775	142	0	59	976
04/2007	Sacas	212.653	26.535	0	15.146	254.334
	Receita	27.192.783,19	2.883.586,40	0,00	1.367.787,16	31.444.156,75
	Preço Médio	127,87	108,67	0,00	90,30	123,63
	Qtde Container	665	83	0	47	795
05/2007	Sacas	221.914	94.009	0	34.184	350.107
	Receita	27.721.749,09	9.247.728,56	0,00	3.317.201,75	40.286.679,40
	Preço Médio	124,92	98,37	0,00	97,03	115,06
	Qtde Container	693	294	0	107	1.094
06/2007	Sacas	221.917	141.114	189	27.392	390.612
	Receita	28.289.000,23	14.006.497,52	81.348,00	2.594.939,62	44.971.785,37
	Preço Médio	127,47	99,25	430,41	94,73	115,13
	Qtde Container	693	441	1	86	1.221
07/2007	Sacas	292.245	205.520	0	18.185	515.950
	Receita	37.000.131,86	22.181.097,55	0,00	1.128.265,93	60.309.495,34
	Preço Médio	126,60	107,92	0,00	62,04	116,89
	Qtde Container	913	642	0	57	1.612
08/2007	Sacas	355.092	162.181	0	26.698	543.971
	Receita	46.054.377,28	17.703.393,52	0,00	1.539.156,42	65.296.927,22
	Preço Médio	129,69	109,15	0,00	57,65	120,03
	Qtde Container	1.110	507	0	83	1.700
09/2007	Sacas	320.384	199.212	0	16.654	536.250
	Receita	42.746.767,05	21.677.182,57	0,00	1.011.408,41	65.435.358,03
	Preço Médio	133,42	108,81	0,00	60,73	122,02
	Qtde Container	1.001	623	0	52	1.676
10/2007	Sacas	424.184	207.203	0	28.738	660.125
	Receita	59.707.717,39	24.222.293,77	0,00	2.011.765,73	85.941.776,89
	Preço Médio	140,75	116,90	0,00	70,00	130,19
	Qtde Container	1.326	648	0	90	2.063



Exportação de Café pelo Porto de Vitória

Mensal x Tipo de Café

Exportação entre 01/01/2007 e 30/11/2009

Valores Quantitativos em Sacas de 60 kg
Valores Monetários em US\$

11/2007	Sacas	338.443	107.089	0	36.649	482.181
	Receita	47.915.912,27	12.660.131,17	0,00	4.061.872,06	64.637.915,50
	Preço Médio	141,57	118,22	0,00	110,83	134,05
	Qtde Container	1.058	335	0	115	1.507
12/2007	Sacas	246.599	40.150	0	19.460	306.209
	Receita	35.084.156,04	4.860.849,58	0,00	1.945.516,54	41.890.522,16
	Preço Médio	142,27	121,06	0,00	99,97	136,80
	Qtde Container	771	125	0	61	957
Total em 2007	Sacas	3.413.814	1.291.495	371	294.828	5.000.508
	Receita	453.812.819,49	140.845.356,03	106.583,06	23.098.808,55	617.863.567,13
	Preço Médio	132,93	109,05	287,28	78,34	123,56
	Qtde Container	10.669	4.037	3	922	15.628
01/2008	Sacas	233.744	35.842	0	31.850	301.436
	Receita	34.346.388,92	4.597.681,88	0,00	3.267.518,91	42.211.589,71
	Preço Médio	146,94	128,27	0,00	102,59	140,03
	Qtde Container	730	112	0	100	942
02/2008	Sacas	282.433	32.478	0	40.283	355.194
	Receita	42.422.063,52	4.184.545,86	0,00	3.950.558,95	50.557.168,33
	Preço Médio	150,20	128,84	0,00	98,07	142,33
	Qtde Container	883	101	0	126	1.110
03/2008	Sacas	272.157	156.473	0	31.369	459.999
	Receita	42.627.922,43	22.476.552,39	0,00	3.466.848,48	68.571.323,30
	Preço Médio	156,62	143,64	0,00	110,51	149,06
	Qtde Container	850	489	0	98	1.437
04/2008	Sacas	325.386	109.050	0	22.454	456.890
	Receita	50.304.702,59	15.643.030,01	0,00	2.604.148,26	68.551.880,86
	Preço Médio	154,60	143,44	0,00	115,97	150,04
	Qtde Container	1.017	341	0	70	1.428
05/2008	Sacas	196.142	187.716	0	10.470	394.328
	Receita	30.754.882,87	25.459.796,15	0,00	1.215.026,56	57.429.705,58
	Preço Médio	156,79	135,62	0,00	116,04	145,63
	Qtde Container	613	587	0	33	1.232
06/2008	Sacas	156.778	115.422	0	12.064	284.264
	Receita	24.232.134,55	15.563.030,86	0,00	1.655.984,83	41.451.150,24
	Preço Médio	154,56	134,83	0,00	137,26	145,81
	Qtde Container	490	361	0	38	888
07/2008	Sacas	184.447	266.541	0	28.567	479.555
	Receita	28.783.887,18	35.774.430,36	0,00	3.743.365,30	68.301.682,84
	Preço Médio	156,05	134,21	0,00	131,03	142,42
	Qtde Container	576	833	0	89	1.499



Exportação de Café pelo Porto de Vitória

Mensal x Tipo de Café

Exportação entre 01/01/2007 e 30/11/2009

Valores Quantitativos em Sacas de 60 kg
Valores Monetários em US\$

08/2008	Sacas	260.777	286.059	0	35.884	582.720
	Receita	41.438.217,35	39.244.122,72	0,00	4.022.352,12	84.704.692,19
	Preço Médio	158,90	137,18	0,00	112,09	145,36
	Qtde Container	815	894	0	112	1.821
09/2008	Sacas	409.328	293.491	0	30.368	733.187
	Receita	65.361.858,75	40.323.407,36	0,00	3.329.191,42	109.014.457,53
	Preço Médio	159,68	137,39	0,00	109,62	148,68
	Qtde Container	1.279	917	0	95	2.291
10/2008	Sacas	527.995	190.964	0	6.013	724.972
	Receita	76.094.209,06	24.011.898,13	0,00	1.050.712,40	101.156.819,59
	Preço Médio	144,11	125,74	0,00	174,74	139,53
	Qtde Container	1.650	597	0	19	2.266
11/2008	Sacas	342.563	87.307	0	11.828	441.698
	Receita	46.705.548,96	9.583.410,03	0,00	2.272.486,22	58.561.445,21
	Preço Médio	136,34	109,76	0,00	192,12	132,58
	Qtde Container	1.071	273	0	37	1.380
12/2008	Sacas	339.998	143.829	0	13.283	497.110
	Receita	42.708.798,33	16.015.728,20	0,00	2.686.249,99	61.410.776,52
	Preço Médio	125,61	111,35	0,00	202,23	123,53
	Qtde Container	1.062	449	0	42	1.553
Total em 2008	Sacas	3.531.748	1.905.172	0	274.433	5.711.353
	Receita	525.780.614,51	252.877.633,95	0,00	33.264.443,44	811.922.691,90
	Preço Médio	148,87	132,73	0,00	121,21	142,15
	Qtde Container	11.036	5.954	0	859	17.847
01/2009	Sacas	245.792	22.645	0	15.558	283.995
	Receita	28.006.142,29	2.546.692,20	0,00	2.032.380,56	32.585.215,05
	Preço Médio	113,94	112,46	0,00	130,63	114,73
	Qtde Container	768	71	0	49	887
02/2009	Sacas	263.599	38.705	0	20.453	322.757
	Receita	28.953.617,94	4.187.660,89	0,00	2.913.174,03	36.054.452,86
	Preço Médio	109,83	108,19	0,00	142,43	111,70
	Qtde Container	824	121	0	64	1.009
03/2009	Sacas	309.583	32.058	0	24.262	365.903
	Receita	33.897.052,78	3.298.507,48	0,00	3.494.075,53	40.689.635,79
	Preço Médio	109,49	102,89	0,00	144,01	111,20
	Qtde Container	967	100	0	76	1.143
04/2009	Sacas	271.068	57.903	0	16.469	345.440
	Receita	30.296.326,79	5.783.674,60	0,00	2.361.386,56	38.441.387,95
	Preço Médio	111,76	99,88	0,00	143,38	111,28
	Qtde Container	847	181	0	51	1.080



Exportação de Café pelo Porto de Vitória

Mensal x Tipo de Café

Exportação entre 01/01/2007 e 30/11/2009

Valores Quantitativos em Sacas de 60 kg
Valores Monetários em US\$

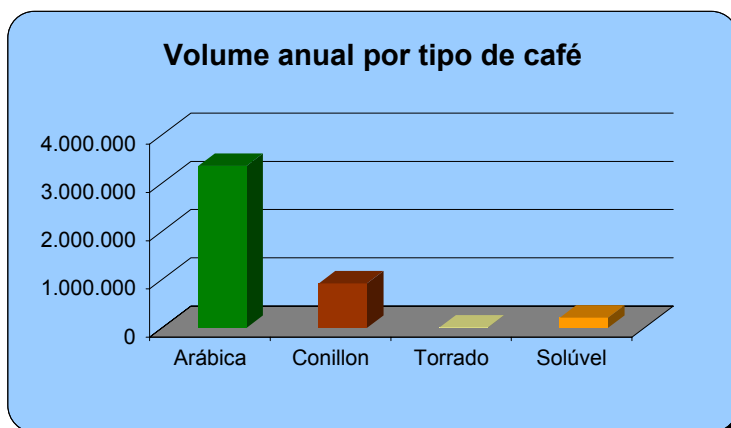
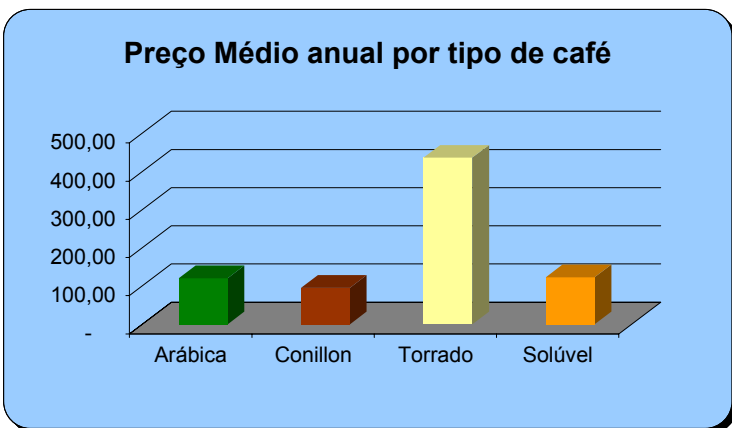
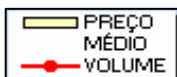
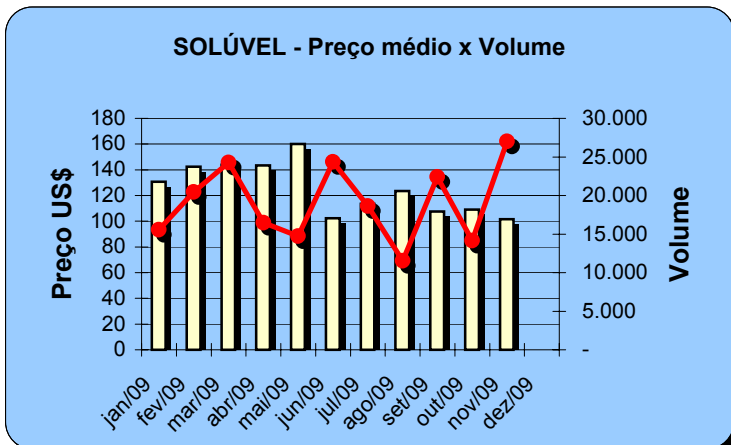
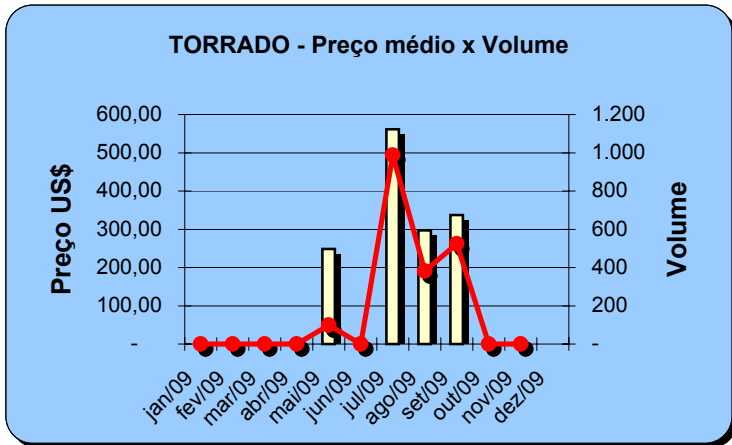
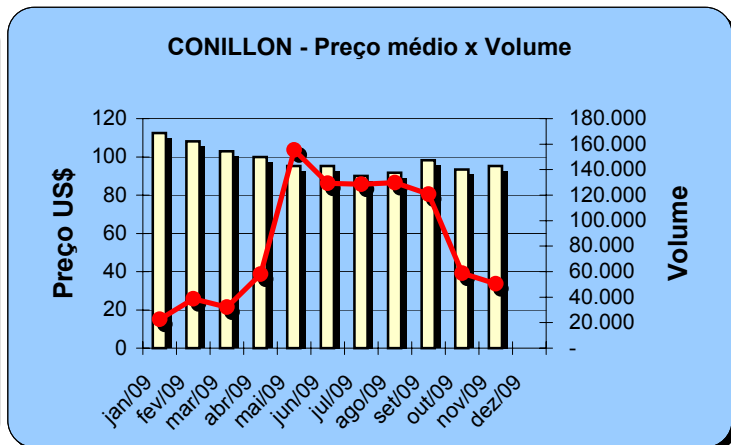
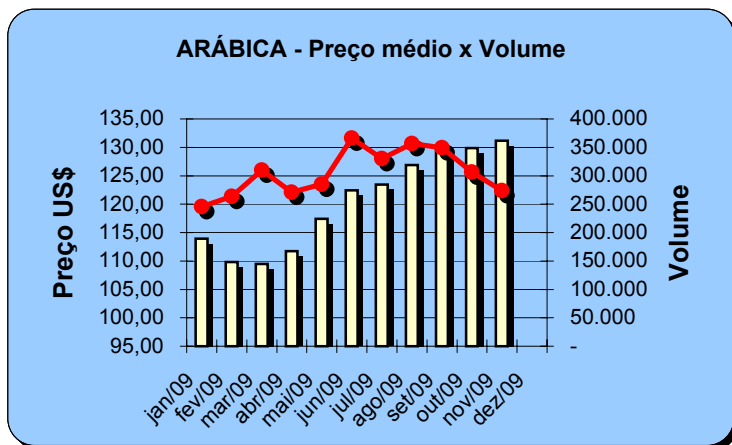
05/2009	Sacas	284.991	155.493	98	14.729	455.311
	Receita	33.470.965,57	14.811.865,23	24.329,36	2.357.602,22	50.664.762,38
	Preço Médio	117,44	95,25	248,25	160,06	111,27
	Qtde Container	891	486	1	46	1.423
06/2009	Sacas	366.005	129.280	0	24.346	519.631
	Receita	44.807.720,60	12.304.857,84	0,00	2.490.286,45	59.602.864,89
	Preço Médio	122,42	95,17	0,00	102,28	114,70
	Qtde Container	1.144	404	0	76	1.624
07/2009	Sacas	330.327	128.422	987	18.627	478.363
	Receita	40.785.332,10	11.573.881,04	554.505,00	2.115.765,01	55.029.483,15
	Preço Médio	123,46	90,12	561,80	113,58	115,03
	Qtde Container	1.032	401	3	58	1.495
08/2009	Sacas	356.467	129.893	381	11.541	498.282
	Receita	45.236.673,45	11.919.976,69	113.200,00	1.424.470,77	58.694.320,91
	Preço Médio	126,90	91,76	297,11	123,42	117,79
	Qtde Container	1.114	406	1	36	1.557
09/2009	Sacas	349.495	120.663	524	22.420	493.102
	Receita	45.340.810,29	11.846.739,45	176.742,00	2.413.932,35	59.778.224,09
	Preço Médio	129,73	98,18	337,29	107,66	121,22
	Qtde Container	1.092	377	2	70	1.541
10/2009	Sacas	306.347	58.806	0	14.129	379.282
	Receita	39.784.867,97	5.487.725,30	0,00	1.539.432,80	46.812.026,07
	Preço Médio	129,86	93,31	0,00	108,95	123,42
	Qtde Container	957	184	0	44	1.185
11/2009	Sacas	273.601	50.422	0	27.012	351.035
	Receita	35.895.274,74	4.803.818,81	0,00	2.742.003,58	43.441.097,13
	Preço Médio	131,19	95,27	0,00	101,51	123,75
	Qtde Container	855	158	0	84	1.097
Total em 2009	Sacas	3.357.275	924.290	1.990	209.546	4.493.101
	Receita	406.474.784,52	88.565.399,53	868.776,36	25.884.509,86	521.793.470,27
	Preço Médio	121,07	95,81	436,57	123,52	116,13
	Qtde Container	10.491	2.889	7	654	14.041



Exportação de Café pelo Porto de Vitória Gráficos Estatísticos - Preço Médio x Volume

Alfandega entre 01/01/2009 e 30/11/2009

Valores Quantitativos em Sacas de 60kg





Exportação de Café pelo Porto de Vitória por País Destino x Tipo de Café

Exportação entre 01/11/2009 e 30/11/2009

Valores Quantitativos em Sacas de 60 kg

	País Destino	Arábica	Conillon	Torrado	Solúvel	Total	%
1	E.U.A.	45.990	29.440	0	9.833	85.263	24,28
2	ESLOVENIA	30.385	0	0	0	30.385	8,65
3	LIBANO	26.780	0	0	0	26.780	7,62
4	ALEMANHA	15.355	0	0	8.736	24.091	6,86
5	SIRIA	20.800	0	0	0	20.800	5,92
6	CROACIA	17.109	0	0	0	17.109	4,87
7	TURQUIA	16.985	0	0	0	16.985	4,83
8	GRECIA	16.360	0	0	0	16.360	4,66
9	ARGENTINA	5.037	8.794	0	0	13.831	3,94
10	JORDANIA	12.830	0	0	0	12.830	3,65
11	ESPAÑA	6.723	4.200	0	0	10.923	3,11
12	FRANCA	7.320	1.400	0	0	8.720	2,48
13	MONTENEGRO	8.330	0	0	0	8.330	2,37
14	TUNISIA	8.325	0	0	0	8.325	2,37
15	CHILE	1.280	5.760	0	0	7.040	2,00
16	EMIR.ARABES	5.600	0	0	0	5.600	1,59
17	EQUADOR	5.120	0	0	0	5.120	1,45
18	BELGICA	4.200	0	0	0	4.200	1,19
19	INDONESIA	0	0	0	3.962	3.962	1,12
20	CINGAPURA	0	0	0	3.935	3.935	1,12
21	RUSSIAN	2.520	0	0	0	2.520	0,71
22	EGITO	2.480	0	0	0	2.480	0,70
23	REINO UNIDO	2.440	0	0	0	2.440	0,69
24	SUECIA	1.800	0	0	0	1.800	0,51
25	ISRAEL	960	333	0	0	1.293	0,36
26	ALBANIA	1.280	0	0	0	1.280	0,36
27	ARABIA SAUDITA	1.200	0	0	0	1.200	0,34
28	MALASIA	1.200	0	0	0	1.200	0,34
29	CHIPRE	960	0	0	0	960	0,27
30	OMAN	960	0	0	0	960	0,27
31	ITALIA	922	0	0	0	922	0,26
32	URUGUAI	750	170	0	0	920	0,26
33	ARGELIA	640	0	0	0	640	0,18
34	SUICA	0	0	0	325	325	0,09
35	TRINIDADE-e-TOBA	0	325	0	0	325	0,09
36	AUSTRALIA	320	0	0	0	320	0,09
37	CABO VERDE	320	0	0	0	320	0,09
38	LIBIA	320	0	0	0	320	0,09
39	TAILANDIA	0	0	0	221	221	0,06
	Total	273.601	50.422	0	27.012	351.035	100,00



Exportação de Café pelo Porto de Vitória por País Destino x Tipo de Café

Exportação entre 01/01/2009 e 30/11/2009

Valores Quantitativos em Sacas de 60 kg

	País Destino	Arábica	Conillon	Torrado	Solúvel	Total	%
1	E.U.A.	563.060	403.300	0	90.010	1.056.370	23,51
2	SIRIA	431.049	320	0	0	431.369	9,60
3	ESLOVENIA	356.864	0	0	0	356.864	7,94
4	ALEMANHA	249.915	32.160	98	42.462	324.635	7,22
5	LIBANO	270.010	13.120	0	0	283.130	6,30
6	ARGENTINA	141.978	85.307	0	1.737	229.022	5,09
7	TURQUIA	215.810	320	0	5.943	222.073	4,94
8	GRECIA	180.220	0	0	0	180.220	4,01
9	MEXICO	1.600	142.325	0	0	143.925	3,20
10	CUBA	50.033	84.500	0	0	134.533	2,99
11	CROACIA	131.843	0	0	325	132.168	2,94
12	ESPAÑA	99.356	18.200	0	0	117.556	2,61
13	JORDANIA	98.470	0	0	0	98.470	2,19
14	CHILE	10.170	71.440	0	0	81.610	1,81
15	FRANCA	66.930	11.900	0	299	79.129	1,76
16	TUNISIA	75.119	0	0	0	75.119	1,67
17	BELGICA	52.270	320	0	3.120	55.710	1,23
18	ITALIA	14.163	37.380	0	156	51.699	1,15
19	MONTENEGRO	39.580	0	0	0	39.580	0,88
20	INDONESIA	6.400	0	0	33.018	39.418	0,87
21	EGITO	37.080	0	762	0	37.842	0,84
22	SUECIA	34.200	0	0	0	34.200	0,76
23	ARGELIA	31.360	0	0	0	31.360	0,69
24	EMIR.ARABES	24.800	0	524	0	25.324	0,56
25	ARABIA SAUDITA	24.847	0	381	0	25.228	0,56
26	CINGAPURA	0	0	0	24.644	24.644	0,54
27	ISRAEL	23.160	658	0	0	23.818	0,53
28	CHIPRE	21.445	0	0	0	21.445	0,47
29	URUGUAI	14.595	2.355	0	0	16.950	0,37
30	REINO UNIDO	12.228	0	0	650	12.878	0,28
31	RUSSIAN	10.800	1.080	0	0	11.880	0,26
32	EQUADOR	8.400	1.600	0	0	10.000	0,22
33	JAPAO	0	7.899	0	1.755	9.654	0,21
34	ALBANIA	9.280	0	0	0	9.280	0,20
35	HOLANDA (PAISES)	7.200	0	0	624	7.824	0,17
36	CANADA	5.010	320	0	0	5.330	0,11
37	ESTONIA	4.800	0	0	0	4.800	0,10
38	LIBIA	4.800	0	0	0	4.800	0,10
39	AUSTRALIA	4.040	433	0	0	4.473	0,09
40	PARAGUAI	2.230	2.230	0	0	4.460	0,09
41	PORTUGAL	4.160	0	0	0	4.160	0,09
42	TRINIDADE-e-TOBA	0	3.900	0	0	3.900	0,08
43	FINLANDIA	840	0	0	2.376	3.216	0,07
44	OMAN	3.200	0	0	0	3.200	0,07
45	LETONIA (LATVIA)	2.560	0	0	0	2.560	0,05
46	SERVIA	2.560	0	0	0	2.560	0,05
47	REPUBL. TCHECA	1.800	0	0	0	1.800	0,04
48	MALASIA	1.200	0	0	451	1.651	0,03



Exportação de Café pelo Porto de Vitória por País Destino x Tipo de Café

Exportação entre 01/01/2009 e 30/11/2009

Valores Quantitativos em Sacas de 60 kg

	País Destino	Arábica	Conillon	Torrado	Solúvel	Total	%
49	SUICA	0	0	0	1.625	1.625	0,03
50	ROMENIA	640	975	0	0	1.615	0,03
51	MARROCOS	320	1.280	0	0	1.600	0,03
52	PERU	1.600	0	0	0	1.600	0,03
53	ABU DHABI	960	0	0	0	960	0,02
54	BULGARIA	720	0	0	0	720	0,01
55	INDIA	0	648	0	0	648	0,01
56	CABO VERDE	640	0	0	0	640	0,01
57	IRLANDA	640	0	0	0	640	0,01
58	CHINA / HONG	0	0	225	130	355	0,00
59	KUWEIT	320	0	0	0	320	0,00
60	NOVA ZELANDIA	0	320	0	0	320	0,00
61	TAILANDIA	0	0	0	221	221	0,00
	Total	3.357.275	924.290	1.990	209.546	4.493.101	100,00



Exportação de Café pelo Porto de Vitória por Navio x Tipo de Café

Exportação entre 01/11/2009 e 30/11/2009

Valores Quantitativos em Sacas de 60 kg

Navio	Arábica	Conillon	Torrado	Soluvel	Total	%
1 MSC DAVOS	75.957	333	0	792	77.082	21,95
2 MSC ASTRID	54.840	4.200	0	6.170	65.210	18,57
3 MSC JAPAN	36.855	0	0	1.391	38.246	10,89
4 MSC KOREA	34.765	1.400	0	792	36.957	10,52
5 MSC NAIROBI	18.640	7.840	0	0	26.480	7,54
6 MSC NATAL	11.850	7.200	0	5.295	24.345	6,93
7 COPACABANA	5.424	10.094	0	3.965	19.483	5,55
8 MSC ANAHITA	11.440	7.200	0	0	18.640	5,31
9 FLAMENGO	4.040	0	0	4.069	8.109	2,31
10 TRANSP.RODOVIARIO	2.980	4.630	0	0	7.610	2,16
11 MAERSK JAKARTA	7.360	0	0	0	7.360	2,09
12 MSC CARACAS	0	7.200	0	0	7.200	2,05
13 MSC ALABAMA	2.140	0	0	4.538	6.678	1,90
14 STADT WISMAR	2.360	0	0	0	2.360	0,67
15 RR EUROPA	2.070	0	0	0	2.070	0,58
16 ZIM ITAJAI	960	0	0	0	960	0,27
17 VITALITY	640	0	0	0	640	0,18
18 CONTI VALENCIA	640	0	0	0	640	0,18
19 MSC NICOLE	0	325	0	0	325	0,09
20 MSC ELOISE	320	0	0	0	320	0,09
21 CMA CGM QINGDAO	320	0	0	0	320	0,09
Total	273.601	50.422	0	27.012	351.035	100,00



Exportação de Café pelo Porto de Vitória por Navio x Tipo de Café

Exportação entre 01/01/2009 e 30/11/2009

Valores Quantitativos em Sacas de 60 kg

Navio	Arábica	Conillon	Torrado	Soluvel	Total	%
1 MSC ASTRID	575.244	26.105	606	27.718	629.673	14,01
2 MSC BANU	360.253	18.388	381	18.188	397.210	8,84
3 KING ALFRED	342.579	19.380	98	8.775	370.832	8,25
4 MSC ELOISE	320.986	18.450	0	5.885	345.321	7,68
5 MSC JAPAN	303.482	16.255	381	10.272	330.390	7,35
6 MSC NAIROBI	115.303	99.665	0	13.482	228.450	5,08
7 MSC NATAL	78.830	99.380	0	12.859	191.069	4,25
8 MSC DAVOS	178.322	1.613	524	3.118	183.577	4,08
9 MSC KOREA	147.144	3.760	0	5.506	156.410	3,48
10 TRANSP.RODOVIARIO	93.768	60.367	0	0	154.135	3,43
11 FLAMENGO	51.801	77.161	0	14.564	143.526	3,19
12 COPACABANA	49.941	70.024	0	20.375	140.340	3,12
13 MSC NICOLE	32.660	87.350	0	12.726	132.736	2,95
14 MSC ALABAMA	62.020	44.075	0	10.457	116.552	2,59
15 MSC URUGUAY	77.610	26.685	0	7.564	111.859	2,48
16 MSC CARACAS	52.680	51.070	0	5.295	109.045	2,42
17 MSC BELEM	48.600	45.545	0	5.295	99.440	2,21
18 MSC CHILE	26.980	44.990	0	8.188	80.158	1,78
19 MSC ANAHITA	41.490	36.865	0	0	78.355	1,74
20 MAERSK JENNINGS	49.855	0	0	0	49.855	1,10
21 BRAZTRANS I	45.009	1.280	0	0	46.289	1,03
22 MSC PROSPECT	21.880	7.525	0	8.188	37.593	0,83
23 MSC SABRINA	28.730	0	0	767	29.497	0,65
24 MAERSK JAKARTA	28.180	0	0	0	28.180	0,62
25 MSC GREECE	15.030	11.120	0	624	26.774	0,59
26 MSC MALAGA	14.560	2.120	0	9.076	25.756	0,57
27 MAERSK JAKOBSTAD	25.705	0	0	0	25.705	0,57
28 MAERSK JAIPUR	22.185	0	0	0	22.185	0,49
29 INTREPIDO	15.588	5.779	0	0	21.367	0,47
30 LAMBERT SCHULTE	0	19.825	0	0	19.825	0,44
31 SAFMARINE BENGUELA	16.180	0	0	0	16.180	0,36
32 MARUBA ASIA	0	14.625	0	0	14.625	0,32
33 CAPE RACE	9.840	3.925	0	0	13.765	0,30
34 MAERSK JEFFERSON	13.545	0	0	0	13.545	0,30
35 MAERSK JENA	13.055	0	0	0	13.055	0,29
36 MAERSK JACKSON	11.905	0	0	0	11.905	0,26
37 CMA CGM TOGO	11.887	0	0	0	11.887	0,26
38 CMA CGM MAYA	11.233	0	0	0	11.233	0,25
39 SAFMARINE BAYETE	8.665	0	0	0	8.665	0,19
40 CAPE RACE	4.170	3.600	0	624	8.394	0,18
41 MSC ATRID	2.600	1.800	0	0	4.400	0,09
42 MSC PARANA	3.950	0	0	0	3.950	0,08
43 SUMIDA	0	3.200	0	0	3.200	0,07
44 MAERSK JEDDAH	3.200	0	0	0	3.200	0,07
45 STADT WISMAR	2.360	0	0	0	2.360	0,05
46 CMA CGM QINGDAO	2.240	0	0	0	2.240	0,04
47 MSC MENDOZA	2.100	0	0	0	2.100	0,04



Exportação de Café pelo Porto de Vitória por Navio x Tipo de Café

Exportação entre 01/01/2009 e 30/11/2009

Valores Quantitativos em Sacas de 60 kg

Navio	Arábica	Conillon	Torrado	Solúvel	Total	%
48 RR EUROPA	2.070	0	0	0	2.070	0,04
49 SAGITTARIUS	1.920	0	0	0	1.920	0,04
50 IWATO	0	1.920	0	0	1.920	0,04
51 MAERSK JENA	1.300	0	0	0	1.300	0,02
52 LOGIN AMAZONIA	960	0	0	0	960	0,02
53 ZIM ITAJAI	960	0	0	0	960	0,02
54 SAGITTARIUS	640	0	0	0	640	0,01
55 SHIMA	640	0	0	0	640	0,01
56 VITALITY	640	0	0	0	640	0,01
57 SOGA	640	0	0	0	640	0,01
58 CLOU ISLAND	640	0	0	0	640	0,01
59 MAERSK JANA	640	0	0	0	640	0,01
60 IGA	640	0	0	0	640	0,01
61 CONTI VALENCIA	640	0	0	0	640	0,01
62 WEHR FLOTTBEK	640	0	0	0	640	0,01
63 ZIM SANTOS	640	0	0	0	640	0,01
64 GRANDE SAN PAOLO	0	320	0	0	320	0,00
65 VEGA	320	0	0	0	320	0,00
66 TRANSP.AEREO	0	123	0	0	123	0,00
Total	3.357.275	924.290	1.990	209.546	4.493.101	100,00